令 和 4 年 度

事 業 報 告 書
収 支 決 算 書

社会福祉法人　富山市社会福祉協議会

目　次

Ⅰ．総　括　… 2

Ⅱ．会務の運営　… 3
（1）理事会の開催
（2）評議員会の開催
（3）監事会の開催

Ⅲ．地域福祉活動計画　… 5

Ⅳ．事業実施状況　… 9

Ⅴ．計算関係書類及び財産目録
【法人全体】　… 71
（拠点区分別）
法人運営部門　… 82
地域福祉活動推進部門　… 89
福祉サービス利用支援部門　… 95
在宅福祉サービス部門（社会福祉事業）　…101
在宅福祉サービス部門（公益事業）　…108
財産目録　…114

Ⅵ．明細書
附属明細書
未収金・未払金・未返還金・預り金明細書　…115

Ⅶ．監査報告
監査報告書　…156

Ⅰ. 総　括

令和４年度

社会福祉法人　富山市社会福祉協議会　事業報告

新型コロナウイルス感染症が国内で蔓延し始めてから約３年以上が経ち、未だ収束には至っていませんが、ようやく日常生活が正常に戻りつつあります。しかしこの間に人々の日常生活や社会経済活動に与えた影響は大きく、依然として生活に課題を抱えた世帯も多くあり、また福祉制度の課題も浮かび上がってきました。

令和元年度より県社協と連携し生活困窮世帯への支援として実施していた緊急小口資金特例貸付や総合支援資金特例貸付は、一定程度役割を終えたことから、貸付申請が令和４年９月末をもって終了し、令和５年１月より貸付資金の償還期間が始まりました。しかし依然として生活困窮世帯が多く、本会では他の制度を利用しながら償還や生活再建に向けてきめ細かく寄り添った支援を行いました。

また国では、これまで地域共生社会の実現に向けて様々な取り組みが進められており、複雑化、複合化したニーズに対応するため、「相談支援」、「参加支援」、「地域づくりに向けた支援」を一体的に実施する「重層的支援体制整備事業」が創設され、富山市においても令和４年度より実施されました。このような中、本会では重層的支援体制整備事業に関する取り組みとして、市の検討会に定期的に出席しながら、生活困窮者自立支援事業をはじめとする各種相談機能の充実を図り様々なニーズに応えるとともに、地域ぐるみ福祉活動推進事業や生活支援体制整備事業など通して、地域のふれあい活動や人材育成、各種関係団体の連携を図り、地域づくりに向けた支援を実施しました。

さらに、とやま福祉後見サポートセンターでは中核機関として成年後見制度の普及啓発、市民後見人の養成、法人後見の受任を行ったことから、多くの成年後見制度に関する相談が寄せられ、申立て手続きの支援件数も増えました。また本年度から新たに後見人等支援チーム会議を開催し、課題を抱える後見人を支える体制づくりを整えました。

その他では昨年より、SDGsの取り組みとしてフードドライブ事業を実施する企業、団体、福祉施設等が増えており、多くの食品等が寄附され、地域食堂（子ども食堂含む）や生活困窮者など必要とされる方々に配布し、新たな企業・団体等と連携するきっかけづくりとなりました。

令和４年度においてもコロナ禍で活動の制限が一部ある中、地域福祉活動計画に基き、地域住民との協働や関係機関・団体との連携を図りながら各種事業に取組みました。

令和５年６月

社会福祉法人富山市社会福祉協議会
会　長　　髙　城　　繁

Ⅱ．会務の運営

（１）理事会の開催

（２）評議員会の開催

（３）監事会の開催

（１）理事会の開催　（開催回数５回）

◆第８０回理事会　令和４年６月９日（木）　14：55～16：00　（理事１１名、監事２名出席）

議案第 1 号　令和３年度社会福祉法人富山市社会福祉協議会事業報告
議案第 2 号　令和３年度社会福祉法人富山市社会福祉協議会収支決算
議案第 3 号　社会福祉法人富山市社会福祉協議会職員の育児休業及び介護休業に関する規程の一部改正の件
議案第 4 号　評議員選任・解任委員会の委員選任の件
議案第 5 号　令和４年度定時評議員会の招集について

◆第８１回理事会　決議があったものとみなされた日　令和４年７月１２日（火）

議案第 6 号　評議員会招集の件
議案第 7 号　社会福祉法人富山市社会福祉協議会理事候補者推薦の件
議案第 8 号　社会福祉法人富山市社会福祉協議会評議員候補者推薦の件

◆第８２回理事会　決議があったものとみなされた日　令和４年８月２３日（火）

議案第 9 号　社会福祉法人富山市社会福祉協議会副会長選定の件

◆第８３回理事会　決議があったものとみなされた日　令和５年１月４日（水）

議案第１０ 号　社会福祉法人富山市社会福祉協議会評議員候補者推薦の件

◆第８４回理事会　令和５年３月１６日（木）　15：00～16：08　（理事１０名、監事２名出席）

議案第１１号　令和４年度社会福祉法人富山市社会福祉協議会社会福祉事業会計補正予算（第4号）
議案第１２号　令和５年度社会福祉法人富山市社会福祉協議会事業計画
議案第１３号　令和５年度社会福祉法人富山市社会福祉協議会収支予算
議案第１４号　令和５年度資金運用計画（案）の件
議案第１５号　令和５年度役員等賠償責任保険の加入の件
議案第１６号　髙城会長の利益相反取引（富山市総合社会福祉センター清掃業務委託契約）に係る承認の件
議案第１７号　岩井理事の利益相反取引（お買い物バス事業「あいネット号」運営業務委託契約）に係る承認の件
議案第１８号　社会福祉法人富山市社会福祉協議会定款変更の件
議案第１９号　令和４年度３月評議員会招集の件
報告第 1 号　専決処分について承認を求める件
令和４年度社会福祉法人富山市社会福祉協議会社会福祉事業会計補正予算　（第１号）
報告第 2 号　専決処分について承認を求める件
令和４年度社会福祉法人富山市社会福祉協議会社会福祉事業会計補正予算　（第２号）
報告第 3 号　専決処分について承認を求める件
令和４年度社会福祉法人富山市社会福祉協議会社会福祉事業会計補正予算　（第３号）
報告第 4 号　専決処分報告の件
社会福祉法人富山市社会福祉協議会就業規程の一部改正の件
嘱託職員及び臨時職員の就業等に関する規程の一部改正の件
社会福祉法人富山市社会福祉協議会職員給与規程の一部改正の件
社会福祉法人富山市社会福祉協議会職員の初任給、昇格、昇給に関する要綱の一部改正の件

（２）評議員会の開催　（開催回数３回）

◆定時評議員会	令和４年６月２４日（金）　10：00～10：45	（評議員１７名出席）

議案第　１　号　令和３年度社会福祉法人富山市社会福祉協議会事業報告
議案第　２　号　令和３年度社会福祉法人富山市社会福祉協議会収支決算

◆７月臨時評議員会	決議があったものとみなされた日　令和４年７月２６日（火）

議案第　３　号　社会福祉法人富山市社会福祉協議会理事選任の件

◆３月評議員会	令和５年３月２４日（金）　10：00～10：40	（評議員１７名出席）

議案第　４　号　令和４年度社会福祉法人富山市社会福祉協議会社会福祉事業会計補正予算　（第４号）
議案第　５　号　令和５年度社会福祉法人富山市社会福祉協議会事業計画
議案第　６　号　令和５年度社会福祉法人富山市社会福祉協議会収支予算
議案第　７　号　社会福祉法人富山市社会福祉協議会定款変更の件
報告第　１　号　専決処分について承認を求める件
　令和４年度社会福祉法人富山市社会福祉協議会社会福祉事業会計補正予算　（第１号）
報告第　２　号　専決処分について承認を求める件
　令和４年度社会福祉法人富山市社会福祉協議会社会福祉事業会計補正予算　（第２号）
報告第　３　号　専決処分について承認を求める件
　令和４年度社会福祉法人富山市社会福祉協議会社会福祉事業会計補正予算　（第３号）

（３）監事会の開催　（開催回数１回）

◆監事会	令和４年６月１日（水）　9：53～11：00	（監事２名出席）

監査事項　社会福祉法人富山市社会福祉協議会
令和３年度事業報告及び収支決算について
その他、業務執行状況及び決算諸表等関係書類について

Ⅲ. 地域福祉活動計画

◆地域福祉活動計画〈期間：令和2年度～令和6年度〉

本計画とSDGsとの関連付け

2015年の国連サミットにおいて国際社会全体の目標として「持続可能な開発目標（SDGｓ）」が採択され、17のゴールと169のターゲットから構成されており、地球上の「誰一人取り残さない」ことを誓っています。

社会福祉法人富山市社会福祉協議会ではこうした目標達成を意識しながら本計画に取り組んでおります。

基本目標Ⅰ 市民協働による共生社会づくり		
施策の方向１　市民主体のまちづくり		
	◆取　組（１）ボランティア活動の推進	頁
	○ボランティア情報紙の発行	-
	○広報活動事業	11
	○ボランティア講座開催事業	12
	○老人クラブ連合会の支援	-
	○生活支援ボランティア派遣事業	13
	○地区社協支援事業	14
	○地区担当制の推進	15
	○おらっちゃ雪かき隊事業	16
	○除排雪ボランティア派遣	16
	○建具修理ボランティア派遣	16
	重点 ○ボランティアセンター運営事業	17
	○ボランティア活動調査の実施	-
	○ボランティア活動保険の助成	19
	◆取　組（２）支援体制の充実	
	○民生委員児童委員協議会の支援	-
	○地域福祉活動活性化事業	20
	○地域リーダー研修会開催事業	22
	○地域福祉懇談会開催事業	23
施策の方向２　一人ひとりが尊重される地域社会づくり		
	◆取　組（１）一人ひとりの人権意識の啓発	
	○ふれあいフェスタ開催事業	24
	○ボランティア講座開催事業【再掲】	-
	○地域歳末助け合い募金助成事業	25
	○共同作業所運営事業	27
	重点 ○ふれあいケアネット融合型事業	28
	重点 ○総合相談窓口の設置	-

	◆取　組（２）再犯防止推進体制の整備	
	○総合社会福祉センターの貸出	30
	重点 ○生活困窮者自立支援事業	31
	重点 ○総合相談窓口の設置【再掲】	-
施策の方向３　地域を担う人材の育成		
	◆取　組（１）地域の担い手の発掘・育成	
	○地域リーダー研修会開催事業【再掲】	-
	○地域福祉懇談会開催事業【再掲】	-
施策の方向４　コミュニティの強化		
	◆取　組（１）地域福祉活動の拠点づくり	
	○生活支援体制整備事業	32
	○ボランティア交流会開催事業	33
	重点 ○ふれあいサロン普及事業	34
施策の方向5　地域福祉を促進するための仕組みづくり		
	◆取　組（１）地域福祉を促進するための支援	
	○社会福祉活動助成事業	35
	○地域福祉活動活性化事業【再掲】	-
	○赤い羽根共同募金助成事業	36
	○地域歳末助け合い募金助成事業【再掲】	-
	○愛と誠銀行運営事業	37
	重点 ○ふれあいサロン普及事業【再掲】	-
	○福祉機材貸出事業	44
	○生活支援体制整備事業【再掲】	-
	○生活支援ボランティア派遣事業【再掲】	-
	◆取　組（２）各種団体との情報交換	
	○社会福祉法人連絡協議会との連携	-
	○民生委員児童委員協議会の支援【再掲】	-
	◆取　組（３）学校、企業との連携	
	○サマーボランティア体験事業	47
	重点 ○福祉の講師派遣事業	48
	○愛と誠銀行運営事業【再掲】	-
	○福祉フェスティバル開催事業	49

基本目標Ⅱ 福祉サービス基盤の強化		
施策の方向１　福祉サービスの適切な利用の促進		
	◆取　組（１）福祉サービスの利用に関する情報提供	頁
	○広報活動事業【再掲】	-
	重点 ○ふれあいケアネット融合型事業【再掲】	-
	○介護認定調査事務事業	50
	◆取　組（２）総合相談体制の充実	
	重点 ○総合相談窓口の設置【再掲】	-
	○心配ごと相談事業	51
	◆取　組（３）権利の擁護	
	○日常生活自立支援事業	52
	○ボランティア講座開催事業【再掲】	-
	○地域歳末助け合い募金助成事業【再掲】	-
	○ふれあいフェスタ開催事業【再掲】	-
	◆取　組（４）成年後見制度の利用促進体制の整備	
	重点 ○福祉後見サポート事業	53
	○中核機関の設置・運営	53

基本目標Ⅲ 安心・安全で暮らしやすい地域づくり

施策の方向１　地域福祉活動を通した新しいコミュニティの創造

◆取　組（１）地域コミュニティの醸成	頁
○ふれあいフェスタ開催事業【再掲】	-
○地域福祉活動活性化事業【再掲】	-
重点 ○地域ぐるみ福祉活動推進事業	54
○福祉機材貸出事業【再掲】	-
重点 ○地域ぐるみ福祉活動推進事業【再掲】	-
○地域福祉活動活性化事業【再掲】	-
○生活支援体制整備事業【再掲】	-
○地区社協支援事業【再掲】	-

施策の方向２　地域の見守り、問題発見体制づくりの推進

◆取　組（１）地域の連携体制の充実	
重点 ○地域ぐるみ福祉活動推進事業【再掲】	-
○地域福祉活動活性化事業【再掲】	-
○地区社協支援事業【再掲】	-
○地域福祉活動活性化事業【再掲】	-
重点 ○福祉の講師派遣事業【再掲】	-
重点 ○ふれあいケアネット融合型事業【再掲】	-
○地区社会福祉協議会活動調査の実施	-
○地区担当制の推進【再掲】	-
○災害時のボランティア活動の支援	-
○生活福祉資金貸付事業	55
○地域福祉活動活性化事業【再掲】	-

施策の方向３　地域の子育て支援、地域包括ケア体制の充実

◆取　組（１）サロン活動等の充実	
○地域福祉活動活性化事業【再掲】	-
○子育て応援事業	56
○地域食堂等支援事業	57
重点 ○ふれあいサロン普及事業【再掲】	-
○いきいきクラブ事業	58
◆取　組（２）地域共生社会の推進	
○生活支援体制整備事業【再掲】	-
○生活支援ボランティア派遣事業【再掲】	-
○お買物バス事業	59
○地域食堂等支援事業【再掲】	-
重点 ○総合相談窓口の設置【再掲】	-
○日常生活自立支援事業【再掲】	-
○生活福祉資金貸付事業【再掲】	-
○福祉バス運行事業	60
○共同作業所運営事業【再掲】	-
○音訳サービス事業	61
○高齢者移送サービス事業	62
重点 ○生活困窮者自立支援事業【再掲】	-
○生活福祉資金貸付事業【再掲】	-
○緊急支援事業	63

施策の方向４　人にやさしいまちづくり

◆取　組（１）安心して暮らせる住居の整備促進	
重点 ○生活困窮者自立支援事業【再掲】	-
◆取　組（２）就労・能力活用への支援	
○共同作業所運営事業【再掲】	-

基本目標Ⅳ 市民の誇りづくり		
施策の方向１　地域における魅力づくりや情報発信		
	◆取　組（１）地域福祉活動の啓発	頁
	○地域リーダー研修会開催事業【再掲】	-
	○福祉フェスティバル開催事業【再掲】	-
	○生活支援体制整備事業【再掲】	-
	○広報活動事業【再掲】	-
	○ふれあいフェスタ開催事業【再掲】	-
	○子育て応援事業【再掲】	-
施策の方向２　市や地域に対する愛着や誇りの醸成		
	◆取　組（１）地域における福祉教育の充実	
	重点 ○福祉の講師派遣事業【再掲】	-
	○長寿ふれあいセンター運営事業	64
	○大沢野高齢者いきがい工房運営事業	65
	○婦中社会福祉センター運営事業	66
	重点 ○福祉の講師派遣事業【再掲】	-
	○ボランティア講座開催事業【再掲】	-

【地域福祉活動計画以外に実施した事業】		
	○会員会費	67
	○実習生受入	68
	○社協職員レベルアップ研修事業	69

Ⅳ. 事業実施状況

【市社協ホームページや facebook による情報提供】

（概要）

市社協が実施している事業や各種申請用紙等をホームページの各項目に掲載し、情報提供を行いました。校下・地区社協や市社協で実施した事業などをホームページの新着情報や facebook 上に掲載し、ホットな話題を提供できるように、随時更新を行いました。

※ホームページアドレス　ＵＲＬ：http://www.toyamacity-shakyo.jp/

◆更新回数

新着情報	・・・	４１回
地区社協活動状況	・・・	５８回
市社協の事業内容の変更	・・・	１９回
Facebook の掲載	・・・	１４３回

◆本ホームページが開かれた回数（カウンター数）

Ｒ３年度　329,615 回　⇒　Ｒ４年度　356,523 回（前年度より 26,908 回増加）

【パソコン画面】

【facebook 画面】

【ボランティアセンターホームページなどによる情報提供】

（概要）

富山市ボランティアセンター専用のホームページを活用して、ボランティア募集情報やイベント・講座情報など広く市民に提供しました。令和３年度からは公式 LINE アカウントを開設し、ボランティア関連情報をリアルタイムに配信しました。

※ホームページアドレス　ＵＲＬ：http://www.toyamacity-vc.jp/

◆更新回数

新着情報	・・・	１８回
イベント・講座情報	・・・	２５回
ボランティア募集情報	・・・	２８回
その他（資料集、保険案内など）	・・・	４回

◆本ホームページが開かれた回数（カウンター数）

Ｒ３年度　２０，０８２回　⇒　Ｒ４年度　２３，０５８回（前年度より２，７９６回増加）

◆公式 LINE　友だち数

Ｒ４年度　３７７人（１８７人の増加）

【パソコン画面】

【LINE 画面】

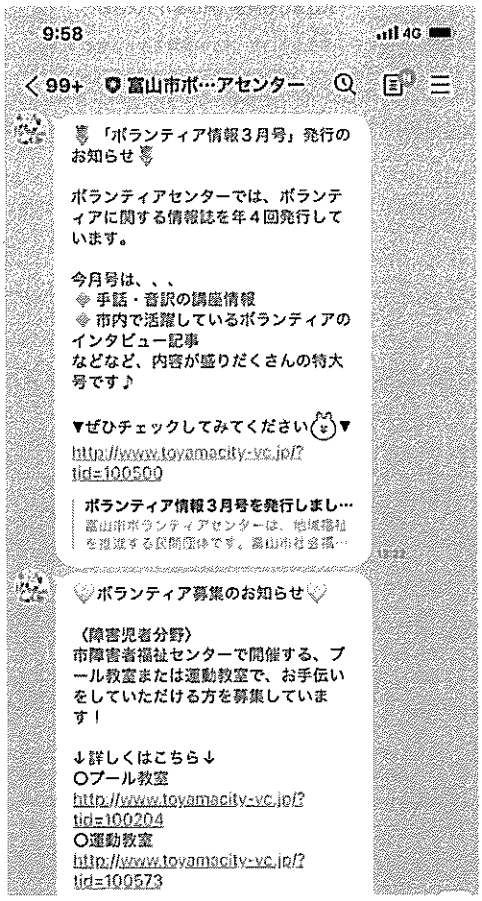

【広報活動】

（概要）

地域福祉の推進や福祉の啓発を図るため、市広報紙「広報とやま」毎月20日号に「社会福祉協議会からのお知らせ」コーナーを設け、福祉イベント情報や講座募集等さまざまな福祉情報を市民のみなさんに提供しました。また、ボランティアの協力により録音図書化し、希望される視覚障害者の方に情報を提供しました。

市社会福祉協議会からのお知らせ

■市社会福祉協議会（〒939－8640　今泉83－1）
☎422－3400　http://www.toyamacity-shakyo.jp/
FAX491－2433　info@toyama-sfk.jp

市民後見人養成基礎講座

判断能力が十分でない方を、身近な立場で支援する「市民後見人」の活動を希望する方を対象とした講座を行います。

日時　11月11日(金)、15日(火)、18日(金)、22日(火)、24日(木)、25日(金)
10:30～17:00、11月29日(火)10:00～16:40（全7回）
場所　市総合社会福祉センター（今泉）
対象　市内在住の25歳以上で、全日程に参加できる方
内容　・法定後見制度・任意後見制度の概要
・障害者や高齢者との接し方　など
定員　30人（応募多数の場合抽選）　費用　無料
申込方法　10月28日(必着)までに、電話、はがき、FAX、Eメールで、講座名、郵便番号、住所、氏名、年齢、電話番号を、とやま福祉後見サポートセンター（〒939－8640　今泉83－1）へ。

■とやま福祉後見サポートセンター（市社会福祉協議会内）
☎422－3414　FAX422－2684
shien@toyama-sfk.jp

ふるさと探訪講座～いたち川沿いを巡ります～

日時　10月28日(金)9:00～12:00
集合場所　長寿ふれあいセンター（今泉）
対象　市内在住の60歳以上の方
講師　大野博美さん（県自然解説員）
定員　15人（応募多数の場合抽選）　費用　500円
申込方法　10月7日(金)までに、電話、はがき、FAX、Eメールで、講座名、郵便番号、住所、氏名、年齢、電話番号を、長寿ふれあいセンター（〒939－8640　今泉83－1）へ。

■長寿ふれあいセンター　☎422－3400　FAX422－2684
zaitaku@toyama-sfk.jp

子育て応援セミナー

日時　10月22日(土)10:00～11:30
場所　市総合社会福祉センター（今泉）
対象　市内在住の、①6カ月～1歳6カ月児とその保護者、②1歳7カ月～未就学児とその保護者
内容　英語でリトミック、子育て相談会（希望者）　など
講師　はまのゆみさん（ハートビートライフ・オカ講師）
定員　①②各15組（応募多数の場合抽選）　費用　無料
申込方法　9月30日(必着)までに、電話、はがき、FAX、Eメールで、講座名、郵便番号、住所、氏名、子どもの年齢、電話番号、子育て相談会への参加有無を、市ボランティアセンター（〒939－8640　今泉83－1）へ。

■市ボランティアセンター　☎422－2456　FAX422－2684
t.volunteer@toyama-sfk.jp

新型コロナウイルス感染症の拡大などの状況により、変更になる場合があります。

広報とやま　9月20日号掲載

市社会福祉協議会からのお知らせ

■市社会福祉協議会（〒939－8640　今泉83－1）
☎422－3400　http://www.toyamacity-shakyo.jp/
FAX491－2433　info@toyama-sfk.jp

大山支所が移転します

市社会福祉協議会大山支所が、現在の上滝地区コミュニティセンター（上滝公民館）へ移転します。

●移転先住所　上滝534番地1
●移転先での業務開始日　4月3日(月)
※移転後も電話番号とFAX番号は変わりません。

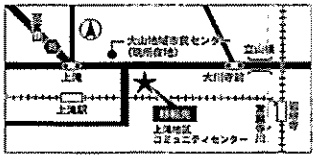

■市社会福祉協議会大山支所　☎483－4111
FAX483－4155

手話講座　受講者募集

①手話入門講座
日時　5月16日～10月10日の火曜18:45～20:45（全20回）
対象　市内に在住か勤務している方
定員　40人（応募多数の場合抽選）

②手話基礎講座
日時　5月11日～11月9日の木曜
［昼の部］10:00～12:00（全25回）
［夜の部］18:45～20:45（全25回）
対象　市内に在住か勤務している方で、手話入門講座を修了した方
定員　各10人（応募多数の場合抽選）

<共通項目>
場所　市総合社会福祉センター（今泉）
費用　無料（テキストを持っていない方は、テキスト代別途3,300円が必要です。）
申込方法
4月18日(火)（必着）までに、電話、はがき、FAX、Eメールで、講座名（②は昼の部か夜の部を記入）、郵便番号、住所、氏名、年齢、電話番号、テキストの購入の有無を、市社会福祉協議会地域福祉課（〒939－8640　今泉83－1）へ。

■市社会福祉協議会地域福祉課　☎422－3400
FAX422－2684
zaitaku@toyama-sfk.jp

新型コロナウイルス感染症の拡大などの状況により、変更になる場合があります。

広報とやま　3月20日号掲載

【ボランティア養成講座】

(概要)
ボランティア活動へのきっかけづくり、技術ボランティアの養成を目的に様々な講座を開催しました。
受講された方々に対して、ボランティアグループへの加入やボランティアセンターへの登録を呼びかけるなど、継続してボランティア活動に参加していただけるよう働きかけました。
令和4年度は、新型コロナウィルス感染拡大防止のため一部の講座を中止しました。

年度 / 講座名	３０		３１（元）		２		３		４	
	回数	延受講者(人)	回数	延受講者(人)	回数	延受講者(人)	回数	延受講者(人)	回数	延受講者(人)
点訳講座	10	38	10	62	10	58	10	94	10	63
音訳講座	10	150	10	27	10	91	9	115	10	136
手話入門講座	20	713	20	472	20	173	20	541	20	454
手話基礎講座(昼)	25	164	25	295	25	91	25	90	25	86
手話基礎講座(夜)	25	358	25	360	25	110	25	110	25	296
おもちゃドクター養成講座	1	20	1	18	中止		1	17	1	8
傾聴ボランティア養成講座	2	67	2	40	中止		中止		2	45
傾聴ボランティアフォローアップ講座	―	―	1	23	中止		中止		中止	
災害ボランティア・支援者養成講座	1	25	1	41	1	26	1	30	1	50
ＩＴ支援ボランティア講座	1	11	1	8	中止		1	8	1	7
LINEをはじめよう講座	―		―		―		2	90	2	72
障害者とそば打ち体験交流ボランティア講座	1	29	1	26	中止		中止		中止	
合　計	96	1,575	97	1,372	91	549	94	1,095	97	1,217

【生活支援ボランティア「ささえサン」の派遣】

（概要）
◆ ちょっとした困りごとのある高齢者世帯等に対して、市民から募集したボランティアを派遣しました。

（年度別実績）　　（単位：人・世帯）

項目＼年度		３０	３１（元）	２	３	４
ボランティア登録数	個人	23	27	28	43	43
	人数（団体数）	0	5 (1)	6 (1)	6 (1)	6 (1)
	合計人数	23	32	34	49	49
活動実績	申込世帯数	50	66	78	85	62
	活動世帯数	40	54	58	70	51
	延派遣者数	44	74	72	85	69

（令和４年度の内容）
専門的な技術や知識を必要としない、１時間以内でできる不定期な活動
- 低木のせん定、草取り・掃除（換気扇）など　２０件
- 家回りの小修繕（蛍光灯交換、棚の修理など）　１２件
- 家具移動　６件
- その他（ボランティアが対応できるもの）　１３件


電気のかさ掃除

家具移動

【地区社協支援事業】

（概要）
小地域福祉活動の中心的役割を担う地区社協の活動基盤を強化するため、地区の世帯数で区分した「基本分」、市社協一般会費の納入世帯数に応じた「実績分」を活動費として地区社協に助成しました。

（基本分）

世　帯　数	基準額（円）	地区数	助成額（円）
１，０００未満	20,000	24	480,000
１，０００～２，０００未満	30,000	23	690,000
２，０００～３，０００未満	40,000	11	440,000
３，０００～４，０００未満	50,000	5	250,000
４，０００～５，０００未満	60,000	6	360,000
５，０００以上	70,000	11	770,000
合　　計		80	2,990,000

（実績分）

積　算　基　準	助成額（円）
市社協一般会費納入世帯数（１３１，３８８世帯）×１５円	1,970,820

（年度別実績）

年度 / 項目	３０	３１（元）	2	3	4
地　区　数	80	80	80	80	80
助成金額（円）	4,916,380	4,937,180	4,931,230	4,952,540	4,960,820

【地区担当制の推進】

（概要）
職員がそれぞれ数地区を担当し、地区社協の行事や会議に積極的に参加するとともに、福祉情報の提供や地域福祉活動に関する相談に応じました。

（主な会議、研修会への職員派遣の状況）

No	団体等	参加人数	実施日			内容
			年	月	日	
1	長岡地区社会福祉協議会	20人	4	4	16	福祉推進員・ケアネットについて
2	月岡校下社会福祉協議会	30人	4	4	19	福祉推進員・ケアネットについて
3	月岡校下社会福祉協議会	30人	4	4	20	福祉推進員・ケアネットについて
4	水橋中部社会福祉協議会	21人	4	5	11	福祉推進員について
5	奥田北校下社会福祉協議会	37人	4	5	18	福祉推進員について
6	速星地区社会福祉協議会	26人	4	6	7	福祉推進員について
7	奥田校下社会福祉協議会	60人	4	6	18	福祉推進員について
8	新庄北社会福祉協議会	23人	4	6	25	成年後見制度について
9	愛宕地区社会福祉協議会	34人	4	7	9	福祉推進員について
10	富山市介護支援専門員協会	134人	4	7	22	社協の総合相談
11	富山第一高等学校	15人	4	7	22	ボランティア活動ってどんなこと？
12	富山市まちなか総合ケアセンター	30人	4	10	24	生活困窮者の自立支援
13	古里地区社会福祉協議会	11人	5	1	20	福祉推進員について
14	新保地区社会福祉協議会	52人	5	2	14	ケアネットについて
15	三郷地区社会福祉協議会	26人	5	2	16	福祉推進員について
16	下新町長寿会 サークルやわやわ会	20人	5	3	6	ケアネット・ボランティア活動について
計		569人				

（年度別実績）

年度	３０	３１（元）	2	3	4
回数	25	24	14	25	16
参加人数	818	916	309	538	569

【企業ボランティアの促進】

（概要）

◆おらっちゃ雪かき隊

自力で除雪困難な高齢者・障害者世帯等に対して、市民や企業から募集したボランティアを派遣し、玄関から生活道路までの除雪を行いました。

（ボランティア登録数）　（単位：人）

項目＼年度	３０	３１（元）	2	3	4
人数（団体数）	357 (50)	370 (50)	427 (48)	427 (49)	417 (52)
個人	33	27	30	30	33
合計人数	390	397	457	457	450

（活動実績）　（単位：世帯）

項目＼年度	３０	３１（元）	2	3	4
事前申込世帯数	56 (20)	37 (10)	83 (17)	86 (14)	89 (13)
依頼世帯数	4 (1)	3 (1)	22 (5)	16 (6)	17 (3)
延派遣数	5 (1)	3 (1)	93 (30)	47 (16)	24 (7)
延ボランティア活動人数	5 (1)	3 (1)	129 (47)	60 (21)	38 (12)

※（　）は障害者世帯数で内数

◆除排雪ボランティアの派遣

６５歳以上のひとり暮らし高齢者や高齢者のみの世帯等を対象に、屋根雪の除排雪を建設ボランティアクラブ「富山建友会」の協力で実施しました。（富山地域対象）

（除排雪ボランティアの派遣）　（単位：世帯）

項目＼年度	３０	３１（元）	2	3	4
対象世帯数	48	38	40	40	41
事前調査件数		2	31	0	20
実施世帯数	0	0	3	0	0

◆建具修理ボランティアの派遣

７５歳以上のひとり暮らし高齢者で建具の修理に困っている世帯を対象に、「富山地区建築組合青年部協議会」の協力で実施しています。

令和２～４年度は、新型コロナウイルス感染拡大防止のため中止しました。

（建具修理ボランティアの派遣）　（単位：世帯）

項目＼年度	３０	３１（元）	2	3	4
募集世帯数	15	15	中止	中止	中止
申込世帯数	21	18			
実施世帯数	16	15			

【ボランティアセンターへの登録状況】

（概要）
市内で活動するボランティアの状況を把握し、ボランティア活動者への支援やボランティア活動推進のため、ボランティアセンターへの登録を呼びかけました。

◆グループ･団体登録状況　（単位：人）

年度・活動対象別		グループ団体数	男	女	合　計
３０		364	3,901	8,579	12,480
３１（元）		374	3,534	8,372	11,906
2		378	3,531	8,708	12,239
3		374	3,534	8,372	11,906
4		388	6,328	10,247	16,575
内訳	高齢者を対象	137	948	2,484	3,432
	障害者（児）を対象	48	1,126	1,736	2,862
	児童・青少年を対象	62	1,773	1,917	3,690
	全般	124	1,491	3,554	5,045
	その他	17	990	556	1,546

◆個人登録状況　（単位：人）

年度・活動対象別		男	女	合　計
３０		67	100	167
３１（元）		65	79	144
2		68	72	140
3		60	56	116
4		54	62	116
内訳	高齢者を対象	15	29	44
	障害者（児）を対象	5	6	11
	児童・青少年を対象	4	7	11
	全般	26	18	44
	その他	4	2	6

【ボランティアセンター相談件数】

（概要）
ボランティア活動を始めたい人、ボランティアを必要とする人、施設等からの相談を受け付け、必要に応じてボランティアを紹介しました。また、ボランティア養成、研修、ボランティア活動支援、情報発信を行うため、市内５か所にボランティアセンターを開設しています。

（年度別実績）　　（単位：件）

内訳＼年度			３０	３１（元）	２	３	４
相談件数	個人		1, 154	957	3, 719	3, 215	3, 393
	団体		4, 990	5, 615	4, 916	4, 169	4, 795
	団体内訳	ﾎﾞﾗﾝﾃｨｱｸﾞﾙｰﾌﾟ	1, 476	1, 398	844	786	1, 019
		サポーター	379	316	189	0	0
		地区社協	379	465	398	404	464
		民生委員	260	273	452	334	391
		行政	566	602	391	329	425
		施設・病院	549	664	652	509	533
		地域包括	220	179	377	369	384
		福祉団体	255	447	488	374	450
		地縁団体	338	428	249	206	161
		企業・労組	101	184	416	358	378
		学校	136	159	152	110	123
		その他	331	500	308	390	467
	合　計	個人＋団体	6, 144	6, 572	8, 635	7, 384	8, 188
相談内容別件数	ボランティア	派遣要請	666	578	906	724	779
		活動希望	482	442	420	341	376
	グループ情報		418	620	789	693	907
	講座・研修		526	494	372	231	467
	ボランティア保険		985	935	432	484	563
	講師紹介		188	199	123	110	106
	助成金		156	169	118	117	95
	寄付寄贈		117	149	214	188	160
	福祉サービス等		114	133	96	99	170
	その他		2, 492	2, 853	5, 165	4, 397	4, 565
	合計		6, 144	6, 572	8, 635	7, 384	8, 188

【ボランティア活動保険の掛金助成】

（概要）
安心してボランティア活動が行えるよう８，３９７人にボランティア保険への加入促進を図り、５，４２１人に対し活動保険基本プラン掛金３５０円の内１８０円を補助しました。

◆ボランティア活動保険　（単位：人）

保険プラン／年度・項目		基本プラン		天災・地震補償プラン		合計	保険金請求件数
		(旧Aタイプ)	(旧Bタイプ)	(旧天災A)	(旧天災B)		
３０		8,458	61	32	11	8,562	7件
３１(元)		8,540	90	55	7	8,692	7件
2		8,133		28		8,161	11件
3		8,384		13		8,397	7件
4		8,480		43		8,523	6件
内訳	掛金	350円		500円			
	一部補助(市補助)	7,222		0		7,222	
	全額加入者負担	0		43		43	
	全額市･社協負担＊	1,258		0		1,258	

＊　市や社協の委嘱や事業の委託により市や社協が掛金を全額負担している団体(いきいきクラブ、お買物バス、共同作業所、生活支援ボランティア、富山市保健推進員連絡協議会、富山市食生活改善推進連絡協議会、富山市メンタルヘルスサポーター、市の施設)

◆ボランティア行事用保険　（単位：人）

行事の種類(数)／年度	日帰り			宿泊	日帰り・不特定多数	合計	保険金請求件数
	A１	A２	A３	B	C		
３０	635	0	0	5	36	676	4件
３１(元)	793	0	0	5	56	854	0件
2	353	1	3	2	41	400	2件
3	238	0	1	0	45	284	0件
4	501	2	1	3	8	515	0件

◆福祉サービス総合補償　（単位：人）

年度	延べ活動従事者数	保険金請求件数
３０	51	1件
３１(元)	38	1件
2	53	1件
3	44	1件
4	87	1件

◆送迎サービス補償

方式／年度	利用者特定方式	自動車特定方式	合計	保険金請求件数
３０	2	2	4	0件
31(元)	3	1	4	0件
2	3	1	4	0件
3	3	0	3	0件
4	4	0	4	0件

【地域福祉活動活性化事業】

（概要）
「だれもが住みなれた地域で、安心して生きがいをもって生活できる福祉のまちづくり」の実現に向けて、住民参加による自主的な地域福祉活動を支援するため、地区社協が取り組む活動に対して、1区分５０，０００円（A区分は１５０，０００円）まで、１地区あたり２１０，０００円を限度とし助成しました。
※今年度実施した特別配分については上限２１０，０００円を上回ってよいとしました。

◆選択事業

A 地域福祉	1. 小地域ささえあい活動 世代間交流活動、住民アンケート調査や福祉ニーズの把握、要援護者とのふれあい活動等
	2. 情報発信活動 広報紙の発行、地域フォーラムや福祉懇談会、研修会、各種講座の開催等
	3. 地域の基盤強化事業 住民支え合いマップの作成、福祉推進員の設置、緊急連絡カード・命のバトン事業の取り組み、ボランティア活動推進事業、担い手の発掘・養成等
B 高齢者福祉	4. 高齢者福祉推進事業 いきいきふれあいサロンの開催、敬老会開催事業、料理教室の開催等
C 障害者福祉	5. 障害者福祉推進事業 施設訪問・見学、施設ボランティア活動、施設との共催事業、障害者世帯への生活支援等
D 児童福祉	6. 児童福祉推進事業 子育てサロン、親子ふれあい教室、子ども食堂等
E 地域実践	7. 地域実践事業 地区社協が地区のニーズを考慮し発案された事業

（年度別実績）

項目＼年度	３０	３１（元）	2	3	4
地区数	80	80	80	79	79
事業数	698	712	645	399	412
助成金額（円）	13, 720, 000	15, 343, 000	13, 571, 802	14, 899, 704	15, 125, 000

※R3年度よりメニュー改定

小学生と一人暮らし高齢者宅へ
福祉赤飯を届けました
【新庄北社会福祉協議会】

（地区別実績）

地区	事業	地域福祉 小地域支え合い	地域福祉 情報発信	地域福祉 基盤強化	高齢福祉	障害福祉	児童福祉	地域実践	合計
1	総曲輪	○	○	○	○		○		5
2	愛宕	○	○	○	○		○	○	6
3	安野屋	○	○		○	○	○		5
4	八人町	○		○	○		○		4
5	五番町	○	○	○	○			○	5
6	柳町		○		○		○		3
7	清水町	○	○	○	○		○		5
8	星井町	○		○	○	○			4
9	西田地方	○	○	○	○		○	○	6
10	堀川	○	○	○	○	○	○		6
11	堀川南	○	○	○	○		○		5
12	東部	○	○	○	○		○		5
13	奥田	○	○	○	○			○	5
14	奥田北	○	○	○	○		○	○	6
15	桜谷	○	○	○	○	○	○		6
16	五福		○		○			○	3
17	神明	○	○	○	○		○		5
18	岩瀬	○	○	○	○		○		5
19	萩浦	○	○	○	○	○	○	○	7
20	大広田			○	○		○		3
21	浜黒崎	○	○	○	○		○		5
22	針原	○	○	○	○			○	5
23	豊田	○	○	○	○	○	○		6
24	広田	○	○	○	○	○	○		6
25	新庄		○	○	○		○	○	5
26	新庄北	○	○	○	○	○	○		6
27	藤ノ木	○	○	○	○		○		5
28	山室	○	○	○	○	○	○	○	7
29	山室中部	○	○	○	○		○	○	6
30	太田	○	○	○	○		○		5
31	蜷川	○	○	○	○		○	○	6
32	新保	○	○	○	○	○	○	○	7
33	熊野	○	○	○	○		○		5
34	月岡		○	○	○	○	○		5
35	四方	○	○	○	○		○		5
36	八幡	○	○	○	○		○		5
37	草島	○	○	○	○			○	5
38	倉垣	○	○	○	○		○		5
39	呉羽	○	○	○	○		○		5
40	長岡	○	○		○		○		4
41	寒江	○	○	○	○		○		5
42	古沢	○	○		○		○		4
43	老田	○	○	○	○		○		5
44	池多	○	○		○			○	4
45	水橋中部	○	○	○	○	○	○	○	7
46	水橋西部	○	○	○	○		○	○	6
47	水橋東部	○	○	○	○	○			5
48	三郷	○	○	○	○	○	○		6
49	上条	○	○	○	○		○		5
50	光陽		○		○		○		3
51	下タ南部	○	○	○	○	○		○	6
52	下タ北部	○	○	○	○			○	5
53	小羽	○	○	○	○		○		5
54	船峅	○	○	○	○		○		5
55	大沢野南部	○	○	○	○		○	○	6
56	大沢野北部	○	○	○	○	○	○		6
57	大久保	○	○	○	○		○		5
58	上滝	○	○	○	○		○		5
59	大山	○	○	○	○	○	○		6
60	大庄	○	○	○	○		○		5
61	福沢	○	○	○	○			○	5
62	八尾	○	○	○	○	○			5
63	保内	○	○	○	○	○	○		6
64	杉原	○	○	○	○	○	○		6
65	卯花								0
66	室牧	○	○	○	○			○	5
67	黒瀬谷	○	○	○	○	○	○	○	7
68	野積	○	○	○	○	○			5
69	仁歩	○	○	○	○			○	5
70	大長谷	○	○	○	○		○		5
71	速星	○	○	○	○		○		5
72	鵜坂	○	○	○	○	○	○	○	7
73	朝日	○	○	○	○		○		5
74	宮川	○	○	○	○	○			5
75	婦中熊野	○	○	○	○			○	5
76	古里	○	○	○	○	○			5
77	音川	○	○	○	○		○		5
78	神保	○	○	○	○		○		5
79	山田	○	○	○	○			○	5
80	細入	○	○	○	○		○		5
合計		73	76	72	79	25	60	27	412

【地域リーダー研修会事業】

（概要）

地区のリーダー的存在である地区社協会長及び役員、福祉推進員を対象に、自分の住んでいる地域の問題や今後の取組みについて情報交換を行い、地域リーダーとしての資質の向上を図ることを目的に開催しました。

（年度別実績）

年度	開催日時	会場 参加者数	内容
３０	3/4(月) 13:30～15:30	市総合社会福祉センター 98人	①講演　演題：認知症、共に生きるための地域づくり」 講師：認知症疾患医療センター（谷野呉山病院） 石倉　直美氏 ②事例発表・個別支援の事例 「支え合う地域づくり・ケアネット活動」 蜷川校下社会福祉協議会　事務局長　木戸　和一氏 ・グループ支援の事例 「支え合う地域づくり・サロン活動」 新庄北社会福祉協議会　会長　今家　進氏 （第2回地域福祉懇談会（全体会）と同日開催）
３１ (元)	11/27(水) 13:30～15:05	市総合社会福祉センター 110人	講演　演題：地域共生社会に向けての福祉の地域づくり 講師：富山短期大学健康福祉学科　学科長(教授)　関　好博 氏
2	3/8(月) /9(火) 13:30～14:40	市総合社会福祉センター　53人 大久保ふれあいセンター　39人	講演 演題：「地域福祉活動をすすめるための人づくり」 地域人材の育成～地域を良くする仕掛け～ 講師：富山国際大学　子ども育成学部 教授 村上　満 氏 （第2回地域福祉懇談会（全体会）と同日開催）
3	3/8(火) /10(木) 10:30～12:00	市総合社会福祉センター　48人 大久保ふれあいセンター　34人	講演 演題：「地域共生社会に向けた包括的な支援体制の整備 ～今後の展開を踏まえて～」 講師：富山国際大学　子ども育成学部 教授 相山　馨 氏 （第２回地域福祉懇談会（全体会）と同日開催）
4	11/28(月) 13:30～15:30	市総合社会福祉センター　61人	1. 説明　「富山市の重層的支援体制整備事業について」 富山市福祉政策課　浅野主幹、大西主事 2. 講演 演題：「誰一人取り残さない地域共生社会に向けて」 講師：富山国際大学　子ども育成学部 教授 相山　馨 氏

【地域福祉懇談会の開催】

（概要）
地域福祉活動に関する情報交換や地域福祉推進の課題検討などを目的に、地区社協会長及び役員等を対象に懇談会を実施しました。

（実績）

項目／実施日	開催回数	参加者数（人）	内　　容
第１回 7/6～7/28	11	130	1　地区社協助成金について 2　地域福祉活動に関する意見・情報交換について 3　富山市社会福祉協議会　事業について 4　令和４年度地区担当について　　ほか
第２回 3/6・3/13	2	90	1　地域課題の解決に取り組む事例報告 ①「買い物お出かけ支援ボランティア活動」 発表者：浜黒崎校下社会福祉協議会 会長　至勢 隆司　氏 ②「速星地区社会福祉協議会によるコロナ禍での新規事業について」 発表者：富山市立速星公民館 公民館主事　槻 光世　氏 2　令和５年度地区社協助成事業の説明 3　富山市ボランティアセンターからのお知らせ
合計	13	220	

（年度別実績）

年度／項目	３０	３１（元）	2	3	4
開催回数	9	11	13	13	13
参加者数（人）	85	173	167	188	220



第１回 地域福祉懇談会（ブロック別）

第２回 地域福祉懇談会（全体会）

【ふれあいフェスタ開催事業】

（概要）

富山・大沢野細入・八尾山田・婦中の４地域において、福祉団体やボランティアグループ、障害者団体、施設等の活動を映像やパネル展示により周知し、多くの市民の皆さんに福祉活動や障害者福祉への理解を深めていただきました。

（年度別実績）

年度	イベント名	開催日	会場	参加団体
３０	第３７回富山市民ふれあい広場	9/29（土）	グランドプラザ	40
	福祉活動パネル展示in大沢野	9/12(水)～24(月)	大沢野健康福祉センター	17
	大山ふれあい開運まつり	10/ 6（土）	上滝中央商店街	22
	やつおふれあいフェスティバル	9/15（土）	八尾健康福祉総合センター	26
	ふれあい広場in婦中	10/20（土）	西保健福祉センター	38
３１（元）	第３８回富山市民ふれあい広場	9/21（土）	グランドプラザ	36
	福祉活動パネル展示in大沢野	9/25(水)～10/7(月)	大沢野健康福祉センター	17
	やつおふれあいフェスティバル	9/21（土）	八尾健康福祉総合センター	24
	ふれあい広場in婦中	10/19（土）	西保健福祉センター	42
２	第３９回富山市民ふれあい広場	11/23(月).28(土)	グランドプラザ	13
	福祉活動パネル展示in大沢野細入	9/18(金)～30(水)	大沢野健康福祉センター	17
	ボランティア活動パネル展示in婦中	10/17(土)～30(金)	富山市婦中ふれあい館	13
３	第４０回富山市民ふれあい広場	11/5(金).6(土)	グランドプラザ	11
	福祉活動パネル展示in大沢野細入	2/9(水)～21(月)	大沢野健康福祉センター	20
	福祉活動パネル展示（大沢野細入）	随時	富山銀行大沢野支店 富山信用金庫大沢野支店	8
	八尾・山田地域「地区社協活動紹介」パネル展	1/12(水)～31(月)	八尾コミュニティセンター	10
	ボランティア活動パネル展示in婦中	9/15(水)～28(火)	西保健福祉センター	13
４	第４１回富山市民ふれあい広場	9/23(金)	グランドプラザ	12
	福祉活動パネル展示in大沢野細入	1/25(水)～2/13(月)	大沢野健康福祉センター	19
	福祉活動パネル展示（大沢野細入）	随時	富山銀行大沢野支店 富山信用金庫大沢野支店	8
	子ども夏まつり	9/9(金).10(土)	大庄地区コミュニテイセンター	9
	やつおふれあいフェスティバル	10/8(土)	八尾コミュニティセンター	11
	ボランティア活動パネル展示in婦中	12/12(月)～23(金)	西保健福祉センター	13
	川除大輝さんトークイベント	10/1（土）	富山国際会議場	－

富山市民ふれあい広場
（ステージ発表の様子）

川除大輝さんトークイベント
（高校生、大学生含めて284人の参加）

【地域歳末たすけあい運動（地域福祉事業）】

（概要）

地域歳末たすけあい運動の地域福祉事業として、地域の特色を生かした福祉事業を行いました。

（年度別実績）

項目 ＼ 年度		30	31（元）	2	3	4
富山	地区社協ごとの事業計画に基づく福祉事業の実施（クリスマス会、サロン活動等）					
	事業費　（円）	958,120	910,271	479,000	713,500	1,842,000
	助成団体数　（地区社協）	7	6	5	6	7
	事業数	19	16	11	13	22
	実施回数　（延べ回数）	128	122	527	77	89
大沢野	福祉事業の公募を行い、福祉団体へ助成（見舞品贈呈等）					
	事業費　（円）	2,161,000	2,121,000	1,737,000	1,744,000	1,744,000
	助成団体数　（団体）	10	9	9	9	9
大山	障害者との交流事業、見守りネットワーク事業や福祉団体へ助成					
	事業費　（円）	1,069,500	1,001,500	890,000	780,000	907,500
	助成団体数　（地区社協）	4	4	4	4	4
	（団体）	13	10	4	3	5
	事業数	29	26	19	18	20
	実施回数　（延べ回数）	442	470	276	261	496
八尾	福祉団体への助成と地区社協ごとの事業計画に基づく福祉事業の実施（おせち配布等）					
	事業費　（円）	1,045,009	908,919	783,000	857,000	817,000
	助成団体数　（地区社協）	9	9	9	9	9
	（団体）			6	7	8
	事業数	34	30	25	23	21
	実施回数　（延べ回数）	110	111	80	66	54
婦中	地区社協ごとの事業計画に基づく福祉事業の実施（いきいきサロン、配食ｻｰﾋﾞｽ等）					
	事業費　（円）	4,454,000	4,552,000	3,510,534	4,412,812	4,524,000
	助成団体数　（地区社協）	8	8	7	8	8
	事業数	26	26	22	25	25
	実施回数　（延べ回数）	361	404	206	236	286
山田	地区社協の事業計画に基づく福祉事業の実施（福祉団体助成事業）					
	事業費　（円）	250,000	250,000	170,000	210,000	190,000
	助成団体数　（地区社協）	1	1	1	1	1
	事業数	1	1	1	1	1
	助成団体数　（団体）	5	5	3	4	3
細入	地区社協の事業計画に基づく福祉事業の実施（敬老会等）					
	事業費　（円）	300,000	300,000	300,000	300,000	300,000
	助成団体数　（地区社協）	1	1	1	1	1
	事業数	1	1	1	1	1
	実施回数　（延べ回数）	10	10	10	10	10
合計	事業費総額　（円）	10,237,629	10,043,690	7,869,534	9,017,312	10,324,500

【地域歳末たすけあい運動（贈呈事業）】

（概要）

地域歳末たすけあい運動の贈呈事業として、年末に支援を必要とする人へ物品等を贈呈する事業を行いました。

（年度別実績）

項目＼年度		３０	３１(元)	２	３	４
富山	地区数	8	7	8	8	7
	金額　（円）	1,516,693	1,399,935	1,899,585	1,869,851	1,599,152
	人数	1,163	1,149	1,766	2,480	1,592

【共同作業所運営事業】

（概要）
心身障害者の自立促進と福祉の向上を図る目的で、アミティ工房・ガラス工芸共同作業所を開設し、篠細工やガラス製品等を製作し販売しました。売上の中から工賃を支払いました。

（年度別実績）

年度／項目	３０	３１（元）	2	3	4
開所日数	236	236	229	240	237（アミティ） 240（ガラス）
通所者数（人）	11	15	12	13	11
年間売上（円）	3,034,896	3,652,675	2,710,024	2,776,826	3,011,361

アミティ工房

篠で編んだチューリップが人気です。ちりめんを使った小物づくりにも取り組んでいます。

ガラス工芸共同作業所

ガラスのアクセサリーづくりのほか、グラスや皿に模様づけをしています。

共同作業所のイベント・行事

カフェラテアート

忘年会

通所者間の交流と親睦を図る各種行事や、リフレッシュを目的としたスポーツ活動、レクリエーション活動を年間を通じて実施しています。

【地域総合福祉推進事業（ふれあいケアネット融合型）】

（概要）

要支援者に対し複数でチームを作り見守りやゴミ出しなどの軽易な生活援助を行う地区社協に対し、世帯数に応じた助成基準額により助成しました。（平成２４年度開始事業）

（実績）

世帯数	地区数	助成基準額(円)	県助成額(円) (助成基準額×1/4)	合　計（円） (県助成額×地区数)
2,000未満	24	266,000	66,000	1,584,000
2,000～3,000未満	9	333,000	83,000	747,000
3,000以上	12	400,000	100,000	1,200,000
合　　計	45			3,531,000

（活動状況）

対象者の内訳	対象者数(人)	
	前期（４～９月）	後期（１０～３月）
ひとり暮らし高齢者世帯	556	578
高齢者のみの世帯	60	62
日中ひとり暮らし高齢者世帯(家族と同居)	36	34
障害者世帯	38	41
ひとり親世帯	0	0
その他	1	3
合　　計	691	718

（年度別実績）

項目＼年度	30	31（元）	2	3	4
地区数	43	45	45	44	45
助成金額(円)	3,331,000	3,531,000	3,457,000	3,439,000	3,531,000
対象者数（人）	933	914	917	814	718
チーム数※	513	498	510	487	718
延べ活動回数	60,800	60,016	52,080	47,760	44,767

※令和３年度以前は実チーム数、令和４年度は延チーム数で集計

◆ふれあいケアネット融合型事業実施地区社協連絡会の開催

ケアネットを実施している地区社協の情報交換や研修会の場として開催しています。

開催場所：市総合社会福祉センター３階大ホール

年度	日	地区数	人数	内容
３０	6/5	28	55人	事例をもとに支援方法や支援する際の注意点などについてグループ討議をした。
	6/13	9	16人	
３１(元)	7/1	34	50人	講師による県内のケアネット活動の状況の報告後、各地区のケアネット活動の状況について意見交換会を実施。
2	10/1	19	30人	講師より「新型コロナウイルス感染拡大に配慮したケアネット活動について」講演後、参加者から「他地区社協に聞いてみたいことを」を発表してもらった。
	10/2	18	26人	
3	6/22	30	43人	「障害のある人が地域で安心して生活を送るためには」と題して、講演会を開催した。
	6/29	28	36人	
4	8/29	28	35人	「地域共生社会実現に向けてのケアネット活動のすすめ方」と題して、講演会、情報交換会を開催した。
	8/31	17	24人	

実施地区		対象者数(人)	チーム数※	延べ活動回数	見守り	ゴミ出し	買い物支援	庭仕事	除雪	外出・移送支援	利用者宅での生活支援	利用者宅外での生活支援	その他の内容
1	総曲輪	7	7	176	○						○		おかず・野菜のおすそ分け 行事のお誘い 電球の取替 行政手続き補助 書類説明 配食 犬の散歩 朝食片付け 洗濯物干し・取り入れ 買物送迎 病院への送迎 美容院への送迎 行事付添 郵便物確認 仏花準備など
2	愛　宕	16	16	750	○	○	○				○	○	
3	清水町	79	79	3,755	○	○	○	○	○	○	○	○	
4	西田地方	5	5	103	○	○	○	○	○	○	○	○	
5	東　部	17	17	708	○			○		○			
6	奥　田	13	13	588	○	○							
7	奥田北	2	2	113	○								
8	桜　谷	67	67	1,090	○	○		○			○	○	
9	浜黒崎	8	8	601	○	○	○			○			
10	針　原	6	6	1,744	○	○			○	○	○	○	
11	広　田	12	12	749	○	○	○	○	○	○	○	○	
12	新　庄	7	7	1,155	○		○			○			
13	新庄北	92	92	1,463	○				○		○	○	
14	太　田	2	2	436	○								
15	蜷　川	15	15	829	○	○	○	○	○	○	○	○	
16	新　保	2	2	472	○	○	○		○				
17	熊　野	7	7	286	○	○	○	○	○		○	○	
18	月　岡	13	13	1,427	○	○		○				○	
19	八　幡	50	50	3,865	○	○	○	○		○			
20	草　島	2	2	548	○	○					○	○	
21	呉　羽	26	26	3,006	○			○	○			○	
22	寒　江	8	8	687	○	○	○	○	○	○	○	○	
23	古　沢	8	8	520	○		○	○	○	○	○	○	
24	老　田	28	28	3,194	○	○	○		○	○	○	○	
25	池　多	3	3	230	○	○	○		○	○			
26	水橋中部	21	21	264	○		○	○		○		○	
27	水橋東部	16	16	551	○								
28	光　陽	14	14	1,700	○	○					○	○	
29	下夕南部	10	10	852	○	○	○	○	○		○	○	
30	下夕北部	6	6	513	○						○	○	
31	船　峅	23	23	322	○	○	○						
32	大沢野南部	5	5	185	○			○					
33	大沢野北部	31	31	1,987	○	○	○	○	○			○	
34	大久保	6	6	376	○	○				○		○	
35	上　滝	1	1	123	○	○							
36	大　山	2	2	93	○	○							
37	大　庄	15	15	2,245	○	○	○		○	○	○	○	
38	福　沢	17	17	1,100	○			○	○		○		
39	保　内	2	2	129	○	○	○						
40	仁歩・大長谷	7	7	631	○		○	○	○	○	○	○	
41	速　星	19	19	1,660	○	○	○	○	○	○			
42	宮　川	15	15	1,800	○	○	○	○	○	○	○	○	
43	神　保	2	2	452	○		○	○		○		○	
44	山　田	2	2	114	○				○	○	○	○	
45	細　入	9	9	1,175	○		○			○	○	○	
合　計		718	718	44,767	45	28	25	21	21	22	23	27	

※令和４年度は延チーム数で集計

【総合社会福祉センターの貸出】

（概要）

ボランティア団体や福祉団体などが福祉を目的とする会議などを行うために、会議室等の貸出を有料で行いました。なお、一部の登録された団体などには料金を免除又は減免しました。

（利用条件等）

団体の種類	料金等
市ﾎﾞﾗﾝﾃｨｱｾﾝﾀｰ登録のﾎﾞﾗﾝﾃｨｱ団体 長寿ふれあいｾﾝﾀｰ登録の同好会	101・102号室、１階交流ｺｰﾅｰは使用料、冷暖房料ともに無料
富山市役所、富山市社協の加盟団体	使用料は無料、冷暖房料は有料（市関係団体は無料）
その他福祉を目的とする福祉団体	使用料、冷暖房料ともに有料（一部無料や50％減免）

（利用料金）　（単位：円／１時間）

会議室名	使用料	冷暖房料	会議室名	使用料	冷暖房料
１０１号室	860	170	１０２号室	560	110
交流コーナー	550	110	２０２号室	890	180
２０３号室	1,420	280	３０１号室	1,440	290
３０２号室	890	180	３０３号室	690	140
大ホール	3,690	740			

（年度別実績）

室名＼年度		３０	３１（元）	２	３	４
１０１・１０２号室	団体数	591	611	578	582	577
	利用者数	8,662	8,105	7,803	8,067	6,971
教養室	団体数	39	176	138	107	
	利用者数	329	1,480	1,353	798	
交流コーナー	団体数	104	68	57	64	20
	利用者数	821	604	536	567	110
２０２号室	団体数	224	227	207	213	198
	利用者数	3,121	3,973	3,572	3,720	2,151
２０３号室	団体数	36	31	22	6	50
	利用者数	249	597	361	74	964
３０１号室	団体数	110	116	105	122	83
	利用者数	1,746	2,059	1,659	1,934	1,101
３０２号室	団体数	169	251	241	210	152
	利用者数	2,270	3,744	3,592	2,946	1,414
３０３号室	団体数	164	131	135	195	69
	利用者数	2,661	2,382	2,375	3,121	1,142
大ホール	団体数	116	139	124	120	182
	利用者数	7,464	9,126	8,069	8,529	6,960
合　計	団体数	1,553	1,750	1,607	1,619	1,331
	利用者数	27,323	32,070	29,320	29,756	20,813
貸館収入金額　（円）		739,972	864,368	734,805	1,188,235	1,110,070

【生活困窮者自立支援事業】

（概要）
経済的に困窮している方、社会的に孤立している方など、諸事情により生活困窮状態にある方々を支援していくため、相談窓口を設置し、生活困窮者が自立するための計画に基づいた支援や他の関係機関へのつなぎ等を行いました。また、制度普及のための広報啓発活動を行いました。

（年度別実績：相談支援件数）　（単位：件）

事業区分	年度	３０	３１(元)	2	3	4
自立相談支援事業	相談件数	628	399	3,007	3,565	4,749
	上記件数の内の新規件数	233	226	281	253	440
	支援同意件数（プラン作成）	16	25	49	56	76
	支援・訪問回数	36	30	12	10	9
住居確保給付金の支給	自立相談のうち住居相談件数	51	27	2,702	1,427	838
	給付（決定）件数（プラン作成）	2	5	44	30	25
家計改善支援事業	自立相談のうち家計相談件数	141	21	56	99	9
	支援同意件数（プラン作成）	1	3	1	6	1
	支援・訪問回数	22	2	4	10	0

（年度別実績：相談内容別件数）

項目	年度	３０	３１(元)	2	3	4
性別	男性	154	154	169	147	251
	女性	79	72	112	106	189
年代	10代	1	0	3	1	5
	20代	15	14	19	21	22
	30代	39	29	35	27	49
	40代	54	47	59	64	84
	50代	47	57	76	72	119
	60代以上	77	79	89	68	161
相談内容（複数回答）	病気や健康、障害のこと	50	31	31	46	60
	住まいについて	49	33	41	59	61
	収入、生活費のこと	164	108	208	171	321
	家賃・ローンの支払いのこと	33	37	86	56	90
	税金、公共料金等の支払いについて	22	25	34	25	37
	債務について	26	13	15	24	42
	仕事探し、就職について	72	25	65	52	69
	仕事上の不安やトラブル	18	8	4	7	8
	地域との関係について	2	1	0	2	1
	家族との関係について	11	13	9	4	19
	子育てのこと	2	4	3	4	7
	介護のこと	4	3	0	1	4
	ひきこもり・不登校	3	3	2	2	3
	ＤＶ・虐待	4	2	2	1	3
	食べるものがない	11	18	9	16	18
	その他	38	6	19	31	70

◆ 支援調整会議の開催

（年度別実績）　（単位：回）

項目　年度	３０	３１(元)	2	3	4
開催回数	12	12	11	12	12
プラン数	16	25	44	56	76

◆ 事業の周知及び利用促進

・ 事業紹介用のリーフレット等を関係機関に配布し、事業の周知に努めました。
・ 関係機関の会議等でリーフレット等を配布し、事業の周知に努めました。

【生活支援体制整備事業】

（概要）

日常生活上支援の必要な高齢者が、住み慣れた地域で生きがいを持って生活するため必要となる多様な生活支援介護予防サービスの提供体制を構築するため、市域全体の支援ニーズを把握し各種団体と連携して支援体制の充実・強化を図りました。

◆生活支援体制整備推進会議（第１層協議体）の開催

市内の関係団体からの推薦委員(15名)、2月に、市全体の生活支援体制(①富山市生活支援体制整備事業②令和4年度の取組状況③令和5年度の取組(案))について、ご意見をいただきました。

◆生活支援体制整備地域連絡会議（第２層協議体）への参加

地域包括支援センターが中心となって地域の様々な団体が集まり、高齢者等の住みやすい地域づくりを考える地域連絡会議に、生活支援コーディネーターや地区担当職員が参加しました。

年度	地区数	開催回数	市社協の参加状況		
			回数	延べ人数	生活支援ｺｰﾃﾞｨﾈｰﾀｰ数
2	59	94	27	33	5
3	59	79	17	18	4
4	58	95	33	40	4

◆講演会・研修会の開催

① 支え合い活動や通いの場、支援の担い手養成の一環として研修会を開催しました。

年度	開催日	会場（参加人数）	内　　容
2	1/25	市総合社会福祉センター（59人）	コロナ禍での地域支え合い活動を学ぶ さわやか福祉財団　髙橋望氏
3	7/5	市総合社会福祉センター（76人）	新しい生活様式を取り入れての通いの場、居場所づくりの取組事例、担い手育成と実践に向けて　さわやか福祉財団　髙橋望氏
4	11/28	市総合社会福祉センター（103人）	住民支え合い活動 先進地事例から学ぶ　さわやか福祉財団　髙橋望氏 事例発表　若竹支え合いの家から　若竹支え合いの家代表　七山政廣氏 新庄校下における住民相互の高齢者向け生活支援活動について 新庄校下自治振興会長　菱田浩一氏 にながわファームの取り組み 蜷川地域包括支援センター　牧めぐ美氏、藤井奈央氏

② 地域支え合いサポーターとして活動できる人材を養成することを目的に開催しました。

年度	開催日	会場（参加人数）	内　　容
3	10/16 第1回	市総合社会福祉センター（延べ41人）	「安心して暮らせる地域づくりをめざして」 ～これからの「ささえあい」に必要なもの（者とモノ）～ 富山国際大学　村上満氏
	11/6 第2回		グループワーク、発表 「地域にこんなつながりあったらいいな！」 ～どんな地域なら 自分らしく長く住めますか？住みたい地域を考える ～
	12/11 第3回		事例発表　若竹支え合いの家から　若竹町支え合いの家代表　七山政廣氏 個人ワーク「マイプランシート」の作成・発表
4	10/16 第1回	市総合社会福祉センター（延べ43人）	「安心して暮らせる地域づくりをめざして」 ～これからの「ささえあい」に必要なもの（者とモノ）＋～ 富山国際大学　村上満氏
	11/5 第2回		グループワーク、発表 「地域にこんなつながりあったらいいな！」 ～どんな地域なら 自分らしく長く住めますか？住みたい地域を考える ～
	12/10 第3回		事例発表　若竹支え合いの家から　若竹町支え合いの家代表　七山政廣氏 個人ワーク「マイプランシート」の作成・発表

◆コーディネーター養成研修などへの参加

年度	内容
2	・金沢市社協リモート情報交換会(6名)、コーディネーター研修会等（4回　計4名）
3	・コーディネーター研修会等（4回　計4名）
4	・コーディネーター研修会等（1回　計1名）

【ボランティア交流会】

（概要）
ボランティアセンターに登録している団体・個人を対象に、ボランティア間の交流及び自己啓発のためボランティア交流会を開催しました。

（年度別実績）

年度	開催日時	会場 参加者数	内　　容
３０	7/1(日) 14:00～ 15:30	市総合社会福祉センター ３階大ホール １０９人	①説明「ボランティアの魅力」 ②講演会 演題：「うまい話はない！消費者問題あれこれ」 講師：弁護士　菊地　幸夫　氏
	3/2(土) 13:30～ 16:30	市総合社会福祉センター ３階大ホール １３６人	①活動発表（３団体） ②情報交換 ③交流会・抽選会
３１ (元)	8/31(土) 13:30～ 16:00	市総合社会福祉センター ３階大ホール ８５人	①活動発表（３団体） ②情報交換 ③交流会・抽選会
2	2/22(月) 13:30～ 15:00	市総合社会福祉センター ３階大ホール ２６人	①情報交換 ②抽選会
	2/24(水) 13:30～ 15:00	市総合社会福祉センター ３階大ホール ２６人	①情報交換 ②抽選会
3	9/30(木) 13:30～ 15:00	市総合社会福祉センター ３階大ホール ２６人	①情報交換 ②抽選会
	10/1(金) 13:30～ 15:00	市総合社会福祉センター ２階　２０３号室 １５人	①情報交換 ②抽選会
4	9/29(木) 13:30～ 15:00	市総合社会福祉センター ３階３０１号室 １４人	①情報交換 ②抽選会
	9/30(金) 13:30～ 15:00	市総合社会福祉センター ３階３０１号室 １０人	①情報交換 ②抽選会

（令和４年度の内容）
・団体及び個人が２日間で６グループに分かれ、それぞれの活動内容や、ボランティアを始めたきっかっけ、活動年数について自己紹介し、活動上の困りごとや、他団体の活動を参考にするなど自由に話し合い、今後の活動に繋げるよい機会となった。

【ふれあいサロン普及事業】

（概要）

ふれあいサロン（ふれあいいきいきサロン、ふれあい子育てサロン）の普及と運営を支援するため、ふれあいサロン運営ボランティアを対象に、レクリエーション技術や相互の情報交換を行いました。

（実績）

年度	サロン数（箇所）				研修会の開催
	ふれあい	子育て	その他	合計	
30	181	14	42	237	いきいきサロン研修会　２回 子育てサロン研修会　　１回 参加者：８１人 内　容：レクリエーション実技や情報交換
31(元)	222	20	35	277	いきいきサロン研修会　６回 子育てサロン研修会　　１回 参加者：１９６人 内　容：レクリエーション実技や情報交換
2	229	15	30	274	いきいきサロン研修会　４回 子育てサロン研修会　　１回 参加者：１３４人 内　容：レクリエーション実技やコロナ禍での サロン活動を学んだ
3	201	11	23	235	いきいきサロン研修会　３回 子育てサロン研修会　　１回 参加者：７１人 内　容：レクリエーション実技や情報交換
4	233	13	24	270	いきいきサロン研修会　５回 子育てサロン研修会　　１回 参加者：１５２人 内　容：レクリエーション実技や情報交換



～ 地域のサロンで気軽にできる
軽運動を参加者で実践しました ～

～ 絵本の読み聞かせについて学びました ～

【社会福祉活動助成事業】

（概要）

富山市愛と誠銀行に「一般社会福祉事業へ」と寄せられた寄附金を財源とし、寄附金の使途の透明性と有効利用を目的に、公募した福祉事業に助成金を交付しました。

（実績）　（単位：円）

	助成団体名	助成事業	助成額
1	奥田北校下社会福祉協議会	稲作体験事業	25,000
2	蜷川校下社会福祉協議会	蜷川の福祉・健康の地域づくりセミナー	50,000
3	浜黒崎校下社会福祉協議会	買い物お出かけ支援サービス	25,000
4	藤ノ木校下社会福祉協議会	体操教室	21,600
5	大沢野南部地区社会福祉協議会	地域住民交流「味噌作り教室」	50,000
6	富山市母子寡婦福祉連合会	ブリザードフラワー制作	100,000
7	富山市視覚障害者協会	歩行訓練で心身をリフレッシュ	40,000
8	富山市手をつなぐ育成会	研修会（障害のある人とその家族のお金に関する勉強会、障害のある人の将来を見据えた勉強会、新春研修会）	39,000
9	富山市聾唖福祉協会	IT活用学習会（新しい手話学習会）	30,000
10	富山市身体障害者福祉協議会	第51回富山市身体障害者ボウリング大会	70,000
11	富山市身体障害者協会	車椅子補助用具（JINNRIKI）を利用した歩行訓練と施設見学	100,000
12	富山市遺族会	富山市戦没・戦災死者追悼式	50,000
13	富山市民生委員児童委員協議会	富山市民生委員児童委員協議会ブロック活動事業	50,000
14	NPO法人 アメニティトータルマネジメントとやま	ハロームービー講習上映会	100,000
15	NPO法人 自立生活支援センター富山	観光困難な障がいのある方へのICTを用いたユニバーサルツーリズム事業	100,000
16	わいわい茶話会サークル	細入いきいきふれあい事業	60,000
17	再犯防止ボランティアの会	再犯防止にむけた社会全体の理解を深める事業	100,000
18	婦中とまり木の会	婦中とまり木の会	32,000
19	古志町4丁目カフェ	古志町4丁目カフェ	30,000
20	あそびあーとoobaco	影絵師ジャック・リー・ランダル氏による「影絵公演」・「影絵ワークショップ」	75,000
21	ふなくら親子の会	ふなくらす『ママと赤ちゃんのサロン事業』	100,000
22	良書をすすめる会	トークイベント「子どもの本をつくる―編集者という仕事」	50,000
23	富山子ども劇場	みんなでいっしょに人形劇あそび	50,000
24	富山三つ星山の会	パラログイニング体験研修会	100,000
25	ふるさと蜷川を語る会	蜷川校下内の危険用排水路の調査・報告	50,000
合　計			1,497,600

（社会福祉活動助成金　年度別実績）

項目＼年度	30	31（元）	2	3	4
助成団体数	33	37	21	18	25
助成額（円）	1,721,280	1,922,880	1,275,400	1,099,784	1,497,600

（社会福祉活動助成金事業用積立金　年度別実績）

項目＼年度	30	31（元）	2	3	4
積立額（円）	11,398,600	1,196,622	1,373,509	1,939,362	1,508,066
累計額（円）	21,141,146	20,414,888	20,512,997	21,352,575	21,363,041

【共同募金会の助成金】

（概要）

地域福祉を推進する事業の財源として、赤い羽根共同募金の助成金を活用し小地域福祉活動やボランティア活動を実施しました。

（単位：千円）

事業名＼年度	３０	３１（元）	２	３	４
ふれあいフェスタ開催事業	2,276	2,509	2,869	3,221	4,527
地域福祉活動活性化事業	13,720	15,343	13,572	15,034	15,185
ふれあいサロン普及事業	113	252	252	252	252
福祉機材貸出事業	285	1,222	300	810	300
お買い物バス事業	2,078	2,265	2,233	1,831	2,115
広報紙発行事業	3,481	－	－	－	－
地区社協支援事業	－	568	730	730	740
地域リーダー研修会開催事業	－	110	地区社協支援事業に統合	地区社協支援事業に統合	地区社協支援事業に統合
緊急支援事業	－	197	158	2,896	1,010
生活支援ボランティア派遣事業	－	－	282	282	282
ささえサン派遣事業	－	151	生活支援ボランティア派遣事業に名称変更	生活支援ボランティア派遣事業に名称変更	生活支援ボランティア派遣事業に名称変更
おらっちゃ雪かき隊派遣事業	－	131			
傾聴ボランティア養成講座事業	－	260	203	243	260
災害復興支援整備事業	－	141	224	－	－
長寿いきがい講座開催事業	－	－	122	164	170
子育て応援広場開催事業	－	－	305	293	345
地域食堂支援事業	－	－	－	720	220
合　　計	21,953	23,149	21,250	26,476	25,406

【愛と誠銀行運営事業】

（概要）

個人、法人、団体から寄せられた善意の寄附金や物品を、指定された社会福祉施設や地域へ届ける橋渡しを行いました。また、一般社会福祉事業に寄せられた寄附金は、社会福祉活動助成事業の財源として活用しました。

（年度別実績：現金の預託払出状況）　（単位：円）

項目＼年度			３０	３１（元）	２	３	４
受入	預託		16,962,083	7,390,465	8,991,850	7,224,128	9,381,842
	預金利息		63	18	5	12	9
	合　計		16,962,146	7,390,483	8,991,855	7,224,140	9,381,851
	件　数		204	198	114	103	136
払出	指定寄附	地区・校区等社会福祉事業	3,655,023	3,747,531	2,672,286	3,704,756	6,632,562
		福祉施設・団体等	1,899,813	2,446,330	4,817,060	1,385,000	1,033,401
		市社協	－	－	28,000	94,022	106,822
		市社協（基金）	8,710	0	0	0	0
	法人運営事業への繰出金（愛と誠銀行事務費分）		－	－	101,000	101,000	101,000
	一般社会福祉事業分（社会福祉活動助成事業の財源）		11,398,600	1,196,622	1,373,509	1,939,362	1,508,066
	合　計		16,962,146	7,390,483	8,991,855	7,224,140	9,381,851

（年度別実績：物品の預託払出状況）　（単位：件）

項目＼年度		３０	３１（元）	２	３	４
受入	寄附物品件数（うちフードドライブに関する件数）	30 (0)	32 (0)	42 (4)	54 (16)	73 (26)
払出	市内社会福祉施設等					

預託払出状況表

（単位：円）

	店名	預託 件	預託 金額	預託 本店	預託 支店	払出 指定払出 富山市社会福祉協議会	払出 指定払出 地区・校下社会福祉協議会	払出 指定払出 福祉施設・団体その他	払出累計	一般社会福祉事業へ
1	本店	75	6,781,521	6,781,521		106,822	4,367,482	1,033,401		
	本所	36	4,343,342	4,343,342		106,822	2,241,400	894,304		
	大沢野細入支所	3	65,613	65,613			65,613			
	大山支所	4	339,097	339,097			100,000	139,097	5,507,705	1,408,033
	八尾山田支所	17	1,200,469	1,200,469			1,200,469			
	婦中支所	15	833,000	833,000			760,000			
2	市役所	4	134,217	134,217						
3	総曲輪									
4	愛宕	7	113,000		113,000		60,000		60,000	53,000
5	安野屋	1	50,000		50,000		50,000		50,000	
6	西田地方									
7	星井町									
8	五番町	1	10,000		10,000					10,000
9	八人町	1	70,000		70,000		70,000		70,000	
10	柳町									
11	清水町	1	10,000		10,000		10,000		10,000	
12	堀川									
13	堀川南	5	104,828		104,828		104,828		104,828	
14	光陽									
15	蜷川									
16	太田									
17	山室									
18	山室中部									
19	東部									
20	藤ノ木	1	100,000		100,000					100,000
21	新庄	1	38,024		38,024					38,024
22	新庄北									
23	広田	1	13,740		13,740		13,740		13,740	
24	針原									
25	奥田									
26	奥田北									
27	豊田									
28	岩瀬	16	225,000		225,000		225,000		225,000	
29	大広田									
30	萩浦	1	10,000		10,000		10,000		10,000	
31	浜黒崎									
32	五福									
33	桜谷									
34	神明									
35	月岡	1	5,000		5,000		5,000		5,000	
36	熊野									
37	新保	6	190,000		190,000		190,000		190,000	
38	八幡									
39	堀島	5	1,070,000		1,070,000		1,070,000		1,070,000	
40	四方	3	140,000		140,000		140,000		140,000	
41	倉垣									
42	呉羽	2	31,512		31,512		31,512		31,512	
43	長岡									
44	寒江									
45	古沢									
46	老田	1	150,000		150,000		150,000		150,000	
47	池多									
48	水橋中部	3	135,000		135,000		135,000		135,000	
49	水橋西部									
50	水橋東部									
51	三郷									
52	上条									
令和4年度合計		136	9,381,842	6,915,738	2,466,104	106,822	6,632,562	1,033,401	7,772,785	1,609,057
令和3年度合計		103	7,224,128	5,166,559	2,057,569	94,022	3,704,756	1,385,000	5,183,778	2,040,350

(1) 現　金

①【本所・支所・市役所受付分】　　（単位：円）

番号	年月日	預託金額	預託者氏名	預託趣旨	取扱	指定払出その他
1	4.4.5	50,000	荻原　仁盛	亡母の供養	婦中	音川地区社会福祉協議会
2	4.4.7	70,134	昭和38年大久保小学校卒業生同期会	篤志	本所	一般社会福祉事業
3	4.4.20	41,000	崎山　洋子	篤志	市役所	一般社会福祉事業
4	4.5.2	100,000	磯野　剛	社会福祉事業のため	婦中	速星地区社会福祉協議会
5	4.5.11	100,000	匿名	篤志	本所	一般社会福祉事業 子ども食堂
6	4.5.11	30,000	浅福　俊平	亡父の遺志	八尾山田	野積地区社会福祉協議会
7	4.5.11	200,000	宮崎　周二	篤志	本所	一般社会福祉事業
8	4.5.18	30,000	江上　修一	亡母の遺志	八尾山田	野積地区社会福祉協議会
9	4.5.30	30,000	谷川　誠一	亡母の遺志	八尾山田	野積地区社会福祉協議会
10	4.5.30	50,000	山口　利子	亡夫の遺志	婦中	音川地区社会福祉協議会
11	4.5.31	10,000	匿名	篤志	本所	一般社会福祉事業
12	4.6.6	100,000	山口　清	亡父の供養	婦中	音川地区社会福祉協議会
13	4.6.14	50,000	匿名	篤志	本所	特定非営利活動法人　大きな手小さな手
14	4.6.15	30,000	匿名	篤志	本所	一般社会福祉事業
15	4.6.20	30,000	角地　智恵子	亡夫の遺志	八尾山田	野積地区社会福祉協議会
16	4.6.20	50,000	庄司　美次	亡父の遺志	婦中	朝日地区社会福祉協議会
17	4.7.1	100,000	中井　義則	亡母の遺志	八尾山田	八尾山田地域地区社協連絡会
18	4.7.4	60,000	(株)イシサカ地所	篤志	本所	児童福祉施設
19	4.7.4	2,000	匿名	篤志	本所	富山市母子寡婦福祉連合会
20	4.7.11	69,666	ユニー(株)"小さな善意で大きな愛の輪"運動　ピアゴ富山西町店	篤志	本所	一般社会福祉事業
21	4.7.13	25,000	富山県身体障害者協会八尾支部	篤志	八尾山田	八尾山田地域地区社協連絡会
22	4.7.20	50,000	向島　順一	亡母の遺志	婦中	音川地区社会福祉協議会
23	4.7.20	69,483	ユニー(株)"小さな善意で大きな愛の輪"運動　アピタ富山店	篤志	本所	一般社会福祉事業
24	4.7.22	180,231	富山富士通社員会	篤志	八尾山田	八尾山田地域地区社協連絡会
25	4.7.26	27,539	富士通株式会社	篤志	八尾山田	八尾山田地域地区社協連絡会
26	4.7.28	32,044	ユニー(株)"小さな善意で大きな愛の輪"運動　アピタ富山東店	篤志	市役所	一般社会福祉事業
27	4.7.29	50,000	黒瀬　英夫	亡母の遺志	八尾山田	八尾山田地域地区社協連絡会
28	4.7.29	753	匿名	篤志	八尾山田	八尾山田地域地区社協連絡会
29	4.8.25	4,718	谷井　いちか	篤志	大沢野細入	大沢野地域
30	4.9.2	51,173	ユニー(株)"小さな善意で大きな愛の輪"運動アピタ富山東店　店長増永仁	篤志	市役所	一般社会福祉事業事業
31	4.9.5	30,000	石原順子	亡夫の遺志	八尾山田	野積地区社会福祉協議会
32	4.9.13	500,000	五本幸正	篤志	本所	岩瀬校下社会福祉協議会
33	4.9.20	39,097	ぐみの会　代表　上田　晄映	社会福祉事業のため	大山	大山地域ボランティア連絡協議会
34	4.9.12	312,405	富山市民生委員児童委員協議会	篤志	本所	一般社会福祉事業
35	4.9.30	367	富山市社会福祉協議会募金箱	篤志	本所	一般社会福祉事業
36	4.10.3	525,000	匿名	八尾地域の福祉事業へ	八尾山田	八尾地域地区社協連絡会
37	4.10.11	20,000	匿名	篤志	本所	奥田北校下社会福祉協議会
38	4.10.12	50,000	匿名	篤志	本所	一般社会福祉事業
39	4.10.12	20,000	匿名	社会福祉事業のため	婦中	宮川地区社会福祉協議会
40	4.10.18	50,000	(故)竹原文子	遺志	大沢野細入	細入地区社会福祉協議会
41	4.10.27	50,000	加藤　勘二	亡母の遺志	八尾山田	野積地区社会福祉協議会
42	4.11.7	10,000	(故)大森　晴夫	遺志	市役所	一般社会福祉時事業へ
43	4.11.11	20,000	島口　悟	遺志	八尾山田	野積地区社会福祉協議会
44	4.12.6	10,000	匿名	社会福祉事業のため	婦中	宮川地区社会福祉協議会
45	4.12.6	100,000	旭井　アサノ	亡夫の遺志	大山	大庄地区社会福祉協議会

番号	年月日	預託金額	預託者氏名	預託趣旨	取扱	指定払出その他
46	4.12.7	20,000	ポコ・ア・ポコ　代表　梅井　明子	篤志	本所	一般社会福祉事業
47	4.12.9	73,000	匿名	社会福祉事業のため	婦中	一般社会福祉事業
48	4.12.12	10,000	匿名	社会福祉事業のため	婦中	宮川地区社会福祉協議会
49	4.12.13	178,022	匿名	篤志	本所	社会福祉法人富山市社会福祉協議会 社会福祉法人　けやき苑
50	4.12.15	13	匿名	篤志	本所	一般社会福祉事業
51	4.12.15	20,000	吉田　信一	亡父の供養	婦中	朝日地区社会福祉協議会
52	4.12.16	100,000	吉野　壮、成	亡祖父の供養	婦中	婦中熊野地区社会福祉協議会へ
53	4.12.16	10,000	富山ホサナキリスト教会	チャリティの売上	本所	一般社会福祉事業
54	4.12.21	200,000	宗教法人　真如苑	篤志	本所	一般社会福祉事業
55	4.12.21	30,000	宮河　一郎	亡父の遺志	八尾山田	野積地区社会福祉協議会
56	4.12.22	11,946	高杉　重雄	篤志	八尾山田	八尾山田地域地区社協連絡会地区
57	4.12.23	160,000	西日本電信電話株式会社富山支店	篤志	本所	富山市愛育園、ルンビニ園
58	4.12.25	5,000	上田　耕矢	篤志	本所	社会福法人セーナ苑、社会福祉法人秀愛会
59	4.12.27	30,000	喜多　憲治	亡父の遺志	八尾山田	野積地区社会福祉協議会
60	5.1.10	100,000	原　敏隆	亡父の供養	婦中	速星地区社会福祉協議会
61	5.1.10	100,000	長谷川　慧能	社会福祉事業のため	大山	一般社会福祉事業へ
62	5.1.10	10,000	寺腰　一	篤志	本所	卵の木子ども食堂
63	5.1.16	10,895	大沢野北部地区社会福祉協議会	三世代交流バザー募金として	大沢野細入	大沢野北部地区社会福祉協議会
64	5.1.17	39	匿名	篤志	本所	一般社会福祉事業へ
65	5.1.20	50,000	匿名	亡妻の供養	婦中	音川地区社会福祉協議会
66	5.1.31	1,716,400	日産物流株式会社	篤志	本所	婦中地区8社会福祉協議会
67	5.1.31	60,000	なのはな農業協同組合女性部	篤志	本所	恵光学園 四方こども園
68	5.2.13	50,000	名畑　義正	亡母の遺志	婦中	音川地区社会福祉協議会
69	5.2.27	30,000	株式会社イシサカ地所	篤志	本所	児童福祉施設へ
70	5.3.3	100,000	匿名	社会福祉事業のため	大山	ルンビニ園
71	5.3.15	100,000	一般社団親切会・北陸支部	篤志	本所	市内施設へ
72	5.3.16	5,000	（有）山村商事	篤志	本所	五福校下社会福祉協議会
73	5.3.27	135	富山市愛と誠銀行ン募金箱	篤志	本所	一般社会福祉事業へ
74	5.3.31	18,574	富山市呉羽山老人福祉センター	篤志	本所	一般社会福祉事業へ
		6,629,634				

②【地区センター受付分】

（単位：円）

番号	年月日	預託金額	預託者氏名	預託趣旨	取扱	指定払出その他
1	4.4.18	10,000	飯野　洋子	亡夫の供養	岩瀬	岩瀬校下社会福祉協議会
2	4.4.25	50,000	高田　祥平	亡父の供養	新保	新保校区社会福祉協議会
3	4.4.27	10,000	堀江　敏夫	亡父の供養	新保	新保校区社会福祉協議会
4	4.4.26	3,000	匿名	篤志	堀川南	堀川南社会福祉協議会
5	4.4.28	50,000	前里　英俊	亡父の供養	新保	新保校区社会福祉協議会
6	4.5.9	30,000	鈴木　保弘	亡妻の供養	四方	四方校下社会福祉協議会
7	4.5.20	10,000	四ツ谷　秀充	亡父の供養	新保	新保校区社会福祉協議会
8	4.6.6	100,000	匿名	篤志	水橋中部	水橋中部社会福祉協議会
9	4.6.7	20,000	川上　眞知子	亡母の供養	新保	新保地区社会福祉協議会
10	4.6.16	10,000	永瀬　寿宏	内孫小学校入学記念	清水町	清水町地区社会福祉協議会
11	4.6.24	20,000	匿名	亡父の供養	岩瀬	岩瀬校下社会福祉協議会
12	4.7.5	10,000	村山　久美子	亡夫の供養	愛宕	愛宕地区社会福祉協議会
13	4.8.1	13,740	風の子の会	篤志	広田	広田校下社会福祉協議会
14	4.8.1	10,000	井本　直美	亡夫の供養	愛宕	愛宕地区社会福祉協議会

番号	年月日	預託金額	預託者氏名	預託趣旨	取扱	指定払出その他
15	4. 8. 1	10,000	匿名	亡母の供養	岩瀬	岩瀬校下社会福祉協議会
16	4. 8. 2	10,000	石井　治義	亡母の供養	四方	四方校下社会福祉協議会
17	4. 8. 8	50,000	今村　照子	亡夫の供養	岩瀬	岩瀬校下社会福祉協議会
18	4. 8. 8	5,000	匿名	篤志	水橋中部	水橋中部校下社会福祉協議会
19	4. 8. 30	5,000	匿名	篤志	堀川南	堀川南社会福祉協議会
20	4. 9. 6	20,000	匿名	亡父の供養	草島	草島校下社会福祉協議会
21	4. 9. 6	10,000	野口　久典	亡妻の供養	岩瀬	岩瀬校下社会福祉協議会
22	4. 9. 16	30,000	大橋　孝子	篤志	呉羽	呉羽地区社会福祉協議会
23	4. 9. 20	1,512	呉羽小学校	篤志	呉羽	呉羽地区社会福祉協議会
24	4. 10. 3	50,000	桑名　雄一朗	亡祖父の供養	新保	新保校区社会福祉協議会
25	4. 10. 5	10,000	大村　邦彦	亡母の供養に	岩瀬	岩瀬校下社会福祉協議会
26	4. 10. 6	50,000	吉川　幸輝	篤志	安野屋	安野屋地区社会福祉協議会
27	4. 10. 12	100,000	栂野壽榮	亡夫の供養	四方	四方校下社会福祉協議会
28	4. 10. 14	30,000	匿名	篤志	水橋中部	水橋中部社会福祉協議会
29	4. 10. 24	20,000	匿名	亡父の供養	岩瀬	岩瀬校下社会福祉協議会
30	4. 10. 28	50,000	樋口　ちづ子	篤志	堀川南	堀川南社会福祉協議会
31	4. 11. 14	10,000	匿名	亡父の供養	愛宕	愛宕地区社会福祉協議会
32	4. 11. 16	10,000	宮下　志津子	亡夫の供養	岩瀬	岩瀬校下社会福祉協議会
33	4. 12. 1	70,000	八人町地区長寿会連合会　会長中島西合子	篤志	八人町	八人町地区社会福祉協議会
34	4. 12. 9	5,000	匿名	亡母の供養	岩瀬	岩瀬校下社会福祉協議会
35	4. 12. 12	150,000	老田校区長寿会連合会	篤志	老田	老田地区社会福祉協議会
36	4. 12. 15	100,000	匿名	篤志	藤ノ木	一般社会福祉事業へ
37	4. 12. 20	20,000	匿名	亡母の供養	草島	草島校下社会福祉協議会
38	4. 12. 20	10,000	匿名	亡夫の供養	岩瀬	岩瀬校下社会福祉協議会
39	4. 12. 22	38,024	北電直水会	篤志	新庄北	一般社会福祉事業へ
40	5. 1. 10	10,000	匿名	亡夫の供養	岩瀬	岩瀬校下社会福祉協議会
41	5. 1. 16	10,000	温盛　勝巳	亡父の供養	荻浦	荻浦地区社会福祉協議会
42	5. 1. 17	10,000	辻谷　裕司	亡父の供養	岩瀬	岩瀬校下社会福祉協議会
43	5. 1. 18	10,000	湯尾　弘志	亡父の供養	岩瀬	岩瀬校下社会福祉協議会
44	5. 1. 24	50,000	匿名	社会福祉	愛宕	一般社会福祉事業へ
45	5. 2. 1	36,828	樋口　ちづ子	篤志	堀川南	堀川南社会福祉協議会
46	5. 2. 7	5,000	妙傳寺仏教婦人会	篤志	月岡	月岡校下社会福祉協議会
47	5. 2. 9	10,000	匿名	亡妻の供養	岩瀬	岩瀬校下社会福祉協議会
48	5. 2. 10	20,000	森田　優弘	亡母の供養	岩瀬	岩瀬校下社会福祉協議会
49	5. 2. 14	1,000,000	滝脇　敬子	亡夫の供養	草島	草島校下社会福祉協議会
50	5. 2. 21	20,000	長澤　正雄	篤志	愛宕	愛宕地区社会福祉協議会
51	5. 2. 21	3,000	匿名	篤志	愛宕	一般社会福祉事業
52	5. 2. 24	10,000	匿名	篤志	堀川南	堀川南社会福祉協議会
53	5. 3. 6	10,000	花木　啓二	亡父の供養	草島	草島校下社会福祉協議会
54	5. 3. 10	20,000	匿名	亡妻の供養	草島	草島校下社会福祉協議会
55	5. 3. 13	10,000	舟崎　重義	篤志	五番町	一般社会福祉事業
56	5. 3. 13	10,000	上野　隆一	亡母の供養	岩瀬	岩瀬校下社会福祉協議会
57	5. 3. 13	10,000	七澤　久一	亡妻の供養	愛宕	愛宕地区社会福祉協議会
	合計	2,466,104				

(2) 物　品

番号	年月日	預託品名	預託者氏名	受付	預託趣旨	指定払出その他
1	4. 5. 16	餅米20キロ	匿名	本所	篤志	一般社会福祉事業
2	4. 5. 24	車椅子　2台 (138,000円相当)	ティ・アイ・エス株式会社 なないろ生命保険株式会社	本所	社会貢献	一般社会福祉事業
3	4. 5. 26	ハンドクリーンスプレー48本 (28,800円相当)	東洋羽毛北信越販売㈱富山営業所	本所	篤志	富山市社会福祉協議会
4	4. 6. 7	食品122点	アルビス㈱	本所	フードドライブ	生活困窮者支援などに取り組む団体
5	4. 6. 14	食品133点	㈱カターレ富山	本所	フードドライブ	社会福祉施設（児童）
6	4. 6. 14	食品23点	清水　優	本所	篤志	生活困窮者
7	4. 6. 20	未使用切手 1,940枚 (110,000円相当)	匿名	本所	篤志	一般社会福祉事業
8	4. 7. 7	食品200点	匿名	本所	フードドライブ	一般社会福祉事業
9	4. 7. 19	食品275点	片山学園	大山	フードドライブ	大山地域の福祉施設
10	4. 7. 20	食品23点	匿名	本所	篤志	一般社会福祉事業
11	4. 7. 20	コーヒー60袋 缶詰1点	匿名	本所	篤志	一般社会福祉事業
12	4. 7. 22	食品1000点	富山信用金庫	本所	篤志	一般社会福祉事業
13	4. 7. 27	食品34点	SMK㈱	八尾山田	フードドライブ	生活困窮者支援等に取り組む団体
14	4. 7. 27	マスク100枚	匿名	本所	篤志	一般社会福祉事業
15	4. 8. 1	缶詰3,114点 カロリーメイト3,480点	北陸電力株式会社	本所	篤志	一般社会福祉事業
16	4. 8. 29	未使用切手120枚 (7,000円相当)	匿名	八尾山田	篤志	一般社会福祉事業
17	4. 8. 31	食品6,394点	富山商工会議所	本所	フードドライブ	一般社会福祉事業
18	4. 9. 1	衣類64点 食品220点	株式会社富冷	本所	フードドライブ	財）シルバー人材センター 一般社会福祉事業
19	4. 9. 1	お菓子詰め合わせ15箱	澤田グループ ㈱ノースランド	本所	篤志	一般社会福祉事業
20	4. 9. 6	食品351点	富山県消費者協会	本所	フードドライブ	地域食堂、子ども食堂 放課後児童クラブ
21	4. 9. 6	冷蔵庫1台、テレビ1台、 扇風機1台、電子レンジ1台 炊飯器1台、洗濯機1台	匿名	本所	亡お父の遺志として	生活困窮世帯
22	4. 9. 9	食品228点	社会福祉法人宣長康久会	本所	フードドライブ	若者生きづらさ寄り添いネットワーク協議会
23	4. 9. 14	タオル17箱（36本）	匿名	本所	篤志	一般社会福祉事業
24	4. 9. 26	タオル1,233本	富山市民生委員児童委員協議会	本所	篤志	一般社会福祉事業
25	4. 9. 27	食品267点	富山ＦＳパートナーズ	本所	篤志	一般社会福祉事業
26	4. 10. 17	レトルト食品他430点	速星地区ふるさとづくり 推進協議会	婦中	フードドライブ	速星地区の施設団体へ
27	4. 10. 21	米30キロ	匿名	大沢野婦人	篤志	一般社会福祉事業
28	4. 11. 1	食品600点	山室校下社会福祉協議会	本所	フードドライブ	一般社会福祉事業
29	4. 11. 2	食品380点	社会福祉法人　梨雲福祉会　梨雲苑	本所	フードドライブ	一般社会福祉事業
30	4. 11. 18	お米40キロ	匿名	八尾山田	篤志	ありがた家
31	4. 11. 29	食品81点	リコージャパン㈱	本所	フードドライブ	一般社会福祉事業
32	4. 11. 29	紙オムツ１袋 粉ミルク１個	匿名	本所	篤志	一般社会福祉事業
33	4. 12. 1	食品94点	大山地区ボランティア連絡協議会	大山	フードドライブ	大山地域の福祉施設
34	4. 12. 5	米10kg	匿名	本所	篤志	一般社会福祉事業
35	4. 12. 6	タオル250本 石けん100個	柳町校下天寿会	本所	篤志	一般社会福祉事業
36	4. 12. 7	ドリップコーヒー22袋	匿名	本所	篤志	一般社会福祉事業
37	4. 12. 7	カップラーメン12食	匿名	本所	篤志	一般社会福祉事業

番号	年月日	預託品名	預託者氏名	受付	預託趣旨	指定払出その他
38	4. 12. 8	食料品1箱	東洋羽毛北信越販売㈱富山営業所	八尾山田	フードドライブ	一般社会福祉事業
39	4. 12. 12	タオル574本	老田校区長寿会連合会	老田	篤志	老田地区社会福祉協議会 一般社会福祉事業
40	4. 12. 14	食品194点	JAあおば女性部	婦中	フードドライブ	多機能型事業所このみ
41	4. 12. 16	ベビーフード26点	匿名	本所	篤志	一般社会福祉事業
42	4. 12. 16	食品67点 米60kg	にいかわ信用金庫	本所	フードドライブ	一般社会福祉事業
43	4. 12. 16	食品25点	富山ホサナキリスト教会	本所	フードドライブ	一般社会福祉事業
44	4. 12. 21	食品10点	ANAクラウンプラザホテル富山	本所	篤志	富山市恵光学園
45	4. 12. 21	食品3点	匿名	本所	篤志	一般社会福祉事業
46	4. 12. 26	タオル50本	匿名	本所	篤志	一般社会福祉事業
47	4. 12. 26	カレンダー240枚	株式会社富山第一銀行	本所	篤志	一般社会福祉事業
48	4. 12. 28	未使用切手66枚、未使用はがき28枚(2,304円相当)	匿名	本所	篤志	一般社会福祉事業
49	5. 1. 10	カレンダー130枚	株式会社富山第一銀行	本所	篤志	一般社会福祉事業へ
50	5. 1. 10	ひな人形（7段）	匿名	本所	篤志	社会福祉法人　相幸福祉会 デイサービスくつろぎ日和
51	5. 1. 11	食品62点	匿名	本所	篤志	一般社会福祉事業
52	5. 1. 11	タオル1箱	匿名	本所	篤志	社会福祉法人富山市社会福祉協議会
53	5. 1. 18	米10kg	匿名	本所	篤志	一般社会福祉事業
54	5. 1. 19	米10kg	匿名	本所	篤志	一般社会福祉事業
55	5. 1. 20	お菓子詰め合わせ10箱	澤田グループ 株式会社　ノースランド	本所	篤志	一般社会福祉事業
56	5. 1. 23	食品31点	サポートハウスぽぴー	本所	フードドライブ	一般社会福祉事業
57	5. 1. 23	食品400点	富山城南会 特別養護老人ホーム　敬寿苑	本所	フードドライブ	一般社会福祉事業
58	5. 1. 31	米150kg	なのはな農業協同組合 青年部・女性部	本所	篤志	恵光学園
59	5. 1. 31	米105kg	なのはな農業協同組合 女性部	本所	篤志	四方こども園
60	5. 1. 31	野菜詰め合わせ 米60kg	なのはな農協青果出荷組合 なのはな農協花き出荷組合	本所	篤志	恵光学園 四方こども園
61	5. 2. 2	雛人形一式	匿名	本所	篤志	社会福祉法人富山市桜谷福祉会
62	5. 2. 6	食品16点	匿名	本所	篤志	一般社会福祉事業
63	5. 2. 9	米30ｋｇ	匿名	本所	篤志	一般社会福祉事業
64	5. 2. 13	雛人形一式・兜一式	匿名	本所	篤志	雛：富山老人保健施設 兜：社会福祉法人　光風会
65	5. 2. 18	雛人形一式	匿名	本所	篤志	社会福祉法人至宝会
66	5. 2. 21	食品49点	にいかわ信用金庫	本所	フードドライブ	一般社会福祉事業
67	5. 2. 28	食品１箱	東洋羽毛北信越販売株式会社富山営業所	本所	フードドライブ	一般社会福祉事業
68	5. 3. 3	レトルト食品他950点	速星地区ふるさとづくり推進協議会	婦中	フードドライブ	速星地区の施設・団体へ
69	5. 3. 15	食品3箱	株式会社大西商事	本所	篤志	一般社会福祉事業
70	5. 3. 16	食品　米ほか29点	JAあおば女性部八尾支部	八尾山田	必要とされている方へ	一般社会福祉事業
71	5. 3. 27	食品222点	アルビス㈱	本所	フードドライブ	一般社会福祉事業
72	5. 3. 27	食品33点	サポートハウスぽぴー	本所	フードドライブ	一般社会福祉事業
73	5. 3. 28	食品630点	西日本電信電話㈱富山支店	本所	フードドライブ 篤志	一般社会福祉事業
(5件　286,104円相当)　※中古品・食料品を除き、金銭預託同様の事務処理とする						

【福祉機材の貸出】

（概要）
地域で開催されるふれあいサロンや地域行事、ボランティア活動に福祉機材を貸し出し、地域住民のふれあい活動などに活用していただきました。また介護保険制度での福祉機器のレンタルが開始するまでの期間や緊急性の高いニーズ、一時的なニーズに応えるため無料で車椅子等を貸し出しました。
福祉用具サポートでは、福祉用具を譲りたい人と譲ってほしい人とを仲介することにより、福祉用具の有効利用を促進しました。

(年度別実績) 介護用具を除く

年度	30	31（元）	2	3	4
貸出件数（延べ）	1,692	2,152	985	884	1,508

(年度別実績) 介護用具

年度	30	31（元）	2	3	4
車いす	754 (451)	717 (471)	349 (253)	437 (272)	581 (386)
歩行補助車	7 (3)	10 (8)	14 (11)	12 (12)	7 (5)
歩行器	21 (6)	7 (6)	23 (16)	13 (12)	22 (20)
合計	782 (460)	734 (485)	386 (280)	462 (296)	610 (411)

※（　）内は本所の取扱件数

(主な福祉機材の延べ貸出数)

機材名	高齢者疑似体験セット（子供用）	電工ドラム	輪投げ	ディスゲッター9	点字器
貸出件数（延べ）	151	99	96	40	138

【福祉用具サポート】

（年度別実績）

年度			30	31（元）	2	3	4
仲介件数	登録	譲りたい	3	0	2	10	16
		譲ってほしい	7	1	3	8	18
	交渉（成立）		5（4）	1（1）	0	4（4）	23（15）

「譲りたい」福祉用具の一例



【 車いす 】

貸出を行っている福祉機材の一例



【 回転式アニマルダート 】



【 高齢者疑似体験セット 】

（保管状況）

本所

	品　名	数量	品　名	数量	品　名	数量
介護用具	自走式車椅子	12	介助用車椅子	15	子ども用車椅子	4
	歩行補助車	1	歩行器(コの字)	3	歩行器(U字)	1
資機材	綿菓子機	1	ポップコーン機	1	かき氷機	2
	たこ焼き器(84穴)	1	焼き鳥機	1	グリドル(大　ヘラ付2)	1
	グリドル(小)	1	テント小(1.5間×2間)	4	組立式合板	30
	メガホン	2	電工ドラム(大2、小2)	4	スクリーン	2
	CDラジカセ	1	ワイアレスアンプ	3	非接触型検温・消毒器	3
	CO2モニター	3	卓上パーティション	3	AI検温サーモカメラ	3
レクリエーション	輪投げ	3	安全ボウリングセット	1	ﾌﾗｲﾝｸﾞﾃﾞｨｽｸｽﾄﾗｲｸﾎﾞｰﾄﾞ	1
	ディスゲッター9	1	回転式アニマルダート	1	マグダーツ	1
	ピンダー	1	スカットボールセット	2	バッゴー	1
	ディスコンゲーム	1	ソフトチーズボード	1	スカイクロス	1
	カーレット【ライト版】	1	たいこ相撲	1	釣りっこゲームⅡ	1
	釣りっこゲームⅤ	1	ビンゴゲーム	1	ボッチャ	1
健康・福祉	シニア体力測定用具セット	1	点字器	40	高齢者疑似体験セット(子供用)	20
	高齢者疑似体験セット(大人用)	6	アイマスク	40	白杖	14
	福祉図書	多数				

大沢野細入支所

	品　名	数量	品　名	数量	品　名	数量
介護用具	自走式車椅子	7	介助用車椅子	9	子ども用車椅子	2
	歩行補助車	3	歩行器	2	シャワーチェア	1
資機材	電気炊飯器(2升)	1	鍋(大・φ36cm)	4	鍋(中・φ30cm)	5
	ザル(大・φ40cm)	3	ザル(中・φ30cm)	3	ザル(小・φ20cm)	3
	プラスチックトレー	99				
レクリエーション	輪投げ	4	マジックナイン	1	ディスゲッター9	1
	スカットボール	1	スカットボールⅡ	1	手裏剣ダーツ	1
	ラダーゲッター	2	カーレット【ライト版】	1	ディスコンゲーム	1
	魚魚あわせ	1	たいこ相撲	3	スキヤキ・ジャンケンゲーム	1
	羽根っこゲーム	3	釣りっこゲームⅠ	1	釣りっこゲームⅡ	2
	ゲームレール	1	バリアフリー地球儀	1	点鳥ルーレット	2
	玉入れセット	1	ファミリー卓球台	1	皿回しセット	14
	タンブリン	1	アゴゴ	1	鈴	5
	マラカス	20	マレット	1	カスタネット	1
	キーボード	1	バッファロードラム	1	トライアングル	1
福祉	シニア体力測定用具セット	1	点字器	40		

大山支所

	品　名	数量	品　名	数量	品　名	数量
介護用具	自走式車椅子	3	介助用車椅子	5	子ども用車椅子	2
	歩行補助車	2	歩行器(コの字)	2		
資機材	丸椅子	15	スクリーン	1	CDラジカセ	2
レクリエーション	輪投げ	2	ワーリング	1	布製ボウリングセット	1
	ディスゲッター9	1	フープディスゲッター	2	スマイル射的	1
	マグネット式ダーツ	2	安全ソフトダーツ	1	スカットボールセット	1
	バッゴー	1	ディスコンゲーム	1	ソフトチーズボード	1
	カーレット【ライト版】	1	唱歌かるた	2	思い出かるた	3
	思い出かるたⅡ	1	思い出かるたⅢ	3	思い出かるたⅥ	1
	大きなトランプ	1	野菜カード	1	スキヤキ・ジャンケンゲーム	1
	日本トランプ	3	たいこ相撲	1	マンカラDX	5
	エルじパズル	1	釣りっこゲームⅠ	1	釣りっこゲームⅡ	1
	羽根っこゲーム	2	点鳥ルーレット	1	ゲームレール	1
	お手玉	多数	開運お手玉ボード	1	布製サイコロ	7
	ビンゴゲーム	1	パネルシアター	1	紅白の玉(各50)	100
	イガグリボール	20	手のひら健康バレー	2	ソフティボール	20
	童謡と唱歌の本	各1				
楽器	打楽器セット	1	パーランク	4		
健康福祉	シニア体力測定用具セット	1	体脂肪計	2	自動血圧計	6

八尾山田支所

	品　名	数量	品　名	数量	品　名	数量
介護用具	自走式車椅子	2	介助用車椅子	1	子ども用車椅子	1
	歩行補助車	2	歩行器（コの字）	3	歩行器（U字）	1
資機材	綿菓子機	1	ポップコーン機	1	プロジェクター	1
レクリエーション	輪投げ	2	スマイル射的	1	マグダーツ	1
	安全ソフトダーツ	1	スカットボールセット	3	カーレット【ライト版】	2
	唱歌かるた	1	野菜カード	1	ジェンガ	1
	釣りっこゲームⅠ	1	釣りっこゲームⅡ	1	羽根っこゲーム	3
	十二支ビンゴゲーム	1	浮遊スカーフ	15		
福祉	高齢者疑似体験セット(大人用)	4	シニア体力測定用具セット	1		

婦中支所

	品　名	数量	品　名	数量	品　名	数量
介護用具	自走式車椅子	8	介助用車椅子	7	子ども用車椅子	2
	歩行補助車	2	歩行器（コの字）	3		
資機材	綿菓子機	3	かき氷機	1	ポップコーン機	1
	ワイヤレスアンプ	1				
レクリエーション	輪投げ	3	ストライクボウリング	1	ディスゲッター9	1
	マグダーツ	2	スカットボールセット	2	バッゴー	1
	ディスコンゲーム	1	ラダーゲッター	1	ソフトチーズボード	1
	カーレット【ライト版】	2	オーバルボール	1	唱歌かるた	1
	思い出かるたⅠ	1	思い出かるたⅡ	1	大きなトランプ	1
	野菜カード	1	スキヤキ・ジャンケンゲーム	1	防災グッズ・カードゲーム	1
	どうぶつえあわせ	1	富山弁かるた	1	たいこ相撲	1
	白黒ゲーム	1	マンカラ	5	マンカラDX	1
	釣りっこゲームⅠ	1	釣りっこゲームⅡ	1	羽根っこゲーム	1
	点鳥ルーレット	1	鳴子	70	浮遊スカーフ	15
健康	シニア体力測定用具セット	1				

【サマーボランティア活動事業】

（概要）
高校生や大学生、社会人が夏休みや夏季休暇を利用して、ボランティア活動や社会福祉施設への理解と関心を高めることを目的に、社会福祉施設でのボランティア活動を実施しています。
令和２～４年度は、新型コロナウィルス感染拡大防止のため中止しました。

（単位：人）

項目＼年度		３０	３１（元）	2	3	4
実施期間		7/25～8/31	7/25～8/31	中止	中止	中止
受入依頼施設数		96	101			
受入可能施設数		87	82			
受入施設数		55	50			
活動希望応募者総数		126	124			
活動人数	高校生	101 (12)	94 (9)			
	専門学校生	4 (2)	0 (0)			
	短期大学生	1 (0)	1 (0)			
	大学生	9 (0)	28 (13)			
	一般	0 (0)	0 (0)			
	計（ ）は男性	115 (14)	123 (22)			
延活動日数	高校生	469	453			
	専門学校生	16	0			
	短期大学生	5	5			
	大学生	41	137			
	一般	0	0			
	計	531	595			

【福祉の講師派遣事業】

（概要）

福祉への理解や関心を深めてもらうことを目的に、市内の小・中学校や地区社協等へ、障害者団体やボランティア団体、社協職員を派遣しました。

（実績）　（単位：回）

講座名	講座内容 ＼ 年	３０	３１（元）	２	３	４	申請先 小	中高	地区社協	団体企業
高齢者疑似体験	疑似体験による高齢者の理解	14	11	6	5	2	2			
盲導犬ってなぁに？	視覚障害者の日常生活・盲導犬との生活	2	3	5	4	5	4		1	
手話ってなぁに？	聴覚障害の理解と生活	6	7	6	5	6	4	1		1
車いす体験	操作方法や注意事項、車いす介助体験	0	4	3	4	2		2		
レクリエーション	レクリエーション体験	5	5	1	0	0				
点字ってなぁに？	点字体験	0	2	5	3	0				
いい聴き方ってなぁに？	傾聴のコツ	2	0	2	2	1				1
障害者からみた社会	肢体障害者の生活について	0	0	0	1	0				
車いす使用者から見た今のまち、昔のまち	まちについて車いすでの生活を通して感じたこと、まちを見直すきっかけに	0	0	0	0	1	1			
ボランティア活動ってどんなこと？	ボランティア活動例と方法 福祉レクリエーション	3	2	1	0	1		1		
こころのバリアフリー	実体験を通しての命の尊さ 障害児・者の理解	2	2	1	1	1	1			
介護の職場について	福祉施設の仕事 介護の現場について	1	1	0	0	0				
社協の総合相談	総合的な支援を行う相談内容の紹介	0	0	1	0	1				1
福祉推進員について	福祉推進員とは、その役割	9	12	8	9	7			7	
成年後見制度・日常生活自立支援事業	制度の内容と利用方法	0	1	1	5	2			1	1
ケアネット活動	ご近所助け合い活動のすすめ方	9	7	2	6	5			4	1
その他	フードドライブについて　など	4	5	1	5	0				
合　計		57	62	43	50	34	12	4	13	5

（年度別実績）　（単位：回・人）

年　度		３０	３１（元）	２	３	４
回　数		57	62	43	50	34
参加人数		2,074	2,378	1,141	1,177	1,138
職　員	回　数	25	24	14	25	16
	参加人数	818	916	309	538	569
外部講師	回　数	32	38	29	25	18
	参加人数	1,256	1,462	832	639	569

【福祉フェスティバル開催事業】

（概要）

永年にわたり富山市の福祉向上や発展に多大な活躍をされた個人及び団体の功労者を表彰しました。今年度も講演会は中止とし、入場者の制限を行って新型コロナウイルス感染症予防を徹底し、名称を「富山市社会福祉功労者等表彰式」として執り行いました。

（年度別実績：表彰）

項目＼年度					３０	３１（元）	２	３	４
開催日					11/7(水)	11/8(木)	11/5(木)	11/18(木)	11/10(木)
開催場所					富山国際会議場メインホール				
表彰者数（人・団体）									
富山市長	表彰	社会福祉功労者			3	8	8	7	8
		老人クラブ活動功労者			14	9	16	15	19
		優良老人クラブ			7	9	5	1	3
	感謝	保護司永年勤続			4	2	4	11	7
		民生委員児童委員永年勤続			6	116	2	4	94
富山市社会福祉協議会長	表彰	社会福祉功労			22	25	18	22	23
		ボランティア功労		（個人）	2	0	2	0	0
				（団体）	7	9	2	3	2
		社会貢献功労（団体）			1	1	1	1	1
	感謝				—	—	—	1	—

（年度別実績：講演会）

年度	演題	講師
３０	笑いは百薬の長	落語家・笑い療法士 和泉家　志ん治　氏
３１（元）	100年人生を元気に過ごすには	㈲日本ヘルスサイエンスセンター 石川　雄一　氏
2	中止	
3	中止	
4	中止	

【介護認定調査事務事業】

（概要）
介護保険制度において介護サービスを利用する場合、介護認定を受ける必要があります。申請者の心身の状況や日中の生活、家族・居住環境についての聞き取り調査（認定調査）を行いました。

（実績）　（単位：件）

月 / 事務所	4	5	6	7	8	9	10	11	12	1	2	3	合計
富山事務所	449	434	478	415	413	425	416	414	405	408	440	561	5,258
婦中事務所	306	283	313	300	299	283	303	286	262	295	284	347	3,561
合　計	755	717	791	715	712	708	719	700	667	703	724	908	8,819

（年度別実績）　（単位：件）

年度 / 事務所	30	31(元)	2	3	4
富山事務所	6,464	5,079	4,443	4,705	5,258
婦中事務所	2,624	4,247	3,761	3,685	3,561
合　計	9,088	9,326	8,204	8,390	8,819

【心配ごと相談事業】

（概要）

市民の生活上のあらゆる心配ごとの相談に応じるため、心配ごと相談所を市内８か所で開設しました。相談は内容によって相談員（民生委員児童委員・学識経験者）が応じる一般相談と弁護士による弁護士相談があり、いずれも無料・秘密厳守で行いました。

一般相談の主な内容は家庭内の問題（財産・病気・離婚）や近隣トラブルに関することが多く，弁護士相談の主な内容は相続・離婚・借金・土地の権利などに関することでした。

（相談所の設置状況）

相談所名	場　所	種　類	相　談　日	時　間
中央	総合社会福祉センター	一般	毎週月・水・金曜日	13:30～15:30
		法律	毎週金曜日	
呉羽地区	呉羽会館	一般	毎月第１木曜日	13:30～15:30
		法律		
北部地区	岩瀬公民館	一般	毎月第２木曜日	13:30～15:30
		法律		
水橋地区	水橋西部公民館	一般	毎月第３木曜日	13:30～15:30
		法律		
大沢野細入支所	大沢野健康福祉センター	一般	毎月１・３木曜日	13:30～15:30
		法律	第４月曜日	
大山支所	大山地域市民センター	一般	毎月２・４金曜日	13:30～15:30
		法律	第１火曜日	
八尾山田支所	八尾健康福祉総合センター	一般	毎月１・４水曜日	13:30～15:30
		法律	第２水曜日	
婦中支所	西保健福祉センター	一般	毎月１・３月曜日	13:30～15:30

（年度別実績：相談件数）　（単位：件）

項目＼年度		３０	３１(元)	２	３	４
相談所名	種　別					
中央	一般	70	124	119	122	83
	法律	124	141	170	147	125
呉羽地区	一般	5	4	2	8	5
	法律	44	43	41	36	34
北部地区	一般	5	4	3	4	6
	法律	43	37	28	28	36
水橋地区	一般	2	1	0	2	0
	法律	33	39	18	22	28
大沢野細入支所	一般	6	5	5	3	2
	法律	29	38	25	36	21
大山支所	一般	6	4	10	3	7
	法律	24	26	23	25	20
八尾山田支所	一般	6	2	0	0	3
	法律	31	20	24	20	19
婦中支所	一般	6	4	5	1	5
小計	一般	106	148	144	143	111
	法律	328	344	329	314	283
合計		434	492	473	457	394

【日常生活自立支援事業】

（概要）

認知症高齢者、知的障害者、精神障害者等、判断能力が十分でなく日常生活に不安を抱える人に対し、職員（生活支援員、専門員）が、定期的に利用者宅を訪問して福祉サービスの利用手続きや日常的な金銭管理の支援を行うことにより、地域で安心して暮らせるよう支援しました。

（年度別実績：相談援助件数）　（単位：件）

年度＼項目	認知症高齢者	知的障害者	精神障害者	その他	合計
30	1,577	1,013	2,267	154	5,011
31(元)	1,445	945	1,954	596	4,940
2	1,519	1,293	2,824	833	6,469
3	1,626	773	3,818	752	6,969
4	2,589	905	4,503	1,275	9,272

（年度別実績：契約者数）　（単位:人）

年度＼項目		認知症高齢者	知的障害者	精神障害者	その他	合計	契約者数
30	新　規	6	0	5	0	11	92
	解　約	12	1	5	2	20	
31(元)	新　規	10	1	5	3	19	96
	解　約	12	2	0	1	15	
2	新　規	7	6	8	5	26	102
	解　約	12	4	4	0	20	
3	新　規	10	1	6	1	18	99
	解　約	14	2	5	0	21	
4	新　規	10	0	17	2	29	103
	解　約	10	1	12	2	25	

（契約内容の内訳）　（単位：人）

項目	定期訪問・金銭管理サービス	定期訪問・金銭管理サービス、大切な書類等の預かり	合計	実利用者の内訳		
				生活保護	非課税	その他
実利用者数	88	15	103	41	62	
（前年度）	107	13	120	44	64	12

（地域別契約者・利用者・生活支援員登録者数）　（単位：人）

地域名	利用者数	登録者数	活動者数
富　山	78	63	25
大沢野細入	12	8	7
大　山	3	8	1
八尾山田	5	8	4
婦　中	5	4	2
合　計	103	91	39

【福祉後見サポート事業】

（概要）

判断能力が十分でない高齢者や障害者の権利を守り、生活の安定と利益の保護を図るための仕組みとして成年後見制度が制定されています。本事業では、中核機関として制度利用のための相談窓口の設置、後見人となる人材の養成や法人後見の実施及び後見活動の支援・制度普及のための広報啓発活動などを行いました。

（事業内容）

広報業務	・出前講座やリーフレットの配付を通じ、成年後見制度及び福祉後見サポートセンターの普及啓発を行った。
相談業務	・後見制度に関する相談支援を行うほか、相談ケースに応じて適切な相談機関と連携を深めた。
利用促進業務	・本人や親族からの相談を受け、成年後見制度につなげられるよう申立て手続き支援を行った。 ・受任者調整会議を行い、適切な後見人候補者の選任につなげた。 ・市民後見人の養成を行い、市民後見人受任につなげた。 ・受任者調整会議において、専門職後見人（法人後見）から、市民後見人へのリレーケースを検討し、後見人のリレーを行った。(新)
後見人等支援業務	・成年後見推進協議会において、成年後見制度の利用促進が図られるよう、現状や今後について意見交換を行った。 ・成年後見人からの相談に対し、専門職から適切な助言が受けられる機会を提供した。(新)
その他業務	・家庭裁判所からの依頼を受け、法人後見を受任した。 ・市民後見人受任に伴い、市民後見人の後見監督人を受任した。

（実績）

			30	31（元）	2	3	4
広報業務	出前講座		0回	3回	2回	5回	3回
	リーフレット配付数		－	－	－	5,000枚	3,000枚
相談業務	件数		306件	373件	335件	450件	624件
利用促進業務	申立て手続き支援者数		－	－	－	11人（延べ11人）	31人（延べ42人）
	受任者調整会議	会議回数	－	－	－	2回	6回
		調整数	－	－	－	3件（延べ3件）	11件（延べ14件）
	市民後見人養成講座受講者数			11人	26人	15人（延べ266人）	18人（延べ284人）
	市民後見人受任者数			1人	0人	1人（延べ2人）	1人（延べ3人）
	市民後見人バンク登録者数			12人	0人	4人（延べ16人）	3人（延べ19人）
後見人等支援業務	成年後見推進協議会		－	－	－	2回（延べ2回）	2回（延べ4回）
	(新) 後見人等支援チーム会議		－	－	－	－ －	1回
その他業務	法人後見受任件数		3件	4件	1件	2件（延べ17件）	3件（延べ20件）
	後見監督人受任件数		－	1件	0件	1件（延べ2件）	1件（延べ3件）

（　）は累積数

【地域ぐるみ福祉活動推進事業】

（概要）

地域住民の福祉意識の醸成を図り、地域における福祉活動が活性化するよう、地区社協に対して、世帯数に応じた補助基準額により助成しました。

（実績）

世帯数	地区数	補助基準額（円）	合　計（円） （補助基準額×1/2）×地区数
2,000未満	46	200,000	4,600,000
2,000～3,000未満	11	250,000	1,375,000
3,000以上	22	300,000	3,300,000
合　計	79		9,275,000

（年度別実績）

項目＼年度	３０	３１（元）	2	3	4
地　区　数	79	79	79	79	79
補助金額（円）	9,225,000	9,225,000	9,088,000	9,141,000	9,275,000

〔地域での活動内容について〕

- ●活動連絡会開催事業
- ●他組織との連携による地域福祉活動
- ●福祉人材発掘・養成事業
- ●気がかりな方やその世帯等とのふれあい活動の実施

〔地域でのネットワーク例〕



住民と専門職によるつながりで
安心して暮らせる地域づくりを目指します

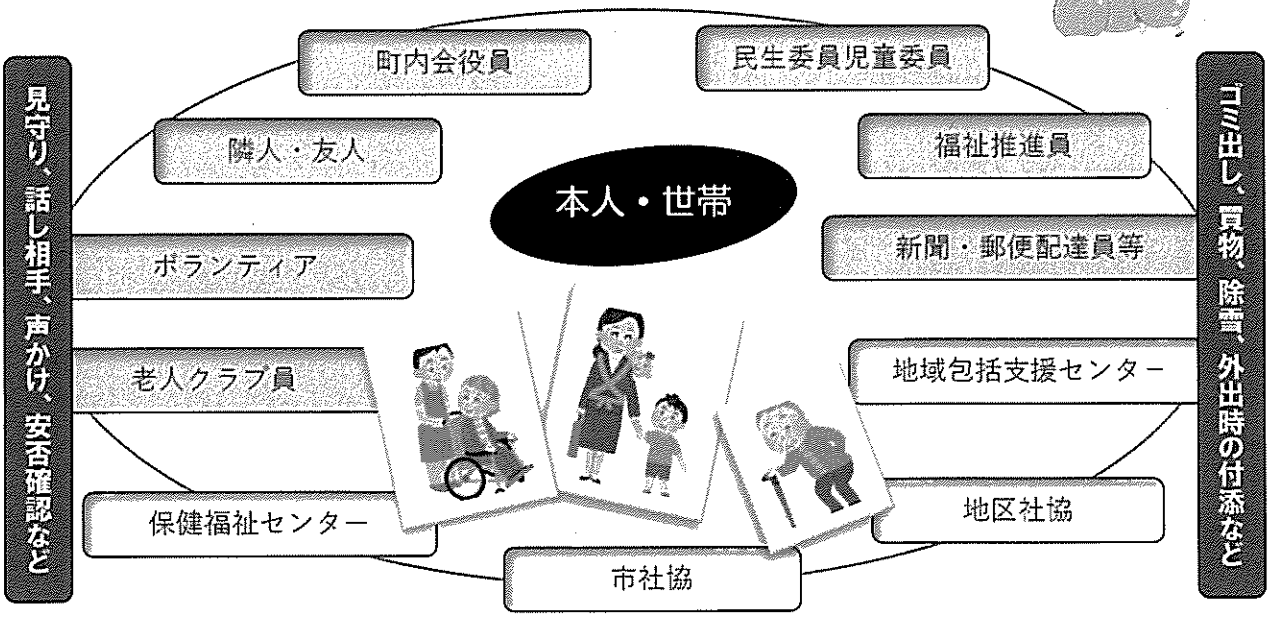

【生活福祉資金貸付事業】

（概要）
本制度は低所得者、障害者、高齢者世帯を対象に、資金の貸付と必要な相談支援を行うことにより、その経済的自立を図り、安定した生活を送れるようにすることを目的とした制度です。
また、貸付け世帯のうち、延滞等が生じた世帯に対して民生委員や社協職員が訪問し、世帯の状況を調査するとともに、必要に応じて関係機関と連携し、世帯の自立促進に努めました。
今年度は、新型コロナウイルス感染症の影響のため、失業や雇止め等により、生活に困窮する世帯に対して、「緊急小口資金」や「総合支援資金」の特例貸付及び猶予・免除の相談支援を行いました。

（年度別実績）　　（単位：件・人）

項目＼年度	３０	３１(元)	２	３	４
緊急小口資金	141	144	168	156	134
特例貸付緊急小口資金	0	37	2,898	1,040	273
特例貸付緊急小口猶予	－	－	－	－	112
特例貸付緊急小口免除	－	－	－	－	1,173
総合支援資金	3	14	8	1	2
特例貸付総合支援資金	0	0	1,303	818	224
特例貸付総合支援資金延長	0	0	606	284	0
特例貸付総合支援資金再申請	0	0	384	768	0
特例貸付総合支援資金猶予	－	－	－	－	76
特例貸付総合支援資金免除	－	－	－	－	725
臨時特例つなぎ資金	0	0	4	0	0
他の生活福祉資金	8	17	18	16	29
貸付決定件数	152	212	5,389	3,083	662
貸付相談	575	482	950	1,107	1,872
特例貸付相談	0	124	12,474	7,999	1,981
償還相談	380	53	105	385	922
相談件数（延べ）	955	659	13,529	9,491	4,775
相談実人数	489	400	6,667	4,344	1,377
滞納調査訪問件数（延べ）	70	10	2	2	1

【子育て応援事業】

（概要）
日頃親子で経験できない体験を通して親子のスキンシップを図ったり、リフレッシュしたりする時間を提供するとともに、子育てに不安や悩みを持っている親に対する相談、子育てに関する情報の提供等を行い地域の子育て支援を目的に実施しました。

（実績）

年度	実施日	会場	対象	参加者数	内　　容
2	10/24（土） 10：00 ～11：40	市総合社会福祉センター ３階大ホール １階ロビー １階教養室	6ヵ月 ～1歳半	14組 30名	① 英語でリトミック ② 子育て相談会 ③ バルーンアート実演会 ④ ハロウィン撮影会
			1歳半 ～未就学児	13組 32名	
3	10/23（土） 10：00 ～11：40	市総合社会福祉センター ３階大ホール １階ロビー １階教養室	6ヵ月 ～1歳半	14組 30名	① 英語でリトミック ② 子育て相談会 ③ バルーンアート実演会 ④ ハロウィン撮影会
			1歳半 ～未就学児	13組 32名	
	11/20（土） 10：00 ～11：40	富山市民球場 （アルペンスタジアム） 屋内練習場	ひとり親 世帯 ・年中児 ・年長児	8組 17名	① ストラックアウト ② キャッチボール ③ スタジアム見学 ④ ピッチング見学 ⑤ 選手との記念撮影
4	10/22（土） 10：00 ～11：40	市総合社会福祉センター ３階大ホール ３階ロビー ３階３０１	6ヵ月 ～1歳半	16組 35名	① 英語でリトミック ② 子育て相談会 ③ バルーンアート実演会 ④ ハロウィン撮影会
			1歳半 ～未就学児	13組 30名	

英語でリトミック



子育て相談会

バルーンアート実演会

【地域食堂等支援事業】

(概要)

地域の生活困窮者及び異世代間の交流を推進することを目的として、地域食堂等を実施する団体の運営や活動を支援することを目的に、助成金の交付や情報交換会の開催等を実施しました。

(地域食堂等助成金実績額)

年度	区分	件数	助成総額(円)	内　容
3	一般助成分	7	210,000	・消耗品費(テイクアウト弁当箱、ゴミ袋等) ・衛生用品購入費(手指消毒液、マスク等)
	特別助成分	11	550,000	・食材費用 (特別事業での食材費:クリスマスケーキ・料理、バレンタインチョコレート、ひな祭あられ等)
4	一般助成分	7	210,000	・消耗品費(テイクアウト弁当箱、プリンターインク等) ・衛生用品購入費(手指消毒液、マスク等)

(情報交換会の開催)

年度	開催日時	参加者団体数(人数)	内　容
3	令和3年10月28日(木) 13:30～14:40	9 (9)	・地域食堂等支援事業について ・地域食堂等助成金について ・情報提供(民間助成金、食材提供について) ・情報交換会(各団体の活動、コロナ禍の食堂について)
	令和4年3月29日(火) 13:30～14:40	7 (8)	・地域食堂等助成金について ・ボランティア活動保険、行事用保険について ・愛と誠銀行からのお知らせ ・情報交換会(各団体の活動、食堂のPRなど)
4	令和4年9月8日(木) 14:00～15:10	9 (13)	・地域食堂等助成金について ・社協ホームページでのPRについて ・ボランティアセンターからのお知らせ ・愛と誠銀行からのお知らせ ・情報交換等(活動上の困りごとなど)
	令和5年3月23日(木) 13:30～14:50	14 (15)	・地域食堂等助成金について ・地域食堂立ち上げ研修会について ・愛と誠銀行からのお知らせ ・ボランティア活動保険、行事用保険について ・情報交換(各団体の活動状況など)

(地域食堂へ受渡した寄附物品【富山市愛と誠銀行より】)　(敬称略)

年度	内　容
3	・とやまアルペン乳業㈱(牛乳)　・富山商工会議所(食品等) ・匿名(タオル、衛生(生理)用品、食品等)
4	・富山県消費者協会(食品)　・澤田グループ㈱ノースランド(お菓子)　・富山商工会議所(食品) ・富山信用金庫(食品)　・富山環境整備(米)　・富山県食品産業協会(食品等)　・セブンイレブン(菓子、日用品)　・㈱大西商事(菓子)　・㈱富冷(食品)







【いきいきクラブ事業】

（概要）

ひとり暮らしで家に閉じこもりがちな高齢者に対し、地域の給食ボランティアが公民館等で食事を提供することにより、高齢者の孤独感の解消と栄養改善を行い、家庭的な雰囲気と地域社会との交流を深めることを目的に実施しました。

実施回数は、地域の状況によりさまざまですが、概ね月２回です。利用料は無料です。実施地域に対して１食５００円の材料費を補助しました。

（年度別実績）

年度 / 地域	３０		３１（元）		２		３		４	
	食数	地区	食数	地区	食数	地区	食数	地区	食数	地区
富山	10,935	31	9,986	31	3,892	24	5,013	24	6,077	29
大沢野	1,358	7	1,217	7	808	7	784	7	839	7
大山	504	4	473	4	440	4	455	4	457	4
八尾	402	7	454	6	354	5	192	4	243	4
婦中	820	5	796	5	609	4	714	5	670	5
山田	152	1	144	1	119	1	109	1	99	1
細入	157	1	166	1	143	1	41	1	0	0
合計	14,328	56	13,236	55	6,365	46	7,308	46	8,385	50

※実施地区は56地区(R4実績無し6地区)

＜内訳＞　休止地区（富山2地区、八尾2地区、細入地区）　中止地区（富山1地区（4/4～））

いきいきクラブボランティア研修会

会食献立例

【お買物バス事業】

（概要）
大沢野・大山・山田・細入地域の中山間地にお住まいのひとり暮らしや高齢者だけの世帯・障害者だけの世帯で買い物に不便を感じている人を対象に最寄りのスーパーマーケットまで送迎するお買物バスを運行しました。

地域	地区コース名（登録者数）	運行日	運行回数	計
大沢野地域 ４コース	船峰（２人）	第１・３火曜（午前）	２４回	９６回
	下タ北部（4人）	第２・４火曜（午前）	２４回	
	下タ南部・吉野（4人）	第１・３木曜（午前）	２４回	
	下タ南部・東猪谷（3人）	第２・４木曜（午前）	２４回	
大山地域 ３コース	大庄（３人）	第１・３金曜（午前）	２４回	５９回
	上滝（２人）	第２金曜（午前）	１１回	
	大山（２人）	第２・４金曜（午後・午前）	２４回	
山田地域 ２コース	東部（２人）	第１・３水曜（午後・午前）	２４回	３６回
	西部（２人）	第２水曜（午前）	１２回	
細入地域 ２コース	片掛・猪谷（６人）	第１・３木曜（午後）	１６回	４０回
	楡原・庵谷（５人）	第２・４木曜（午後）	２４回	

凡例：■＝H30 ■＝H31（R元）▨＝R２□＝R３▤＝R４

（運行回数）

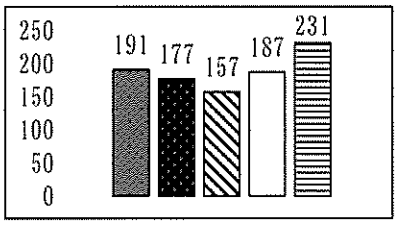

（利用延べ人数）

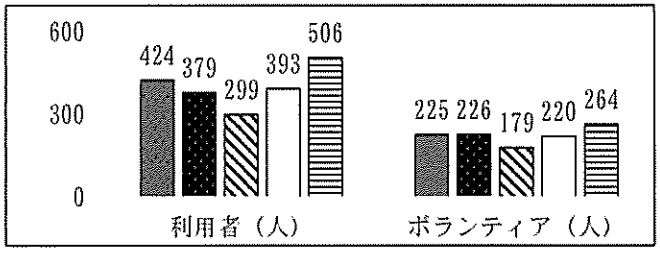

利用者の平均年齢
82.9歳

（利用者数の推移）

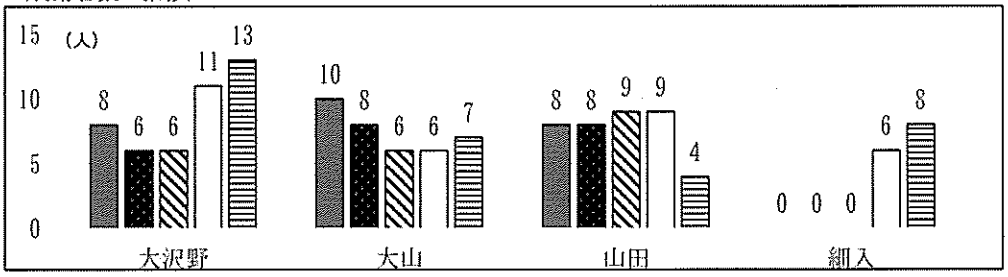

【福祉バス運行事業】

（概要）
心身障害者の社会参加を目的に、リフト付き２５人（内車椅子２席）乗りバスの運行を行いました。
利用にあたっては、市内在住で障害者手帳を所持している人が１０人以上、燃料費は有料、１日の運行距離が１８０kmなど利用条件があります。

（実績）

項目／月	実利用団体（団体）	延利用者数（人）	運行日数				
			平日	土日祝	合計	左記の内	
						県外	宿泊
4	2	30	2	0	2	0	0
5	3	46	0	3	3	0	0
6	4	82	4	0	4	0	0
7	2	35	2	0	2	0	0
8	5	127	6	2	8	0	0
9	5	109	2	5	7	2	0
10	2	33	1	1	2	0	0
11	3	49	2	1	3	0	0
12	3	48	1	2	3	0	0
1	1	18	1	0	1	0	0
2	1	18	0	1	1	0	0
3	3	51	3	0	3	0	0
合　計	34	646	24	15	39	2	0

（年度別実績）

年度／項目	30	31(元)	2	3	4
実利用団体数	75	66	16	23	34
延利用者数	1,691	1,450	296	409	646
運行日数	89	77	17	25	39

【音訳サービス事業】

（概要）
視覚障害者に対する情報提供サービスの一環として、ボランティアグループ（声のライブラリー友の会）の協力のもとデイジー版ＣＤやカセットテープに「月刊声のライブラリー」「天声人語」「広報とやま」を録音し、希望される方々に毎月無料で郵送貸出しました。

（年度別実績）　　（単位：本）

項目		年度	３０	３１（元）	２	３	４
ＣＤ	デイジー	市内	420	422	345	394	388
	（下記４種を全て含む）	市外	177	180	160	174	168
カセットテープ	月刊声のライブラリー	市内	225	199	152	160	120
		市外	105	87	60	56	47
	天声人語	市内	129	109	82	88	64
		市外	45	35	20	13	11
	広報とやま	市内	205	183	142	148	108
		市外	0	0	0	0	0
	ふれあいネットワークＴＯＹＡＭＡ	市内	94	－	－	－	－
	（市社協広報紙）	市外	16	－	－	－	－
合　計		市内	1,073	913	721	790	680
		市外	343	302	240	243	226
		計	1,416	1,215	961	1,033	906

【高齢者移送サービス事業】

（概要）
日常的に車いすを使用されている在宅高齢者等に対し、外出、社会参加を支援するため、移送車輌を４台運行しました。

（年度別実績）　　（単位：人・件）

項目＼年度		３０	３１(元)	２	３	４
登録者数	富　山	111	105	111	102	123
	大沢野	12	11	9	9	9
	大　山	9	14	13	15	16
	八　尾	22	21	20	18	22
	婦　中	15	14	12	8	8
	山　田	3	3	3	4	4
	細　入	5	4	5	7	7
登録者数		177	172	173	163	189
利用者数	富　山	856	762	658	632	537
	大沢野	108	131	88	213	254
	大　山	45	52	44	176	311
	八　尾	91	55	73	246	168
	婦　中	154	241	153	111	92
	山　田	0	0	8	22	25
	細　入	23	15	27	62	45
利用者数（延べ）		1,277	1,256	1,051	1,462	1,432
利用目的	通　院	861	962	882	1,272	1,236
	施設通所	118	91	11	42	25
	社会参加	85	117	154	147	193
	その他	213	86	4	1	3
目的別利用件数（延べ）		1,277	1,256	1,051	1,462	1,457
運行回数（延べ）		2,228	2,222	1,869	2,244	2,285

※片道で１回（サービス利用料1回当り６００円）

【緊急支援事業】

（概要）
生活困窮者等の日常生活の継続及び生命の維持を図るため、緊急的かつ一時的に食糧等の確保が困難な人に対し、食糧品や生活用品等の提供を行いました。

（年度別実績）　　（単位：人）

項目	年度	３０	３１(元)	2	3	4
支給対象者（世帯単位）	生活困窮者自立支援事業の相談又は支援を受けている人	32	18	238	963	372
	生活保護の申請を行っている人	44	43	78	83	96
	上記以外の者であって、特に緊急性が高いと判断した人	8	8	23	10	28
	合　　計	84	69	339	1,056	496
支給物品	支給品１（購入物品・・・主食、副食、菓子類をセットにしたもの）	62セット	87セット	94セット	1,167セット	467セット
	支給品２（寄付物品…食品類及び生活用品などの寄付物品を対象者の状況に合わせて、必要な品物を提供した）	43回	30回	292回	399回	127回

※支給品１と支給品２（寄付物品）は、世帯人数や必要性に応じて重複提供あり

【支給品の例】

支給品１（食糧のみ）

支給品２（食糧・衛生用品・生活用品等）

【長寿ふれあいセンター運営事業】

（概要）
高齢期を迎えた人に、いきがいをもって暮らしてもらうために、講座の開催や同好会に開催場所を提供し、仲間づくりを支援しました。

（年度別実績）

年度 ＼ 講座名	３０		３１（元）		２		３		４	
	回数	延受講者数（人）	回数	延受講者数（人）	回数	延受講者数（人）	回数	延受講者数（人）	回数	延受講者数（人）
仲良く歩こう講座	1	12	1	17	中止		1	12	休止中	
ふるさと探訪講座	1	15	1	18			1	15	1	15
終活セミナー	—		1	92			中止		3	134
高齢者いきがい講座	2	24	2	29			—		—	
かんたんスマホ講座	1	50	1	54			—		—	

（同好会一覧）

	同好会名	開催日時	場所等
1	パソコン同好会	第１・３金曜日　１４：００～１６：００	１０１・１０２号室
2	ふれあい太極拳同好会	第２・４水曜日　９：３０～１１：３０	１０１・１０２号室
3	新舞踊八重桜	Ｒ５．２解散	とやま市民交流館
4	長寿ふれあいマジック同好会	第２・４火曜日　１０：００～１２：００	１０１・１０２号室
5	英会話同好会	第１・３土曜日　１０：００～１２：００	１０１・１０２号室
6	楽しく歌いましょう会	第３木曜日　１３：３０～１５：００	１０１・１０２号室
7	ふるさと探訪同好会	活動休止中	

【大沢野高齢者いきがい工房運営事業】

（概要）

市内在住の６０歳以上の方を対象に、いきがいづくり及び福祉活動の機会と場所を提供し、高齢者の創造活動や趣味活動に自主的な参加を促し、高齢期の余暇活動能力を身につけることにより、健康の増進といきがいづくりの推進に努めました。

・教 室 名　　下記のとおり（11教室）
・開館時間　　月～金曜日の午前９時から午後５時まで

（年度別実績：延べ受講者数）　　（単位：人）

項目＼年度	３０	３１(元)	２	３		４	
木工教室　基礎コース（午前）	—	—	—	122	25回	115	25回
木工教室　基礎コース（午後）	—	—	—	115	25回	148	25回
木工教室　応用コース（午前）	—	—	—	143	25回	182	25回
木工教室　応用コース（午後）	—	—	—	98	25回	174	24回
らくらく木工教室	—	—	79	—		—	
木工教室（初級）	115	188	134				
木工教室（中級）	188	94	97				
木工教室（上級）	123	158	56				
木彫教室	—	—	—	—		141	25回
木彫教室（午前）	—	—	—	102	25回	—	
木彫教室（午後）	—	—	—	96	25回		
木彫教室（初級）	190	91	38	—		—	
木彫教室（中級）	92	164	152				
木彫教室（上級）	94	86					
ステンドグラス教室(午前)	166	150	90	151	25回	195	25回
ステンドグラス教室(午後)	138	108	121	129	25回	223	25回
和手芸　布あそび教室	386	325	285	414	25回	286	23回
はじめての洋裁教室(午前)	—	—	—	—		182	24回
はじめての洋裁教室(午後)	—	—	—	—		162	24回
はじめての洋裁教室	286	246	235	281	25回	—	
紙バンドで作るかご編み教室	—	—	—	264	25回	145	22回
伝承技法教室	130	148	—	—		—	
夏休み交流体験教室	69	32	—	78	5回	76	5回
そば交流会・お茶会	57	989	—	中止		中止	
合　計	2,034	2,779	1,208	1,993		2,029	
サークル活動	958	1,090	700	1,646	345回	1,873	417回
見学・視察	902	601	310	211	通年	262	通年
合　計	1,860	1,691	1,010	1,857		2,135	

【婦中社会福祉センター運営事業】

（概要）

高齢者等の憩いの場として、老人福祉センターを開館しました。
対象は、市内在住の６０才以上の方、及び障害のある方（手帳交付のある方）と付添の方です。また、バスにて婦中地域内の送迎を行いました。
今年度は新型コロナウィルス感染拡大を防止を徐々に緩和し電位治療器の利用を再開しましたが、例年行っている高齢者の生きがいづくりの場としてのサークル活動やレクリエーション活動を中止するなど引き続き感染予防に努めました。

・入 館 料　　１００円／人　　（老人福祉週間期間中は無料）

・利用時間　　９：００～１７：００（入浴は１０：００～１５：００）

・休 館 日　　年末年始（12/29～1/3）※都合により臨時休館あり

（年度別実績）

項目＼年度	３０	３１（元）	２	３	４
延べ入館者数	18,129	19,198	10,591	13,456	16,316
開館日数	329	325	221	242	323
１日あたりの入館者数	55	59	48	56	51
			4/3~6/9 臨時休館	8/18~9/30 臨時休館	4/24~4/27 臨時休館

（年間行事）

１２月	ゆず湯



ゆずの香りを楽しみながら入浴

【会員会費】

（概要）
本会の目的に賛同し、次の区分により会費を納入していただきました。

（単位：円）

区　分		年　額
一般会員	1世帯あたり	100
団体会員	1団体あたり	5,000
施設会員	1施設あたり	5,000
賛助会員	1口あたり　（会社等）	5,000
	（個人）	3,000

※一般会員会費は、平成20年4月1日から100円に統一。

（年度別実績）　（単位：円）

区分＼年度	30	31（元）	2	3	4
一般会費	12,981,200	13,008,150	13,083,550	13,138,800	13,152,200
団体会費	125,000	120,000	110,000	110,000	100,000
施設会費	0	0	0	0	0
賛助会費	3,000	0	0	0	0
計	13,109,200	13,128,150	13,193,550	13,248,800	13,252,200

（会費を財源とする事業）　（単位：円）

事　業　名　等	総事業費	充当額
法人運営事業（事務費）	24,651,322	2,819,215
地区社協支援事業	5,700,820	4,960,820
広報活動事業	1,442,272	1,442,272
福祉フェスティバル開催事業	811,872	53,872
地域福祉活性化事業	15,185,000	10,000
地域食堂等支援事業	225,000	5,000
ボランティアセンター運営事業	6,324,803	79,374
緊急支援事業	1,018,647	8,647
県社会福祉協議会費	3,873,000	3,873,000
計	59,232,736	13,252,200

【実習生等受入】

（概要）

社会福祉法人の社会的使命として、福祉人材の育成に積極的に取り組みました。

また、市教育委員会の「１４歳の挑戦」事業等に協力し、青少年の時期から福祉の仕事に興味を持ってもらうことに努めています。

（年度別実績：社会福祉士資格取得のための実習受入状況）

年度	３０			３１（元）			２		
依頼学校	学校名	人数	日数	学校名	人数	日数	学校名	人数	日数
	富山国際大学	2	25	富山国際大学	2	25	富山国際大学	2	25
	富山大学	2	24	富山大学	1	25	富山大学	1	16
	富山福祉短期大学	1	25	富山福祉短期大学	1	25	富山福祉短期大学	1	25
	新潟子ども福祉専門学校	1	24				新潟子ども福祉専門学校	1	25

年度	３			４		
依頼学校	学校名	人数	日数	学校名	人数	日数
	富山国際大学	3	25	富山国際大学	2	25
	富山大学	2	16	富山大学	2	24
	新潟子ども福祉専門学校	1	24	富山福祉短期大学	2	25
	武庫川女子大	1	25	星槎大学	1	36

（年度別実績：「１４歳の挑戦」の受入状況－中学校名及び人数）

年度／受入先	３０	３１(元)	２	３	４
共同作業所	堀川４	堀川４	中止	中止	中止

【社協職員レベルアップ研修事業】

（概要）

職員の資質向上のため、県内外で実施される研修会に参加しました。

※オンライン研修会含む。なおケアマネジャー、ホームヘルパーの研修会は除く。

（人数）

区分	研　修　名	３０	３１（元）	２	３	４
役員等向け研修	福祉ﾋﾞｼﾞｮﾝ21世紀ﾄｯﾌﾟｾﾐﾅｰ 社会福祉協議会活動全国会議　など	１	１	３	２	１
キャリアパス対応研修	新任職員研修会 福祉職員ｺﾐｭﾆｹｰｼｮﾝ研修会 市区町村社協管理職員研修会　など	１	２	—	１	５
地域福祉関連研修	地域の福祉力ｾﾐﾅｰ・小地域福祉活動サミット 地域福祉ｺｰﾃﾞｨﾈｰﾀｰ・リーダー研修会 生活支援コーディネーター研修会 地域包括ｹｱとｺﾐｭﾆﾃｨｿｰｼｬﾙﾜｰｸ研修 地域ｹｱ会議の手法とﾌｧｼﾘﾃｰﾀｰ養成講座 市町村CSW実践者ﾌｫﾛｰｱｯﾌﾟ研修会 など	８	６	１１	１５	２４
職種別研修会	日常生活自立支援事業専門員実践力強化研修 主任相談支援員養成研修 就労支援員養成研修 家計相談支援事業従事者養成研修 自立支援相談員研修 会計実務者講座 災害ﾎﾞﾗﾝﾃｨｱｾﾝﾀｰ運営支援者等研修会 災害ボランティアコーディネーター研修会 など	１２	１３	５	８	４
東海北陸ブロック等研修会	東海北陸ブロック社協職員研究集会 三市社協懇談会 北陸3県社協職員「災害支援活動合同研修会」	１	８	—	１２	１２
その他	社会福祉士指導者研修 市町村社協事務局長研修会　など	１	—	４	３	２
	救命講習会	—	—	１３	２１	—
計		３２	２４	３０	３８	４８

◆職員の資格取得状況（正規職員３６名：令和５年３月３１日現在）

・社会福祉士 19人　・精神保健福祉士 8人　・介護福祉士 15人　・介護支援専門員 18人

・看護師 1人　・保育士 5人

Ⅴ．計算関係書類及び財産目録

【法人全体】

（拠点区分別）

法人運営部門

地域福祉活動推進部門

福祉サービス利用支援部門

在宅福祉サービス部門（社会福祉事業）

在宅福祉サービス部門（公益事業）

財産目録

第一号第一様式

法人単位 資金収支計算書

（自 令和4年4月1日　至 令和5年3月31日）

（単位:円）

勘定科目			予算(A)	決算(B)	差異(A)-(B)	備考
事業活動による収支	収入	会費収入	13,230,000	13,252,200	△22,200	
		寄附金収入	10,099,000	9,381,842	717,158	
		経常経費補助金収入	292,237,000	269,175,809	23,061,191	
		受託金収入	104,705,280	94,406,878	10,298,402	
		貸付事業収入	1,000		1,000	
		事業収入	7,739,000	6,254,447	1,484,553	
		負担金収入	2,520,000	1,673,340	846,660	
		介護保険事業収入	121,758,000	120,209,155	1,548,845	
		障害福祉サービス等事業収入	15,751,000	15,501,914	249,086	
		受取利息配当金収入	2,143,000	2,142,376	624	
		その他の収入	13,320,000	13,744,499	△424,499	
		事業活動収入計(1)	583,503,280	545,742,460	37,760,820	
	支出	人件費支出	412,374,064	385,961,941	26,412,123	
		事業費支出	71,713,002	62,418,926	9,294,076	
		事務費支出	54,923,214	47,587,467	7,335,747	
		その他の配分金事業費支出	7,695,000	7,694,763	237	
		助成金支出	47,993,000	44,943,420	3,049,580	
		負担金支出	2,985,000	2,966,908	18,092	
		その他の支出	106,000	104,620	1,380	
		事業活動支出計(2)	597,789,280	551,678,045	46,111,235	
	事業活動資金収支差額(3)=(1)-(2)		△14,286,000	△5,935,585	△8,350,415	
施設整備等による収支	収入	施設整備等補助金収入				
		施設整備等収入計(4)				
	支出	固定資産取得支出	250,000	245,000	5,000	
		施設整備等支出計(5)	250,000	245,000	5,000	
	施設整備等資金収支差額(6)=(4)-(5)		△250,000	△245,000	△5,000	
その他の活動による収支	収入	積立資産取崩収入	2,000,000	1,497,600	502,400	
		その他の活動による収入	27,144,000	27,142,500	1,500	
		その他の活動収入計(7)	29,144,000	28,640,100	503,900	
	支出	基金積立資産支出	50,000		50,000	
		積立資産支出	2,299,000	1,508,066	790,934	
		その他の活動による支出	16,712,000	15,253,310	1,458,690	
		その他の活動支出計(8)	19,061,000	16,761,376	2,299,624	
	その他の活動資金収支差額(9)=(7)-(8)		10,083,000	11,878,724	△1,795,724	
予備費支出(10)			500,000		500,000	
当期資金収支差額合計(11)=(3)+(6)+(9)-(10)			△4,953,000	5,698,139	△10,651,139	
前期末支払資金残高(12)			11,153,000	14,118,765	△2,965,765	
当期末支払資金残高(11)+(12)			6,200,000	19,816,904	△13,616,904	

第二号第一様式

法人単位 事業活動計算書

（自 令和4年4月1日　至 令和5年3月31日）

（単位：円）

勘定科目			当年度決算(A)	前年度決算(B)	増減(A)-(B)	備考
サービス活動増減の部	収益	会費収益	13,252,200	13,248,800	3,400	
		寄付金収益	9,381,842	7,227,128	2,154,714	
		経常経費補助金収益	269,175,809	285,642,833	△16,467,024	
		受託金収益	94,406,878	89,412,845	4,994,033	
		事業収益	6,254,447	5,532,107	722,340	
		負担金収益	1,673,340	1,352,620	320,720	
		介護保険事業収益	120,209,155	127,346,653	△7,137,498	
		障害福祉サービス等事業収益	15,501,914	15,444,047	57,867	
		その他の収益	11,405,430	15,925,760	△4,520,330	
		サービス活動収益計(1)	541,261,015	561,132,793	△19,871,778	
	費用	人件費	370,110,555	386,718,339	△16,607,784	
		事業費	62,418,926	62,211,675	207,251	
		事務費	47,587,467	53,245,413	△5,657,946	
		その他の配分金事業費用	7,694,763	5,183,778	2,510,985	
		助成金費用	44,943,420	45,129,191	△185,771	
		負担金費用	2,966,908	1,943,334	1,023,574	
		基金組入額	69,200	69,200		
		減価償却費	20,012,462	19,901,308	111,154	
		国庫補助金等特別積立金取崩額	△17,418,202	△17,370,457	△47,745	
		その他の費用	104,620		104,620	
		サービス活動費用計(2)	538,490,119	557,031,781	△18,541,662	
	サービス活動増減差額(3)=(1)-(2)		2,770,896	4,101,012	△1,330,116	
サービス活動外増減の部	収益	受取利息配当金収益	2,211,576	2,211,579	△3	
		その他のサービス活動外収益	2,339,069	2,205,845	133,224	
		サービス活動外収益計(4)	4,550,645	4,417,424	133,221	
	費用					
		サービス活動外費用計(5)				
	サービス活動外増減差額(6)=(4)-(5)		4,550,645	4,417,424	133,221	
経常増減差額(7)=(3)+(6)			7,321,541	8,518,436	△1,196,895	
特別増減の部	収益	施設整備等補助金収益		4,411,000	△4,411,000	
		特別収益計(8)		4,411,000	△4,411,000	
	費用	固定資産売却損・処分損	1	6	△5	
		国庫補助金等特別積立金積立額	245,000	1,023,000	△778,000	
		特別費用計(9)	245,001	1,023,006	△778,005	
	特別増減差額(10)=(8)-(9)		△245,001	3,387,994	△3,632,995	
当期活動増減差額(11)=(7)+(10)			7,076,540	11,906,430	△4,829,890	
繰越活動増減差額の部	前期繰越活動増減差額(12)		△38,697,962	△49,764,814	11,066,852	
	当期末繰越活動増減差額(13)=(11)+(12)		△31,621,422	△37,858,384	6,236,962	
	基本金取崩額(14)					
	基金取崩額(15)					
	その他の積立金取崩額(16)		1,497,600	1,099,784	397,816	
	その他の積立金積立額(17)		1,508,066	1,939,362	△431,296	
	次期繰越活動増減差額(18)=(13)+(14)+(15)+(16)-(17)		△31,631,888	△38,697,962	7,066,074	

第三号第一様式

法人単位 貸借対照表

（令和5年3月31日現在）

（単位：円）

資産の部				負債の部			
勘定科目	当年度末	前年度末	増減	勘定科目	当年度末	前年度末	増減
流動資産	111,017,090	120,351,665	△9,334,575	流動負債	114,592,279	130,250,419	△15,658,140
現金預金	68,656,298	57,529,653	11,126,645	事業未払金	57,910,221	78,397,748	△20,487,527
事業未収金	42,360,792	62,822,012	△20,461,220	未返還金	32,560,940	27,236,319	5,324,621
				職員預り金	304,915	191,183	113,732
				前受金	424,110	407,650	16,460
				賞与引当金	23,392,093	24,017,519	△625,426
固定資産	1,093,158,349	1,124,735,336	△31,576,987	固定負債	332,389,420	347,615,380	△15,225,960
基本財産	338,416,391	355,864,465	△17,448,074	退職給付引当金	332,389,420	347,615,380	△15,225,960
土地	24,575,208	24,575,208		負債の部合計	446,981,699	477,865,799	△30,884,100
建物	303,841,183	321,289,257	△17,448,074	純資産の部			
定期預金	10,000,000	10,000,000		基本金	10,000,000	10,000,000	
その他の固定資産	754,741,958	768,870,871	△14,128,913	第一号基本金	10,000,000	10,000,000	
構築物	446,327	244,872	201,455	基金	388,015,327	387,946,127	69,200
機械及び装置	16,345,683	18,067,233	△1,721,550	社会福祉事業基金	343,981,598	343,923,278	58,320
車輌運搬具	8	8		ボランティア基金	38,023,247	38,012,371	10,876
器具及び備品	3,635,831	4,417,791	△781,960	交通遺児基金	6,010,482	6,010,478	4
ソフトウェア		17,334	△17,334	国庫補助金等特別積立金	291,517,919	308,691,121	△17,173,202
長期貸付金	325,000	325,000		その他の積立金	99,292,382	99,281,916	10,466
退職手当積立基金預け金	246,681,400	258,570,590	△11,889,190	その他の積立金	99,292,382	99,281,916	10,466
社会福祉事業基金積立資産	343,981,598	343,923,278	58,320	次期繰越活動増減差額	△31,631,888	△38,697,962	7,066,074
ボランティア基金積立資産	38,023,247	38,012,371	10,876	（うち当期活動増減差額）	7,076,540	11,906,430	△4,829,890
交通遺児基金積立資産	6,010,482	6,010,478	4				
その他の積立資産	99,292,382	99,281,916	10,466	純資産の部合計	757,193,740	767,221,202	△10,027,462
資産の部合計	1,204,175,439	1,245,087,001	△40,911,562	負債及び純資産の部合計	1,204,175,439	1,245,087,001	△40,911,562

第一号第二様式

法人単位　資金収支内訳表

（自 令和4年4月1日　至 令和5年3月31日）

（単位：円）

勘定科目			社会福祉事業	公益事業	合　計	内部取引消去	法人合計
事業活動による収支	収入	会費収入	13,252,200		13,252,200		13,252,200
		寄附金収入	9,381,842		9,381,842		9,381,842
		経常経費補助金収入	260,896,777	8,279,032	269,175,809		269,175,809
		受託金収入	86,252,368	8,154,510	94,406,878		94,406,878
		事業収入	4,385,447	1,869,000	6,254,447		6,254,447
		負担金収入	1,673,340		1,673,340		1,673,340
		介護保険事業収入		120,209,155	120,209,155		120,209,155
		障害福祉サービス等事業収入	15,501,914		15,501,914		15,501,914
		受取利息配当金収入	2,142,376		2,142,376		2,142,376
		その他の収入	13,744,499		13,744,499		13,744,499
		事業活動収入計(1)	407,230,763	138,511,697	545,742,460		545,742,460
	支出	人件費支出	275,464,998	110,496,943	385,961,941		385,961,941
		事業費支出	51,359,480	11,059,446	62,418,926		62,418,926
		事務費支出	38,555,347	9,032,120	47,587,467		47,587,467
		その他の配分金事業費支出	7,694,763		7,694,763		7,694,763
		助成金支出	44,943,420		44,943,420		44,943,420
		負担金支出	2,966,908		2,966,908		2,966,908
		その他の支出	104,620		104,620		104,620
		事業活動支出計(2)	421,089,536	130,588,509	551,678,045		551,678,045
	事業活動資金収支差額(3)=(1)-(2)		△13,858,773	7,923,188	△5,935,585		△5,935,585
施設整備等による収支	収入	施設整備等補助金収入					
		施設整備等収入計(4)					
	支出	固定資産取得支出	245,000		245,000		245,000
		施設整備等支出計(5)	245,000		245,000		245,000
	施設整備等資金収支差額(6)=(4)-(5)		△245,000		△245,000		△245,000
その他の活動による収支	収入	積立資産取崩収入	1,497,600		1,497,600		1,497,600
		事業区分間繰入金収入	7,592,720		7,592,720	△7,592,720	
		その他の活動による収入	27,142,500		27,142,500		27,142,500
		その他の活動収入計(7)	36,232,820		36,232,820	△7,592,720	28,640,100
	支出	積立資産支出	1,508,066		1,508,066		1,508,066
		事業区分間繰入金支出		7,592,720	7,592,720	△7,592,720	
		その他の活動による支出	15,253,310		15,253,310		15,253,310
		その他の活動支出計(8)	16,761,376	7,592,720	24,354,096	△7,592,720	16,761,376
	その他の活動資金収支差額(9)=(7)-(8)		19,471,444	△7,592,720	11,878,724		11,878,724
予備費支出(10)							
当期資金収支差額合計(11)=(3)+(6)+(9)-(10)			5,367,671	330,468	5,698,139		5,698,139

前期末支払資金残高(12)	10,459,722	3,659,043	14,118,765		14,118,765
当期末支払資金残高(11)+(12)	15,827,393	3,989,511	19,816,904		19,816,904

第二号第二様式

法人単位　事業活動内訳表

（自 令和４年４月１日　　至 令和５年３月３１日）

（単位：円）

勘定科目			社会福祉事業	公益事業	合　計	内部取引消去	法人合計
サービス活動増減の部	収益	会費収益	13,252,200		13,252,200		13,252,200
		寄付金収益	9,381,842		9,381,842		9,381,842
		経常経費補助金収益	260,896,777	8,279,032	269,175,809		269,175,809
		受託金収益	86,252,368	8,154,510	94,406,878		94,406,878
		事業収益	4,385,447	1,869,000	6,254,447		6,254,447
		負担金収益	1,673,340		1,673,340		1,673,340
		介護保険事業収益		120,209,155	120,209,155		120,209,155
		障害福祉サービス等事業収益	15,501,914		15,501,914		15,501,914
		その他の収益	11,405,430		11,405,430		11,405,430
		サービス活動収益計 (1)	402,749,318	138,511,697	541,261,015		541,261,015
	費用	人件費	259,824,208	110,286,347	370,110,555		370,110,555
		事業費	51,359,480	11,059,446	62,418,926		62,418,926
		事務費	38,555,347	9,032,120	47,587,467		47,587,467
		その他の配分金事業費用	7,694,763		7,694,763		7,694,763
		助成金費用	44,943,420		44,943,420		44,943,420
		負担金費用	2,966,908		2,966,908		2,966,908
		基金組入額	69,200		69,200		69,200
		減価償却費	20,012,462		20,012,462		20,012,462
		国庫補助金等特別積立金取崩額	△17,418,202		△17,418,202		△17,418,202
		その他の費用	104,620		104,620		104,620
		サービス活動費用計 (2)	408,112,206	130,377,913	538,490,119		538,490,119
	サービス活動増減差額 (3)＝(1)－(2)		△5,362,888	8,133,784	2,770,896		2,770,896
サービス活動外増減の部	収益	受取利息配当金収益	2,211,576		2,211,576		2,211,576
		その他のサービス活動外収益	2,339,069		2,339,069		2,339,069
		サービス活動外収益計 (4)	4,550,645		4,550,645		4,550,645
	費用						
		サービス活動外費用計 (5)					
	サービス活動外増減差額 (6)＝(4)－(5)		4,550,645		4,550,645		4,550,645
経常増減差額 (7)＝(3)＋(6)			△812,243	8,133,784	7,321,541		7,321,541
別増減の部	収益	事業区分間繰入金収益	7,592,720		7,592,720	△7,592,720	
		特別収益計 (8)	7,592,720		7,592,720	△7,592,720	
	費用	固定資産売却損・処分損	1		1		1
		国庫補助金等特別積立金積立額	245,000		245,000		245,000
		事業区分間繰入金費用		7,592,720	7,592,720	△7,592,720	
		特別費用計 (9)	245,001	7,592,720	7,837,721	△7,592,720	245,001
	特別増減差額 (10)＝(8)－(9)		7,347,719	△7,592,720	△245,001		△245,001
当期活動増減差額 (11)＝(7)＋(10)			6,535,476	541,064	7,076,540		7,076,540
繰越活動増減差額の部	前期繰越活動増減差額 (12)		△34,348,640	△4,349,322	△38,697,962		△38,697,962
	当期末繰越活動増減差額 (13)＝(11)＋(12)		△27,813,164	△3,808,258	△31,621,422		△31,621,422
	基本金取崩額 (14)						
	基金取崩額 (15)						
	その他の積立金取崩額 (16)		1,497,600		1,497,600		1,497,600
	その他の積立金積立額 (17)		1,508,066		1,508,066		1,508,066
	次期繰越活動増減差額 (18)＝(13)＋(14)＋(15)＋(16)－(17)		△27,823,630	△3,808,258	△31,631,888		△31,631,888

第三号第二様式

法人単位　貸借対照表内訳表

（令和5年3月31日現在）

（単位：円）

勘定科目	社会福祉事業	公益事業	合　計	内部取引消去	法人合計
流動資産	101,193,170	9,823,920	111,017,090		111,017,090
現金預金	61,753,378	6,902,920	68,656,298		68,656,298
事業未収金	39,439,792	2,921,000	42,360,792		42,360,792
固定資産	1,093,158,346	3	1,093,158,349		1,093,158,349
基本財産	338,416,391		338,416,391		338,416,391
土地	24,575,208		24,575,208		24,575,208
建物	303,841,183		303,841,183		303,841,183
定期預金	10,000,000		10,000,000		10,000,000
その他の固定資産	754,741,955	3	754,741,958		754,741,958
構築物	446,327		446,327		446,327
機械及び装置	16,345,683		16,345,683		16,345,683
車輌運搬具	8		8		8
器具及び備品	3,635,828	3	3,635,831		3,635,831
長期貸付金	325,000		325,000		325,000
退職手当積立基金預け金	246,681,400		246,681,400		246,681,400
社会福祉事業基金積立資産	343,981,598		343,981,598		343,981,598
ボランティア基金積立資産	38,023,247		38,023,247		38,023,247
交通遺児基金積立資産	6,010,482		6,010,482		6,010,482
その他の積立資産	99,292,382		99,292,382		99,292,382
資産の部合計	1,194,351,516	9,823,923	1,204,175,439		1,204,175,439
流動負債	100,960,098	13,632,181	114,592,279		114,592,279
事業未払金	54,433,115	3,477,106	57,910,221		57,910,221
未返還金	30,203,637	2,357,303	32,560,940		32,560,940
職員預り金	304,915		304,915		304,915
前受金	424,110		424,110		424,110
賞与引当金	15,594,321	7,797,772	23,392,093		23,392,093
固定負債	332,389,420		332,389,420		332,389,420
退職給付引当金	332,389,420		332,389,420		332,389,420
負債の部合計	433,349,518	13,632,181	446,981,699		446,981,699
基本金	10,000,000		10,000,000		10,000,000
第一号基本金	10,000,000		10,000,000		10,000,000
基金	388,015,327		388,015,327		388,015,327
社会福祉事業基金	343,981,598		343,981,598		343,981,598
ボランティア基金	38,023,247		38,023,247		38,023,247
交通遺児基金	6,010,482		6,010,482		6,010,482
国庫補助金等特別積立金	291,517,919		291,517,919		291,517,919
その他の積立金	99,292,382		99,292,382		99,292,382
その他の積立金	99,292,382		99,292,382		99,292,382
次期繰越活動増減差額	△27,823,630	△3,808,258	△31,631,888		△31,631,888
（うち当期活動増減差額）	6,535,476	541,064	7,076,540		7,076,540
純資産の部合計	761,001,998	△3,808,258	757,193,740		757,193,740
負債及び純資産の部合計	1,194,351,516	9,823,923	1,204,175,439		1,204,175,439

第一号第三様式

社会福祉事業区分　資金収支内訳表

（自 令和4年4月1日　至 令和5年3月31日）

（単位：円）

勘定科目			法人運営部門	地域福祉活動推進部門	福祉サービス利用支援部門	在宅福祉サービス部門	合　計	内部取引消去	事業区分合計
事業活動による収支	収入	会費収入	13, 252, 200				13, 252, 200		13, 252, 200
		寄附金収入	9, 381, 842				9, 381, 842		9, 381, 842
		経常経費補助金収入	187, 420, 723	46, 606, 089	1, 010, 000	25, 859, 965	260, 896, 777		260, 896, 777
		受託金収入	3, 897, 000	3, 039, 697	74, 035, 939	5, 279, 732	86, 252, 368		86, 252, 368
		事業収入	1, 108, 010	3, 000	1, 603, 550	1, 670, 887	4, 385, 447		4, 385, 447
		負担金収入		1, 673, 340			1, 673, 340		1, 673, 340
		障害福祉サービス等事業収入				15, 501, 914	15, 501, 914		15, 501, 914
		受取利息配当金収入	2, 142, 376				2, 142, 376		2, 142, 376
		その他の収入	13, 744, 499				13, 744, 499		13, 744, 499
		事業活動収入計(1)	230, 946, 650	51, 322, 126	76, 649, 489	48, 312, 498	407, 230, 763		407, 230, 763
	支出	人件費支出	198, 926, 778	4, 288, 000	51, 989, 600	20, 260, 620	275, 464, 998		275, 464, 998
		事業費支出	5, 773, 687	7, 114, 920	11, 811, 983	26, 658, 890	51, 359, 480		51, 359, 480
		事務費支出	26, 093, 594	1, 528, 580	10, 714, 879	218, 294	38, 555, 347		38, 555, 347
		その他の配分金事業費支出	7, 694, 763				7, 694, 763		7, 694, 763
		助成金支出	1, 497, 600	43, 445, 820			44, 943, 420		44, 943, 420
		負担金支出	2, 058, 916			907, 992	2, 966, 908		2, 966, 908
		その他の支出	104, 620				104, 620		104, 620
		事業活動支出計(2)	242, 149, 958	56, 377, 320	74, 516, 462	48, 045, 796	421, 089, 536		421, 089, 536
	事業活動資金収支差額(3)=(1)-(2)		△11, 203, 308	△5, 055, 194	2, 133, 027	266, 702	△13, 858, 773		△13, 858, 773
施設整備等による収支	収入								
		施設整備等収入計(4)							
	支出	固定資産取得支出				245, 000	245, 000		245, 000
		施設整備等支出計(5)				245, 000	245, 000		245, 000
	施設整備等資金収支差額(6)=(4)-(5)					△245, 000	△245, 000		△245, 000
その他の活動による収支	収入	積立資産取崩収入	1, 497, 600				1, 497, 600		1, 497, 600
		事業区分間繰入金収入	7, 592, 720				7, 592, 720		7, 592, 720
		拠点区分間繰入金収入	1, 861, 440	5, 055, 194	8, 647	78, 022	7, 003, 303	△7, 003, 303	
		その他の活動による収入	27, 142, 500				27, 142, 500		27, 142, 500
		その他の活動収入計(7)	38, 094, 260	5, 055, 194	8, 647	78, 022	43, 236, 123	△7, 003, 303	36, 232, 820
	支出	積立資産支出	1, 508, 066				1, 508, 066		1, 508, 066
		拠点区分間繰入金支出	5, 141, 863		1, 861, 440		7, 003, 303	△7, 003, 303	
		その他の活動による支出	15, 253, 310				15, 253, 310		15, 253, 310
		その他の活動支出計(8)	21, 903, 239		1, 861, 440		23, 764, 679	△7, 003, 303	16, 761, 376
	その他の活動資金収支差額(9)=(7)-(8)		16, 191, 021	5, 055, 194	△1, 852, 793	78, 022	19, 471, 444		19, 471, 444
予備費支出(10)									
当期資金収支差額合計(11)=(3)+(6)+(9)-(10)			4, 987, 713		280, 234	99, 724	5, 367, 671		5, 367, 671

前期末支払資金残高(12)	7, 954, 922		1, 416, 710	1, 088, 090	10, 459, 722		10, 459, 722
当期末支払資金残高(11)+(12)	12, 942, 635		1, 696, 944	1, 187, 814	15, 827, 393		15, 827, 393

第二号第三様式

社会福祉事業区分　事業活動内訳表

（自 令和4年4月1日　至 令和5年3月31日）

（単位：円）

勘定科目			法人運営部門	地域福祉活動推進部門	福祉サービス利用支援部門	在宅福祉サービス部門	合　計	内部取引消去	事業区分合計
サービス活動増減の部	収益	会費収益	13,252,200				13,252,200		13,252,200
		寄付金収益	9,381,842				9,381,842		9,381,842
		経常経費補助金収益	187,420,723	46,606,089	1,010,000	25,859,965	260,896,777		260,896,777
		受託金収益	3,897,000	3,039,697	74,035,939	5,279,732	86,252,368		86,252,368
		事業収益	1,108,010	3,000	1,603,550	1,670,887	4,385,447		4,385,447
		負担金収益		1,673,340			1,673,340		1,673,340
		障害福祉サービス等事業収益				15,501,914	15,501,914		15,501,914
		その他の収益	11,405,430				11,405,430		11,405,430
		サービス活動収益計(1)	226,465,205	51,322,126	76,649,489	48,312,498	402,749,318		402,749,318
	費用	人件費	183,533,006	4,288,080	52,007,904	19,995,218	259,824,208		259,824,208
		事業費	5,773,687	7,114,920	11,811,983	26,658,890	51,359,480		51,359,480
		事務費	26,093,594	1,528,580	10,714,879	218,294	38,555,347		38,555,347
		その他の配分金事業費用	7,694,763				7,694,763		7,694,763
		助成金費用	1,497,600	43,445,820			44,943,420		44,943,420
		負担金費用	2,058,916			907,992	2,966,908		2,966,908
		基金組入額	69,200				69,200		69,200
		減価償却費	15,790,650	17,334	28,498	4,175,980	20,012,462		20,012,462
		国庫補助金等特別積立金取崩額	△14,969,569		△28,498	△2,420,135	△17,418,202		△17,418,202
		その他の費用	104,620				104,620		104,620
		サービス活動費用計(2)	227,646,467	56,394,734	74,534,766	49,536,239	408,112,206		408,112,206
	サービス活動増減差額(3)=(1)-(2)		△1,181,262	△5,072,608	2,114,723	△1,223,741	△5,362,888		△5,362,888
サービス活動外増減の部	収益	受取利息配当金収益	2,211,576				2,211,576		2,211,576
		その他のサービス活動外収益	2,339,069				2,339,069		2,339,069
		サービス活動外収益計(4)	4,550,645				4,550,645		4,550,645
	費用								
		サービス活動外費用計(5)							
	サービス活動外増減差額(6)=(4)-(5)		4,550,645				4,550,645		4,550,645
経常増減差額(7)=(3)+(6)			3,369,383	△5,072,608	2,114,723	△1,223,741	△812,243		△812,243
特別増減の部	収益	事業区分間繰入金収益	7,592,720				7,592,720		7,592,720
		拠点区分間繰入金収益	1,861,440	5,055,194	8,647	78,022	7,003,303	△7,003,303	
		特別収益計(8)	9,454,160	5,055,194	8,647	78,022	14,596,023	△7,003,303	7,592,720
	費用	固定資産売却損・処分損	1				1		1
		国庫補助金等特別積立金積立額				245,000	245,000		245,000
		拠点区分間繰入金費用	5,141,863		1,861,440		7,003,303	△7,003,303	
		特別費用計(9)	5,141,864		1,861,440	245,000	7,248,304	△7,003,303	245,001
	特別増減差額(10)=(8)-(9)		4,312,296	5,055,194	△1,852,793	△166,978	7,347,719		7,347,719
当期活動増減差額(11)=(7)+(10)			7,681,679	△17,414	261,930	△1,390,719	6,535,476		6,535,476
繰越活動増減差額の部	前期繰越活動増減差額(12)		△83,207,278	△116,040	△1,093,196	50,067,874	△34,348,640		△34,348,640
	当期末繰越活動増減差額(13)=(11)+(12)		△75,525,599	△133,454	△831,266	48,677,155	△27,813,164		△27,813,164
	基本金取崩額(14)								
	基金取崩額(15)								
	その他の積立金取崩額(16)		1,497,600				1,497,600		1,497,600
	その他の積立金積立額(17)		1,508,066				1,508,066		1,508,066
	次期繰越活動増減差額(18)=(13)+(14)+(15)+(16)-(17)		△75,536,065	△133,454	△831,266	48,677,155	△27,823,630		△27,823,630

第三号第三様式

社会福祉事業区分　貸借対照表内訳表

（令和5年3月31日現在）

（単位：円）

勘定科目	法人運営部門	地域福祉活動推進部門	福祉サービス利用支援部門	在宅福祉サービス部門	合　計	内部取引消去	事業区分合計
流動資産	76,017,597	1,580,294	17,380,456	6,214,823	101,193,170		101,193,170
現金預金	37,331,057	1,337,294	17,086,956	5,998,071	61,753,378		61,753,378
事業未収金	38,686,540	243,000	293,500	216,752	39,439,792		39,439,792
固定資産	1,015,179,432	2	541,376	77,437,536	1,093,158,346		1,093,158,346
基本財産	270,185,983			68,230,408	338,416,391		338,416,391
土地				24,575,208	24,575,208		24,575,208
建物	260,185,983			43,655,200	303,841,183		303,841,183
定期預金	10,000,000				10,000,000		10,000,000
その他の固定資産	744,993,449	2	541,376	9,207,128	754,741,955		754,741,955
構築物			216,373	229,954	446,327		446,327
機械及び装置	9,574,948			6,770,735	16,345,683		16,345,683
車輌運搬具	5	1		2	8		8
器具及び備品	1,429,387	1	3	2,206,437	3,635,828		3,635,828
長期貸付金			325,000		325,000		325,000
退職手当積立基金預け金	246,681,400				246,681,400		246,681,400
社会福祉事業基金積立資産	343,981,598				343,981,598		343,981,598
ボランティア基金積立資産	38,023,247				38,023,247		38,023,247
交通遺児基金積立資産	6,010,482				6,010,482		6,010,482
その他の積立資産	99,292,382				99,292,382		99,292,382
資産の部合計	1,091,197,029	1,580,296	17,921,832	83,652,359	1,194,351,516		1,194,351,516
流動負債	75,015,332	1,713,750	18,536,725	5,694,291	100,960,098		100,960,098
事業未払金	45,523,770	380,970	6,152,921	2,375,454	54,433,115		54,433,115
未返還金	17,246,277	775,214	9,530,591	2,651,555	30,203,637		30,203,637
職員預り金	304,915				304,915		304,915
前受金		424,110			424,110		424,110
賞与引当金	11,940,370	133,456	2,853,213	667,282	15,594,321		15,594,321
固定負債	332,389,420				332,389,420		332,389,420
退職給付引当金	332,389,420				332,389,420		332,389,420
負債の部合計	407,404,752	1,713,750	18,536,725	5,694,291	433,349,518		433,349,518
基本金	10,000,000				10,000,000		10,000,000
第一号基本金	10,000,000				10,000,000		10,000,000
基金	388,015,327				388,015,327		388,015,327
社会福祉事業基金	343,981,598				343,981,598		343,981,598
ボランティア基金	38,023,247				38,023,247		38,023,247
交通遺児基金	6,010,482				6,010,482		6,010,482
国庫補助金等特別積立金	262,020,633		216,373	29,280,913	291,517,919		291,517,919
その他の積立金	99,292,382				99,292,382		99,292,382
その他の積立金	99,292,382				99,292,382		99,292,382
次期繰越活動増減差額	△75,536,065	△133,454	△831,266	48,677,155	△27,823,630		△27,823,630
（うち当期活動増減差額）	7,681,679	△17,414	261,930	△1,390,719	6,535,476		6,535,476
純資産の部合計	683,792,277	△133,454	△614,893	77,958,068	761,001,998		761,001,998
負債及び純資産の部合計	1,091,197,029	1,580,296	17,921,832	83,652,359	1,194,351,516		1,194,351,516

別紙1

計算書類に対する注記(法人全体用)

1．継続事業の前提に関する注記

該当なし

2．重要な会計方針

（1）有価証券の評価基準及び評価方法
・満期保有目的の債券等－償却原価法（定額法）
（2）固定資産の減価償却の方法
・有形固定資産－定額法
・無形固定資産－定額法
（3）引当金の計上基準
・退職給付引当金－職員の退職給付に備えるため、期末退職金要支給額（全国社会福祉協議会団体職員退職手当積立基金からの期末約定給付額）を計上している。
・賞与引当金　　－職員に対する賞与の支給に備えるため、支給見込額のうち当会計年度に属する額を計上している。

3．重要な会計方針の変更

該当なし

4．法人で採用する退職給付制度

全国社会福祉団体職員退職手当積立基金制度（確定給付制度）に加入し、退職手当の額等は、当法人給与規程による。
対象となる職員数は、36名である。

5．法人が作成する計算書類等と拠点区分、サービス区分

当法人の作成する計算書類等は以下のとおりになっている。
（1）法人全体の計算書類（第1号第1様式、第2号第1様式、第3号第1様式）
（2）事業区分別内訳表（第1号第2様式、第2号第2様式、第3号第2様式）
（3）社会福祉事業における拠点区分別内訳表（第1号第3様式、第2号第3様式、第3号第3様式）
（4）公益事業における拠点区分別内訳表（第1号第3様式、第2号第3様式、第3号第3様式）
当法人では、公益事業は拠点区分が一つのため作成していない。
（5）収益事業における拠点区分別内訳表（第1号第3様式、第2号第3様式、第3号第3様式）
当法人では、収益事業を設けていないため作成していない。
（6）各拠点区分におけるサービス区分の内容
①法人運営部門拠点区分（社会福祉事業）
1. 法人運営事業
2. 福祉活動普及事業
②地域福祉活動推進部門拠点区分（社会福祉事業）
1. 地域福祉活動推進事業
2. ボランティア活動推進事業
③福祉サービス利用支援部門拠点区分（社会福祉事業）
1. 総合相談支援事業
④在宅福祉サービス部門拠点区分（社会福祉事業）
1. 在宅福祉推進事業
2. 老人福祉センター運営事業
⑤在宅福祉サービス部門拠点区分（公益事業）
1. 在宅福祉推進事業
2. 指定管理運営事業

6．基本財産の増減の内容及び金額

基本財産の増減の内容及び金額は以下のとおりである。

（単位：円）

基本財産の種類	前期末残高	当期増加額	当期減少額	当期末残高
定期預金	10,000,000	0	0	10,000,000
合　計	10,000,000	0	0	10,000,000

7．基本金又は固定資産の売却若しくは処分に係る国庫補助金等特別積立金の取崩し

該当なし

8．担保に供している資産

該当なし

9．固定資産の取得価額、減価償却累計額及び当期末残高

固定資産の取得価額、減価償却累計額及び当期末残高は、以下のとおりである。

（単位：円）

	取得価額	減価償却累計額	当期末残高
土地	24, 575, 208	0	24, 575, 208
建物	948, 239, 090	644, 397, 907	303, 841, 183
構築物	1, 670, 358	1, 224, 031	446, 327
機械及び装置	55, 743, 490	39, 397, 807	16, 345, 683
車輌運搬具	19, 953, 366	19, 953, 358	8
器具及び備品	40, 782, 075	37, 146, 244	3, 635, 831
ソフトウェア	1, 533, 180	1, 533, 180	
合　計	1, 092, 496, 767	743, 652, 527	348, 844, 240

１０．債権額、徴収不能引当金の当期末残高、債権の当期末残高

債権額、徴収不能引当金の当期末残高は、以下のとおりである。

（単位：円）

	債権額	徴収不能引当金の当期末残高	債権の当期末残高
事業未収金	42, 360, 792	0	42, 360, 792
合　計	42, 360, 792	0	42, 360, 792

１１．満期保有目的の債券の内訳並びに帳簿価額、時価及び評価損益

満期保有目的の債券の内訳並びに帳簿価額、時価及び評価損益は以下のとおりである。

（単位：円）

種類及び銘柄	帳簿価額	時価	評価損益
名古屋市公募公債10年	119, 957, 100	121, 308, 000	1, 350, 900
国債（第159回）20年	90, 815, 546	90, 040, 060	△775, 486
国債（第164回）20年	76, 738, 390	73, 912, 300	△2, 826, 090
広島高速道路債券（第13回）20年	100, 000, 000	94, 830, 000	△5, 170, 000
合　計	387, 511, 036	380, 090, 360	△7, 420, 676

１２．関連当事者との取引の内容

該当なし

１３．重要な偶発債務

該当なし

１４．重要な後発事象

該当なし

１５．その他社会福祉法人の資金収支及び純資産増減の状況並びに資産、負債及び純資産の状態を明らかにするために必要な事項

該当なし

第一号第四様式

法人運営部門拠点区分　資金収支計算書

（自 令和4年4月1日　至 令和5年3月31日）

（単位：円）

勘定科目			予算(A)	決算(B)	差異(A)-(B)	備考
事業活動による収支	収入	会費収入	13,230,000	13,252,200	△22,200	
		一般会費収入	13,120,000	13,152,200	△32,200	
		団体会費収入	110,000	100,000	10,000	
		寄附金収入	10,099,000	9,381,842	717,158	
		寄附金収入	10,099,000	9,381,842	717,158	
		経常経費補助金収入	204,667,000	187,420,723	17,246,277	
		市区町村補助金収入	196,227,000	179,815,908	16,411,092	
		運営費補助金収入	196,227,000	179,815,908	16,411,092	
		都道府県社協補助金収入	2,883,000	2,883,000		
		コーディネーター設置補助金収入	2,883,000	2,883,000		
		共同募金配分金収入	5,557,000	4,721,815	835,185	
		一般募金配分金収入	5,557,000	4,721,815	835,185	
		受託金収入	4,238,000	3,897,000	341,000	
		市区町村受託金収入	1,100,000	758,000	342,000	
		福祉フェスティバル受託金収入	1,100,000	758,000	342,000	
		その他の受託金収入	3,138,000	3,139,000	△1,000	
		団体受託金収入	3,138,000	3,139,000	△1,000	
		事業収入	1,556,000	1,108,010	447,990	
		参加費収入	42,000		42,000	
		利用料収入	1,514,000	1,108,010	405,990	
		受取利息配当金収入	2,143,000	2,142,376	624	
		その他の収入	13,319,000	13,744,499	△425,499	
		雑収入	13,319,000	13,744,499	△425,499	
		退職手当積立基金預け金差益	11,407,000	11,405,430	1,570	
		雑収入	1,912,000	2,339,069	△427,069	
		事業活動収入計(1)	249,252,000	230,946,650	18,305,350	
	支出	人件費支出	214,693,000	198,926,778	15,766,222	
		役員報酬支出	4,569,000	4,568,640	360	
		職員給料支出	82,983,000	72,193,837	10,789,163	
		職員賞与支出	29,795,000	27,970,186	1,824,814	
		非常勤職員給与支出	34,933,000	34,361,136	571,864	
		退職給付支出	38,445,000	38,443,310	1,690	
		法定福利費支出	23,968,000	21,389,669	2,578,331	
		法定福利費支出(正規)	18,018,000	15,516,438	2,501,562	
		法定福利費支出(非正規)	5,950,000	5,873,231	76,769	
		事業費支出	7,043,000	5,773,687	1,269,313	
		消耗器具備品費支出	2,429,561	2,326,681	102,880	
		保険料支出	37,000	23,240	13,760	
		賃借料支出	1,175,000	732,295	442,705	
		雑支出	58,000	14,435	43,565	
		諸謝金	719,000	579,000	140,000	
		旅費交通費支出	101,000	2,800	98,200	
		印刷製本費支出	951,000	789,344	161,656	
		通信運搬費支出	89,000	79,923	9,077	
		広報費支出	347,000	346,500	500	
		業務委託費支出	968,439	759,550	208,889	
		手数料支出	68,000	51,010	16,990	
		租税公課支出	100,000	68,909	31,091	
		事務費支出	31,796,000	26,093,594	5,702,406	
		福利厚生費支出	816,000	515,165	300,835	
		旅費交通費支出	199,000	80,000	119,000	
		研修研究費支出	343,000	192,420	150,580	
		事務消耗品費支出	3,685,000	2,011,043	1,673,957	
		印刷製本費支出	160,000	33,000	127,000	
		水道光熱費支出	3,096,000	3,081,829	14,171	
		燃料費支出	1,883,000	1,479,624	403,376	
		修繕費支出	1,100,000	388,850	711,150	
		通信運搬費支出	1,612,000	1,234,544	377,456	

		会議費支出	10,000		10,000	
		広報費支出	1,474,000	1,452,840	21,160	
		業務委託費支出	4,111,000	4,110,116	884	
		手数料支出	1,759,000	1,469,045	289,955	
		保険料支出	437,000	363,620	73,380	
		賃借料支出	3,367,630	3,089,975	277,655	
		租税公課支出	586,000	118,400	467,600	
		保守料支出	1,976,370	1,976,370		
		渉外費支出	100,000	50,780	49,220	
		諸会費支出	4,074,000	3,925,600	148,400	
		車輌費支出	1,007,000	520,373	486,627	
		その他の配分金事業費支出	7,695,000	7,694,763	237	
		指定寄附配分費支出	7,695,000	7,694,763	237	
		助成金支出	2,000,000	1,497,600	502,400	
		助成金支出	2,000,000	1,497,600	502,400	
		社会福祉活動助成金支出	2,000,000	1,497,600	502,400	
		負担金支出	2,059,000	2,058,916	84	
		負担金支出	2,059,000	2,058,916	84	
		その他の負担金支出	2,059,000	2,058,916	84	
		その他の支出	106,000	104,620	1,380	
		雑支出	106,000	104,620	1,380	
		退職手当積立基金預け金差損	106,000	104,620	1,380	
		事業活動支出計(2)	265,392,000	242,149,958	23,242,042	
	事業活動資金収支差額(3)=(1)-(2)		△16,140,000	△11,203,308	△4,936,692	
施設整備等による収支	収入					
		施設整備等収入計(4)				
	支出					
		施設整備等支出計(5)				
	施設整備等資金収支差額(6)=(4)-(5)					
その他の活動による収支	収入	積立資産取崩収入	2,000,000	1,497,600	502,400	
		その他の積立資産取崩収入	2,000,000	1,497,600	502,400	
		社会福祉活動助成積立資産取崩収入	2,000,000	1,497,600	502,400	
		事業区分間繰入金収入	7,758,000	7,592,720	165,280	
		拠点区分間繰入金収入	2,745,000	1,861,440	883,560	
		その他の活動による収入	27,144,000	27,142,500	1,500	
		退職手当積立基金預け金取崩収入	27,144,000	27,142,500	1,500	
		その他の活動収入計(7)	39,647,000	38,094,260	1,552,740	
	支出	基金積立資産支出	50,000		50,000	
		交通遺児基金積立資産支出	50,000		50,000	
		積立資産支出	2,299,000	1,508,066	790,934	
		その他の積立資産支出	2,299,000	1,508,066	790,934	
		社会福祉活動助成積立資産支出	2,299,000	1,508,066	790,934	
		拠点区分間繰入金支出	5,246,000	5,141,863	104,137	
		その他の活動による支出	16,712,000	15,253,310	1,458,690	
		退職手当積立基金預け金支出	16,712,000	15,253,310	1,458,690	
		その他の活動支出計(8)	24,307,000	21,903,239	2,403,761	
	その他の活動資金収支差額(9)=(7)-(8)		15,340,000	16,191,021	△851,021	
予備費支出(10)			500,000		500,000	
当期資金収支差額合計(11)=(3)+(6)+(9)-(10)			△1,300,000	4,987,713	△6,287,713	

前期末支払資金残高(12)	7,500,000	7,954,922	△454,922	
当期末支払資金残高(11)+(12)	6,200,000	12,942,635	△6,742,635	

第二号第四様式

法人運営部門拠点区分　事業活動計算書

（自 令和4年4月1日　至 令和5年3月31日）

（単位：円）

勘定科目			当年度決算(A)	前年度決算(B)	増減(A)-(B)	備考
サービス活動増減の部	収益	会費収益	13,252,200	13,248,800	3,400	
		一般会費収益	13,152,200	13,138,800	13,400	
		団体会費収益	100,000	110,000	△10,000	
		寄付金収益	9,381,842	7,227,128	2,154,714	
		寄付金収益	9,381,842	7,227,128	2,154,714	
		経常経費補助金収益	187,420,723	196,206,518	△8,785,795	
		市区町村補助金収益	179,815,908	189,809,545	△9,993,637	
		運営費補助金収益	179,815,908	189,809,545	△9,993,637	
		都道府県社協補助金収益	2,883,000	2,883,000		
		コーディネーター補助金収益	2,883,000	2,883,000		
		共同募金配分金収益	4,721,815	3,513,973	1,207,842	
		一般募金配分金収益	4,721,815	3,513,973	1,207,842	
		受託金収益	3,897,000	3,579,000	318,000	
		市区町村受託金収益	758,000	480,000	278,000	
		福祉フェスティバル受託金収益	758,000	480,000	278,000	
		その他の受託金収益	3,139,000	3,099,000	40,000	
		団体受託金収益	3,139,000	3,099,000	40,000	
		事業収益	1,108,010	1,188,235	△80,225	
		利用料収益	1,108,010	1,188,235	△80,225	
		その他の収益	11,405,430	15,925,760	△4,520,330	
		その他の収益	11,405,430	15,925,760	△4,520,330	
		退職手当積立基金預け金差益	11,405,430	15,925,760	△4,520,330	
		サービス活動収益計(1)	226,465,205	237,375,441	△10,910,236	
	費用	人件費	183,533,006	195,995,262	△12,462,256	
		役員報酬	4,278,420	3,653,265	625,155	
		職員給料	72,193,837	79,735,104	△7,541,267	
		職員賞与	17,808,836	17,001,642	807,194	
		賞与引当金繰入	11,940,370	12,108,182	△167,812	
		非常勤職員給与	32,704,524	32,025,476	679,048	
		退職給付費用	23,217,350	28,066,660	△4,849,310	
		法定福利費	21,389,669	23,404,933	△2,015,264	
		法定福利費(正規)	15,516,438	17,554,128	△2,037,690	
		法定福利費(非正規)	5,873,231	5,850,805	22,426	
		事業費	5,773,687	4,276,026	1,497,661	
		消耗器具備品費	2,326,681	1,154,103	1,172,578	
		保険料	23,240	2,800	20,440	
		賃借料	732,295	665,320	66,975	
		雑費	14,435	18,989	△4,554	
		諸謝金	579,000	336,000	243,000	
		旅費交通費	2,800		2,800	
		印刷製本費	789,344	434,164	355,180	
		通信運搬費	79,923	19,563	60,360	
		広報費	346,500		346,500	
		業務委託費	759,550	1,564,925	△805,375	
		手数料	51,010	36,526	14,484	
		租税公課	68,909	43,636	25,273	
		事務費	26,093,594	30,877,900	△4,784,306	
		福利厚生費	515,165	538,694	△23,529	
		旅費交通費	80,000	62,200	17,800	
		研修研究費	192,420	139,700	52,720	
		事務消耗品費	2,011,043	1,690,726	320,317	
		印刷製本費	33,000	150,150	△117,150	
		水道光熱費	3,081,829	2,749,329	332,500	
		燃料費	1,479,624	1,335,993	143,631	
		修繕費	388,850	2,576,145	△2,187,295	
		通信運搬費	1,234,544	1,219,697	14,847	
		広報費	1,452,840	1,442,400	10,440	
		業務委託費	4,110,116	7,733,756	△3,623,640	
		手数料	1,469,045	984,739	484,306	
		保険料	363,620	400,400	△36,780	

		賃借料	3,089,975	2,809,929	280,046	
		租税公課	118,400	214,800	△96,400	
		保守料	1,976,370	1,976,370		
		渉外費	50,780	580	50,200	
		諸会費	3,925,600	3,957,600	△32,000	
		車輌費	520,373	894,692	△374,319	
		その他の配分金事業費用	7,694,763	5,183,778	2,510,985	
		指定寄附配分費用	7,694,763	5,183,778	2,510,985	
		助成金費用	1,497,600	1,099,784	397,816	
		助成金費用	1,497,600	1,099,784	397,816	
		社会福祉活動助成金費用	1,497,600	1,099,784	397,816	
		負担金費用	2,058,916	1,943,334	115,582	
		負担金費用	2,058,916	1,943,334	115,582	
		その他の負担金費用	2,058,916	1,943,334	115,582	
		基金組入額	69,200	69,200		
		社会福祉事業基金組入額	58,320	58,320		
		ボランティア基金組入額	10,876	10,876		
		交通遺児基金組入額	4	4		
		減価償却費	15,790,650	15,650,430	140,220	
		国庫補助金等特別積立金取崩額	△14,969,569	△14,950,038	△19,531	
		その他の費用	104,620		104,620	
		その他の費用	104,620		104,620	
		退職手当積立基金預け金差損	104,620		104,620	
		サービス活動費用計(2)	227,646,467	240,145,676	△12,499,209	
	サービス活動増減差額(3)=(1)-(2)		△1,181,262	△2,770,235	1,588,973	
サービス活動外増減の部	収益	受取利息配当金収益	2,211,576	2,211,579	△3	
		その他のサービス活動外収益	2,339,069	2,205,845	133,224	
		雑収益	2,339,069	2,205,845	133,224	
		サービス活動外収益計(4)	4,550,645	4,417,424	133,221	
	費用					
		サービス活動外費用計(5)				
	サービス活動外増減差額(6)=(4)-(5)		4,550,645	4,417,424	133,221	
経常増減差額(7)=(3)+(6)			3,369,383	1,647,189	1,722,194	
特別増減の部	収益	施設整備等補助金収益		4,411,000	△4,411,000	
		施設整備等補助金収益		4,411,000	△4,411,000	
		事業区分間繰入金収益	7,592,720	7,619,160	△26,440	
		拠点区分間繰入金収益	1,861,440	2,019,600	△158,160	
		特別収益計(8)	9,454,160	14,049,760	△4,595,600	
	費用	固定資産売却損・処分損	1	3	△2	
		車輌運搬具売却損・処分損		2	△2	
		器具及び備品売却損・処分損	1	1		
		国庫補助金等特別積立金積立額		583,000	△583,000	
		拠点区分間繰入金費用	5,141,863	5,015,660	126,203	
		特別費用計(9)	5,141,864	5,598,663	△456,799	
	特別増減差額(10)=(8)-(9)		4,312,296	8,451,097	△4,138,801	
当期活動増減差額(11)=(7)+(10)			7,681,679	10,098,286	△2,416,607	
繰越活動増減差額の部	前期繰越活動増減差額(12)		△83,207,278	△92,465,986	9,258,708	
	当期末繰越活動増減差額(13)=(11)+(12)		△75,525,599	△82,367,700	6,842,101	
	基本金取崩額(14)					
	基金取崩額(15)					
	社会福祉事業基金取崩額					
	ボランティア基金取崩額					
	交通遺児基金取崩額					
	その他の積立金取崩額(16)		1,497,600	1,099,784	397,816	
	その他の積立金取崩額		1,497,600	1,099,784	397,816	
	社会福祉事業積立金取崩額					
	社会福祉活動助成積立金取崩額		1,497,600	1,099,784	397,816	
	居宅サービス事業積立金取崩額					
	その他の積立金積立額(17)		1,508,066	1,939,362	△431,296	
	社会福祉事業積立金積立額					
	社会福祉活動助成積立金積立額		1,508,066	1,939,362	△431,296	
	居宅サービス積立金積立額					
	その他の積立金積立額					
	次期繰越活動増減差額(18)=(13)+(14)+(15)+(16)-(17)		△75,536,065	△83,207,278	7,671,213	

法人運営部門拠点区分　貸借対照表

（令和5年3月31日現在）

（単位：円）

資産の部				負債の部			
勘定科目	当年度末	前年度末	増減	勘定科目	当年度末	前年度末	増減
流動資産	76,017,597	84,764,560	△8,746,963	流動負債	75,015,332	88,917,820	△13,902,488
現金預金	37,331,057	25,194,008	12,137,049	事業未払金	45,523,770	67,243,973	△21,720,203
事業未収金	38,686,540	59,570,552	△20,884,012	未返還金	17,246,277	9,374,482	7,871,795
				職員預り金	304,915	191,183	113,732
				賞与引当金	11,940,370	12,108,182	△167,812
固定資産	1,015,179,432	1,042,779,607	△27,600,175	固定負債	332,389,420	347,615,380	△15,225,960
基本財産	270,185,983	284,797,257	△14,611,274	退職給付引当金	332,389,420	347,615,380	△15,225,960
建物	260,185,983	274,797,257	△14,611,274	負債の部合計	407,404,752	436,533,200	△29,128,448
定期預金	10,000,000	10,000,000		純資産の部			
その他の固定資産	744,993,449	757,982,350	△12,988,901	基本金	10,000,000	10,000,000	
機械及び装置	9,574,948	10,423,837	△848,889	第一号基本金	10,000,000	10,000,000	
車輌運搬具	5	5		基金	388,015,327	387,946,127	69,200
器具及び備品	1,429,387	1,759,875	△330,488	社会福祉事業基金	343,981,598	343,923,278	58,320
退職手当積立基金預け金	246,681,400	258,570,590	△11,889,190	ボランティア基金	38,023,247	38,012,371	10,876
社会福祉事業基金積立資産	343,981,598	343,923,278	58,320	交通遺児基金	6,010,482	6,010,478	4
ボランティア基金積立資産	38,023,247	38,012,371	10,876	国庫補助金等特別積立金	262,020,633	276,990,202	△14,969,569
交通遺児基金積立資産	6,010,482	6,010,478	4	その他の積立金	99,292,382	99,281,916	10,466
その他の積立資産	99,292,382	99,281,916	10,466	その他の積立金	99,292,382	99,281,916	10,466
				次期繰越活動増減差額	△75,536,065	△83,207,278	7,671,213
				（うち当期活動増減差額）	7,681,679	10,098,286	△2,416,607
				純資産の部合計	683,792,277	691,010,967	△7,218,690
資産の部合計	1,091,197,029	1,127,544,167	△36,347,138	負債及び純資産の部合計	1,091,197,029	1,127,544,167	△36,347,138

別紙２

計算書類に対する注記（法人運営部門拠点区分）

１．重要な会計方針

（１）有価証券の評価基準及び評価方法
・満期保有目的の債券等－償却原価法（定額法）
（２）固定資産の減価償却の方法
・有形固定資産－定額法
・無形固定資産－定額法
（３）引当金の計上基準
・退職給付引当金－職員の退職給付に備えるため、期末退職金要支給額（全国社会福祉協議会団体職員退職手当積立基金からの期末約定給付額）を計上している。
・賞与引当金　　－職員に対する賞与の支給に備えるため、支給見込額のうち当会計年度に属する額を計上している。

２．重要な会計方針の変更

該当なし

３．採用する退職給付制度

全国社会福祉団体職員退職手当積立基金制度（確定給付制度）に加入し、退職手当の額等は、当法人給与規程による。
対象となる職員数は、19名である。

４．拠点が作成する計算書類等とサービス区分

当拠点区分の作成する計算書類等は以下のとおりになっている。
（１）法人運営部門拠点区分の計算書類（第１号第４様式、第２号第４様式、第３号第４様式）
（２）拠点区分資金収支明細書（別紙３（⑩））
　ア　法人運営事業
　イ　福祉活動普及事業
（３）拠点区分事業活動明細書（別紙３（⑪））
　ア　法人運営事業
　イ　福祉活動普及事業

５．基本財産の増減の内容及び金額

基本財産の増減の内容及び金額は以下のとおりである。

（単位：円）

基本財産の種類	前期末残高	当期増加額	当期減少額	当期末残高
定期預金	10,000,000	0	0	10,000,000
合　計	10,000,000	0	0	10,000,000

６．基本金又は固定資産の売却若しくは処分に係る国庫補助金等特別積立金の取崩し

該当なし

７．担保に供している資産

該当なし

８．固定資産の取得価額、減価償却累計額及び当期末残高

固定資産の取得価額、減価償却累計額及び当期末残高は、以下のとおりである。

（単位：円）

	取得価額	減価償却累計額	当期末残高
建物	790,639,090	530,453,107	260,185,983
機械及び装置	14,208,040	4,633,092	9,574,948
車輌運搬具	9,476,774	9,476,769	5
器具及び備品	26,869,319	25,439,932	1,429,387
ソフトウェア	588,000	588,000	0
合　計	841,781,223	570,590,900	271,190,323

9．債権額、徴収不能引当金の当期末残高、債権の当期末残高

債権額、徴収不能引当金の当期末残高は、以下のとおりである。

（単位：円）

	債権額	徴収不能引当金の当期末残高	債権の当期末残高
事業未収金	38,686,540	0	38,686,540
合　計	38,686,540	0	38,686,540

１０．満期保有目的の債券の内訳並びに帳簿価額、時価及び評価損益

満期保有目的の債券の内訳並びに帳簿価額、時価及び評価損益は以下のとおりである。

（単位：円）

種類及び銘柄	帳簿価額	時価	評価損益
名古屋市公募公債10年	119,957,100	121,308,000	1,350,900
国債（第159回）20年	90,815,546	90,040,060	△775,486
国債（第164回）20年	76,738,390	73,912,300	△2,826,090
広島高速道路債券（第13回）20年	100,000,000	94,830,000	△5,170,000
合　計	387,511,036	380,090,360	△7,420,676

１１．重要な後発事象

該当なし

１２．その他社会福祉法人の資金収支及び純資産増減の状況並びに資産、負債及び純資産の状態を明らかにするために必要な事項

該当なし

第一号第四様式

地域福祉活動推進部門拠点区分　資金収支計算書

（自 令和4年4月1日　至 令和5年3月31日）

（単位：円）

勘定科目			予算(A)	決算(B)	差異(A)-(B)	備考
事業活動による収支	収入	経常経費補助金収入	49,677,000	46,606,089	3,070,911	
		市区町村補助金収入	12,005,000	11,831,089	173,911	
		地域ぐるみ福祉活動補助金収入	9,275,000	9,275,000		
		ボランティアセンター事業補助金収入	2,730,000	2,556,089	173,911	
		都道府県社協補助金収入	7,602,000	7,502,000	100,000	
		ボランティア活動振興補助金収入	1,471,000	1,471,000		
		ふれあいケアネット融合型補助金収入	6,131,000	6,031,000	100,000	
		共同募金配分金収入	30,070,000	27,273,000	2,797,000	
		一般募金配分金収入	17,514,000	16,929,000	585,000	
		歳末たすけあい配分金収入	12,556,000	10,344,000	2,212,000	
		受託金収入	3,056,000	3,039,697	16,303	
		市区町村受託金収入	3,056,000	3,039,697	16,303	
		生活支援体制整備受託金収入	3,056,000	3,039,697	16,303	
		事業収入	20,000	3,000	17,000	
		参加費収入	20,000	3,000	17,000	
		負担金収入	2,520,000	1,673,340	846,660	
		負担金収入	2,520,000	1,673,340	846,660	
		その他の負担金収入	2,520,000	1,673,340	846,660	
		事業活動収入計(1)	55,273,000	51,322,126	3,950,874	
	支出	人件費支出	4,288,000	4,288,000		
		職員給料支出	1,500,000	1,500,000		
		非常勤職員給与支出	2,219,760	2,219,760		
		法定福利費支出	568,240	568,240		
		法定福利費支出(正規)	203,000	203,000		
		法定福利費支出(非正規)	365,240	365,240		
		事業費支出	8,600,844	7,114,920	1,485,924	
		消耗器具備品費支出	1,426,067	1,080,671	345,396	
		保険料支出	3,696,400	3,050,610	645,790	
		賃借料支出	287,350	284,350	3,000	
		車輌費支出	141,033	120,306	20,727	
		雑支出	189,327	152,964	36,363	
		諸謝金	1,078,275	851,745	226,530	
		旅費交通費支出	147,000	113,420	33,580	
		印刷製本費支出	737,540	716,290	21,250	
		修繕費支出	50,000		50,000	
		通信運搬費支出	628,352	577,684	50,668	
		広報費支出	130,000	121,880	8,120	
		業務委託費支出	50,000	5,500	44,500	
		租税公課支出	39,500	39,500		
		事務費支出	1,548,156	1,528,580	19,576	
		福利厚生費支出	25,356	25,320	36	
		研修研究費支出	75,800	63,480	12,320	
		事務消耗品費支出	658,245	658,183	62	
		印刷製本費支出	36,000	36,000		
		通信運搬費支出	242,755	242,754	1	
		保険料支出	14,000	9,180	4,820	
		賃借料支出	415,000	413,096	1,904	
		租税公課支出	2,000	2,000		
		車輌費支出	79,000	78,567	433	
		助成金支出	45,993,000	43,445,820	2,547,180	
		助成金支出	45,993,000	43,445,820	2,547,180	
		地域ぐるみ福祉活動助成金支出	9,275,000	9,275,000		
		地区社協支援助成金支出	4,961,000	4,960,820	180	
		地域福祉活動活性化助成金支出	15,500,000	15,125,000	375,000	
		ふれあいケアネット融合型助成金支出	3,631,000	3,531,000	100,000	

第一号第四様式

		地域福祉在宅福祉サービス助成金支出	12, 206, 000	10, 344, 000	1, 862, 000	
		地域食堂等支援助成金支出	420, 000	210, 000	210, 000	
		事業活動支出計(2)	60, 430, 000	56, 377, 320	4, 052, 680	
	事業活動資金収支差額(3)=(1)-(2)		△5, 157, 000	△5, 055, 194	△101, 806	
施設整備等による収支	収入					
		施設整備等収入計(4)				
	支出					
		施設整備等支出計(5)				
	施設整備等資金収支差額(6)=(4)-(5)					
その他の活動による収支	収入	拠点区分間繰入金収入	5, 157, 000	5, 055, 194	101, 806	
		その他の活動収入計(7)	5, 157, 000	5, 055, 194	101, 806	
	支出					
		その他の活動支出計(8)				
	その他の活動資金収支差額(9)=(7)-(8)		5, 157, 000	5, 055, 194	101, 806	
予備費支出(10)						
当期資金収支差額合計(11)=(3)+(6)+(9)-(10)						

前期末支払資金残高(12)			
当期末支払資金残高(11)+(12)			

第二号第四様式

地域福祉活動推進部門拠点区分　事業活動計算書

（自 令和4年4月1日　至 令和5年3月31日）

（単位：円）

勘定科目			当年度決算(A)	前年度決算(B)	増減(A)-(B)	備考
サービス活動増減の部	収益	経常経費補助金収益	46,606,089	47,197,886	△591,797	
		市区町村補助金収益	11,831,089	11,562,219	268,870	
		地域ぐるみ福祉活動補助金収益	9,275,000	9,141,000	134,000	
		ボランティアセンター事業補助金収益	2,556,089	2,421,219	134,870	
		都道府県社協補助金収益	7,502,000	7,488,000	14,000	
		ボランティア活動振興補助金収益	1,471,000	1,549,000	△78,000	
		ふれあいケアネット融合型補助金収益	6,031,000	5,939,000	92,000	
		共同募金配分金収益	27,273,000	28,147,667	△874,667	
		一般募金配分金収益	16,929,000	17,260,504	△331,504	
		歳末たすけあい配分金収益	10,344,000	10,887,163	△543,163	
		受託金収益	3,039,697	2,876,397	163,300	
		市区町村受託金収益	3,039,697	2,876,397	163,300	
		生活支援体制整備受託金収益	3,039,697	2,876,397	163,300	
		事業収益	3,000		3,000	
		参加費収益	3,000		3,000	
		負担金収益	1,673,340	1,352,620	320,720	
		負担金収益	1,673,340	1,352,620	320,720	
		その他の負担金収益	1,673,340	1,352,620	320,720	
		サービス活動収益計(1)	51,322,126	51,426,903	△104,777	
	費用	人件費	4,288,080	4,018,891	269,189	
		職員給料	1,500,000	1,400,000	100,000	
		賞与引当金繰入	133,456	133,376	80	
		非常勤職員給与	2,086,384	2,028,490	57,894	
		法定福利費	568,240	457,025	111,215	
		法定福利費(正規)	203,000	129,000	74,000	
		法定福利費(非正規)	365,240	328,025	37,215	
		事業費	7,114,920	6,801,366	313,554	
		消耗器具備品費	1,080,671	1,420,879	△340,208	
		保険料	3,050,610	2,386,418	664,192	
		賃借料	284,350	305,970	△21,620	
		車輌費	120,306	333,219	△212,913	
		雑費	152,964	81,681	71,283	
		諸謝金	851,745	653,028	198,717	
		旅費交通費	113,420		113,420	
		印刷製本費	716,290	675,910	40,380	
		修繕費		81,114	△81,114	
		通信運搬費	577,684	673,647	△95,963	
		広報費	121,880	150,000	△28,120	
		業務委託費	5,500		5,500	
		租税公課	39,500	39,500		
		事務費	1,528,580	1,586,557	△57,977	
		福利厚生費	25,320	35,290	△9,970	
		研修研究費	63,480	8,050	55,430	
		事務消耗品費	658,183	888,779	△230,596	
		印刷製本費	36,000	36,000		
		通信運搬費	242,754	230,123	12,631	
		保険料	9,180	9,260	△80	
		賃借料	413,096	345,330	67,766	
		租税公課	2,000	2,000		
		車輌費	78,567	31,725	46,842	
		助成金費用	43,445,820	44,029,407	△583,587	
		助成金費用	43,445,820	44,029,407	△583,587	
		地域ぐるみ福祉活動助成金費用	9,275,000	9,141,000	134,000	
		地区社協支援助成金費用	4,960,820	4,952,540	8,280	
		地域福祉活動活性化助成金費用	15,125,000	14,899,704	225,296	

		ふれあいケアネット融合型助成金費用	3, 531, 000	3, 439, 000	92, 000	
		地域福祉在宅福祉サービス助成金費用	10, 344, 000	10, 887, 163	△543, 163	
		地域食堂等支援助成金費用	210, 000	710, 000	△500, 000	
		減価償却費	17, 334	69, 336	△52, 002	
		サービス活動費用計(2)	56, 394, 734	56, 505, 557	△110, 823	
	サービス活動増減差額(3)=(1)-(2)		△5, 072, 608	△5, 078, 654	6, 046	
サービス活動外増減の部	収益					
		サービス活動外収益計(4)				
	費用					
		サービス活動外費用計(5)				
	サービス活動外増減差額(6)=(4)-(5)					
経常増減差額(7)=(3)+(6)			△5, 072, 608	△5, 078, 654	6, 046	
特別増減の部	収益	拠点区分間繰入金収益	5, 055, 194	5, 013, 427	41, 767	
		特別収益計(8)	5, 055, 194	5, 013, 427	41, 767	
	費用	固定資産売却損・処分損		1	△1	
		器具及び備品売却損・処分損		1	△1	
		特別費用計(9)		1	△1	
	特別増減差額(10)=(8)-(9)		5, 055, 194	5, 013, 426	41, 768	
当期活動増減差額(11)=(7)+(10)			△17, 414	△65, 228	47, 814	
繰越活動増減差額の部	前期繰越活動増減差額(12)		△116, 040	△50, 812	△65, 228	
	当期末繰越活動増減差額(13)=(11)+(12)		△133, 454	△116, 040	△17, 414	
	基本金取崩額(14)					
	基金取崩額(15)					
	社会福祉事業基金取崩額					
	ボランティア基金取崩額					
	交通遺児基金取崩額					
	その他の積立金取崩額(16)					
	その他の積立金取崩額					
	社会福祉事業積立金取崩額					
	社会福祉活動助成積立金取崩額					
	居宅サービス事業積立金取崩額					
	その他の積立金積立額(17)					
	社会福祉事業積立金積立額					
	社会福祉活動助成積立金積立額					
	居宅サービス積立金積立額					
	その他の積立金積立額					
	次期繰越活動増減差額(18)=(13)+(14)+(15)+(16)-(17)		△133, 454	△116, 040	△17, 414	

第三号第四様式

地域福祉活動推進部門拠点区分　貸借対照表

（令和5年3月31日現在）

（単位：円）

資産の部				負債の部			
勘定科目	当年度末	前年度末	増減	勘定科目	当年度末	前年度末	増減
流動資産	1,580,294	2,489,862	△909,568	流動負債	1,713,750	2,623,238	△909,488
現金預金	1,337,294	2,029,862	△692,568	事業未払金	380,970	379,595	1,375
事業未収金	243,000	460,000	△217,000	未返還金	775,214	1,702,617	△927,403
				前受金	424,110	407,650	16,460
				賞与引当金	133,456	133,376	80
固定資産	2	17,336	△17,334	負債の部合計	1,713,750	2,623,238	△909,488
その他の固定資産	2	17,336	△17,334	純資産の部			
車輌運搬具	1	1		次期繰越活動増減差額	△133,454	△116,040	△17,414
器具及び備品	1	1		(うち当期活動増減差額)	△17,414	△65,228	47,814
ソフトウェア		17,334	△17,334	純資産の部合計	△133,454	△116,040	△17,414
資産の部合計	1,580,296	2,507,198	△926,902	負債及び純資産の部合計	1,580,296	2,507,198	△926,902

別紙２

計算書類に対する注記（地域福祉活動推進部門拠点区分）

１．重要な会計方針

（１）固定資産の減価償却の方法

・有形固定資産－定額法

・無形固定資産－定額法

（２）引当金の計上基準

・賞与引当金　－職員に対する賞与の支給に備えるため、支給見込額のうち当会計年度に属する額を計上している。

２．重要な会計方針の変更

該当なし

３．採用する退職給付制度

該当なし

４．拠点が作成する計算書類等とサービス区分

当拠点区分の作成する計算書類等は以下のとおりになっている。

（１）地域福祉活動部門拠点区分の計算書類（第１号第４様式、第２号第４様式、第３号第４様式）

（２）拠点区分資金収支明細書（別紙３（⑩））

ア　地域福祉推進事業

イ　ボランティア活動推進事業

（３）拠点区分事業活動明細書（別紙３（⑪））

ア　地域福祉推進事業

イ　ボランティア活動推進事業

５．基本財産の増減の内容及び金額

該当なし

６．会計基準第３章第４（４）及び（６）の規定による基本金又は国庫補助金等特別積立金の取崩し

該当なし

７．担保に供している資産

該当なし

８．固定資産の取得価額、減価償却累計額及び当期末残高

固定資産の取得価額、減価償却累計額及び当期末残高は、以下のとおりである。

（単位：円）

	取得価額	減価償却累計額	当期末残高
車輌運搬具	2,470,984	2,470,983	1
器具及び備品	163,800	163,799	1
ソフトウェア	945,180	945,180	
合　計	3,579,964	3,579,962	2

９．債権額、徴収不能引当金の当期末残高、債権の当期末残高

債権額、徴収不能引当金の当期末残高は、以下のとおりである。

（単位：円）

	債権額	徴収不能引当金の当期末残高	債権の当期末残高
事業未収金	243,000	0	243,000
合　計	243,000	0	243,000

１０．満期保有目的の債券の内訳並びに帳簿価額、時価及び評価損益

該当なし

１１．重要な後発事象

該当なし

１２．その他社会福祉法人の資金収支及び純資産増減の状況並びに資産、負債及び純資産の状態を明らかにするために必要な事項

該当なし

第一号第四様式

福祉サービス利用支援部門拠点区分　資金収支計算書

（自 令和4年4月1日　至 令和5年3月31日）

（単位：円）

勘定科目			予算(A)	決算(B)	差異(A)-(B)	備考
事業活動による収支	収入	経常経費補助金収入	1,010,000	1,010,000		
		共同募金配分金収入	1,010,000	1,010,000		
		一般募金配分金収入	1,010,000	1,010,000		
		受託金収入	83,467,280	74,035,939	9,431,341	
		市区町村受託金収入	61,691,000	52,160,409	9,530,591	
		生活困窮者自立支援受託金収入	40,956,000	34,841,477	6,114,523	
		市民後見推進受託金収入	16,984,000	13,623,594	3,360,406	
		心配ごと相談受託金収入	3,751,000	3,695,338	55,662	
		都道府県社協受託金収入	21,776,280	21,875,530	△99,250	
		生活福祉資金貸付受託金収入	12,873,280	12,873,280		
		日常生活自立支援受託金収入	8,903,000	9,002,250	△99,250	
		貸付事業収入	1,000		1,000	
		償還金収入	1,000		1,000	
		事業収入	1,945,000	1,603,550	341,450	
		参加費収入	46,000		46,000	
		利用料収入	1,899,000	1,603,550	295,450	
		事業活動収入計(1)	86,423,280	76,649,489	9,773,791	
	支出	人件費支出	60,018,468	51,989,600	8,028,868	
		職員給料支出	25,707,000	23,705,842	2,001,158	
		職員賞与支出	9,329,000	6,233,679	3,095,321	
		非常勤職員給与支出	17,188,320	14,914,438	2,273,882	
		法定福利費支出	7,794,148	7,135,641	658,507	
		法定福利費支出(正規)	5,322,000	4,841,295	480,705	
		法定福利費支出(非正規)	2,472,148	2,294,346	177,802	
		事業費支出	12,586,754	11,811,983	774,771	
		消耗器具備品費支出	1,020,000	1,018,647	1,353	
		保険料支出	272,000	234,460	37,540	
		賃借料支出	1,095,000	1,020,470	74,530	
		車輌費支出	423,000	272,415	150,585	
		雑支出	162,000	144,011	17,989	
		諸謝金	1,318,000	1,169,600	148,400	
		印刷製本費支出	75,000	66,990	8,010	
		通信運搬費支出	83,000	68,568	14,432	
		業務委託費支出	4,501,914	4,481,914	20,000	
		手数料支出	2,086,840	2,071,200	15,640	
		租税公課支出	1,550,000	1,263,708	286,292	
		事務費支出	11,883,058	10,714,879	1,168,179	
		福利厚生費支出	149,532	90,438	59,094	
		研修研究費支出	514,000	9,770	504,230	
		事務消耗品費支出	4,047,102	4,003,436	43,666	
		水道光熱費支出	1,064,000	1,064,000		
		燃料費支出	941,000	941,000		
		通信運搬費支出	836,936	824,018	12,918	
		広報費支出	116,000	110,000	6,000	
		賃借料支出	127,320	126,192	1,128	
		租税公課支出	4,087,168	3,546,025	541,143	
		事業活動支出計(2)	84,488,280	74,516,462	9,971,818	
	事業活動資金収支差額(3)=(1)-(2)		1,935,000	2,133,027	△198,027	
施設整備等に	収入					
		施設整備等収入計(4)				
	支出					

よる収支						
		施設整備等支出計(5)				
	施設整備等資金収支差額(6)=(4)-(5)					
その他の活動による収支	収入	拠点区分間繰入金収入	10,000	8,647	1,353	
		その他の活動収入計(7)	10,000	8,647	1,353	
	支出	拠点区分間繰入金支出	2,745,000	1,861,440	883,560	
		その他の活動支出計(8)	2,745,000	1,861,440	883,560	
	その他の活動資金収支差額(9)=(7)-(8)		△2,735,000	△1,852,793	△882,207	
予備費支出(10)						
当期資金収支差額合計(11)=(3)+(6)+(9)-(10)			△800,000	280,234	△1,080,234	

前期末支払資金残高(12)	800,000	1,416,710	△616,710	
当期末支払資金残高(11)+(12)		1,696,944	△1,696,944	

第二号第四様式

福祉サービス利用支援部門拠点区分　事業活動計算書

（自 令和4年4月1日　至 令和5年3月31日）

（単位:円）

勘定科目			当年度決算(A)	前年度決算(B)	増減(A)-(B)	備考
サービス活動増減の部	収益	経常経費補助金収益	1,010,000	6,383,225	△5,373,225	
		市区町村補助金収益		3,487,225	△3,487,225	
		心配ごと相談補助金収益		3,487,225	△3,487,225	
		共同募金配分金収益	1,010,000	2,896,000	△1,886,000	
		一般募金配分金収益	1,010,000	2,896,000	△1,886,000	
		受託金収益	74,035,939	69,503,156	4,532,783	
		市区町村受託金収益	52,160,409	46,079,916	6,080,493	
		生活困窮者自立支援受託金収益	34,841,477	32,962,322	1,879,155	
		市民後見推進受託金収益	13,623,594	13,117,594	506,000	
		心配ごと受託金収益	3,695,338		3,695,338	
		都道府県社協受託金収益	21,875,530	23,423,240	△1,547,710	
		生活福祉資金貸付受託金収益	12,873,280	14,241,000	△1,367,720	
		日常生活自立支援受託金収益	9,002,250	9,182,240	△179,990	
		事業収益	1,603,550	1,117,650	485,900	
		参加費収益		33,000	△33,000	
		利用料収益	1,603,550	1,084,650	518,900	
		サービス活動収益計(1)	76,649,489	77,004,031	△354,542	
	費用	人件費	52,007,904	51,676,339	331,565	
		職員給料	23,705,842	22,290,951	1,414,891	
		職員賞与	4,102,332	5,416,695	△1,314,363	
		賞与引当金繰入	2,853,213	2,834,909	18,304	
		非常勤職員給与	14,210,876	14,515,772	△304,896	
		法定福利費	7,135,641	6,618,012	517,629	
		法定福利費(正規)	4,841,295	4,557,987	283,308	
		法定福利費(非正規)	2,294,346	2,060,025	234,321	
		事業費	11,811,983	11,642,522	169,461	
		消耗器具備品費	1,018,647	2,898,233	△1,879,586	
		保険料	234,460	210,960	23,500	
		賃借料	1,020,470	965,910	54,560	
		車輌費	272,415	265,792	6,623	
		雑費	144,011	146,675	△2,664	
		諸謝金	1,169,600	1,213,400	△43,800	
		印刷製本費	66,990	92,400	△25,410	
		通信運搬費	68,568	85,652	△17,084	
		業務委託費	4,481,914	2,805,500	1,676,414	
		手数料	2,071,200	1,793,000	278,200	
		租税公課	1,263,708	1,165,000	98,708	
		事務費	10,714,879	11,865,308	△1,150,429	
		福利厚生費	90,438	125,495	△35,057	
		研修研究費	9,770	1,000	8,770	
		事務消耗品費	4,003,436	4,769,794	△766,358	
		水道光熱費	1,064,000	564,000	500,000	
		燃料費	941,000	932,000	9,000	
		通信運搬費	824,018	909,068	△85,050	
		広報費	110,000	115,500	△5,500	
		業務委託費		1,284,724	△1,284,724	
		賃借料	126,192	124,322	1,870	
		租税公課	3,546,025	3,016,357	529,668	
		雑費		23,048	△23,048	
		減価償却費	28,498	28,498		
		国庫補助金等特別積立金取崩額	△28,498	△28,498		
		サービス活動費用計(2)	74,534,766	75,184,169	△649,403	
	サービス活動増減差額(3)=(1)-(2)		2,114,723	1,819,862	294,861	
サー	収益					

ビス活動外増減の部						
		サービス活動外収益計(4)				
	費用					
		サービス活動外費用計(5)				
	サービス活動外増減差額(6)=(4)−(5)					
経常増減差額(7)=(3)+(6)			2,114,723	1,819,862	294,861	
特別増減の部	収益	拠点区分間繰入金収益	8,647	2,233	6,414	
		特別収益計(8)	8,647	2,233	6,414	
	費用	拠点区分間繰入金費用	1,861,440	2,019,600	△158,160	
		特別費用計(9)	1,861,440	2,019,600	△158,160	
	特別増減差額(10)=(8)−(9)		△1,852,793	△2,017,367	164,574	
当期活動増減差額(11)=(7)+(10)			261,930	△197,505	459,435	
繰越活動増減差額の部	前期繰越活動増減差額(12)		△1,093,196	△895,691	△197,505	
	当期末繰越活動増減差額(13)=(11)+(12)		△831,266	△1,093,196	261,930	
	基本金取崩額(14)					
	基金取崩額(15)					
	社会福祉事業基金取崩額					
	ボランティア基金取崩額					
	交通遺児基金取崩額					
	その他の積立金取崩額(16)					
	その他の積立金取崩額					
	社会福祉事業積立金取崩額					
	社会福祉活動助成積立金取崩額					
	居宅サービス事業積立金取崩額					
	その他の積立金積立額(17)					
	社会福祉事業積立金積立額					
	社会福祉活動助成積立金積立額					
	居宅サービス積立金積立額					
	その他の積立金積立額					
	次期繰越活動増減差額(18)=(13)+(14)+(15)+(16)−(17)		△831,266	△1,093,196	261,930	

福祉サービス利用支援部門拠点区分　貸借対照表

（令和5年3月31日現在）

（単位:円）

資産の部				負債の部			
勘定科目	当年度末	前年度末	増減	勘定科目	当年度末	前年度末	増減
流動資産	17,380,456	15,918,919	1,461,537	流動負債	18,536,725	17,337,118	1,199,607
現金預金	17,086,956	15,760,169	1,326,787	事業未払金	6,152,921	5,572,350	580,571
事業未収金	293,500	158,750	134,750	未返還金	9,530,591	8,929,859	600,732
				賞与引当金	2,853,213	2,834,909	18,304
固定資産	541,376	569,874	△28,498	負債の部合計	18,536,725	17,337,118	1,199,607
その他の固定資産	541,376	569,874	△28,498	純資産の部			
構築物	216,373	244,871	△28,498	国庫補助金等特別積立金	216,373	244,871	△28,498
器具及び備品	3	3		次期繰越活動増減差額	△831,266	△1,093,196	261,930
長期貸付金	325,000	325,000		(うち当期活動増減差額)	261,930	△197,505	459,435
				純資産の部合計	△614,893	△848,325	233,432
資産の部合計	17,921,832	16,488,793	1,433,039	負債及び純資産の部合計	17,921,832	16,488,793	1,433,039

別紙２

計算書類に対する注記(福祉サービス利用支援部門拠点区分)

１．重要な会計方針

（１）固定資産の減価償却の方法
・有形固定資産－定額法
（２）引当金の計上基準
・退職給付引当金－職員の退職給付に備えるため、期末退職金要支給額（全国社会福祉協議会団体職員退職手当積立基金からの期末約定給付額）を計上している。
・賞与引当金　　－職員に対する賞与の支給に備えるため、支給見込額のうち当会計年度に属する額を計上している。

２．重要な会計方針の変更

該当なし

３．採用する退職給付制度

全国社会福祉団体職員退職手当積立基金制度（確定給付制度）に加入し、退職手当の額等は、当法人給与規程による。
対象となる職員数は、5名である。

４．拠点が作成する計算書類等とサービス区分

当拠点区分において作成する計算書類等は以下のとおりになっている。
（１）福祉サービス利用支援部門拠点区分の計算書類（第１号第４様式、第２号第４様式、第３号第４様式）
（２）拠点区分資金収支明細書（別紙３（⑩））
ア　総合相談支援事業
（３）拠点区分事業活動明細書（別紙３（⑪））
ア　総合相談支援事業

５．基本財産の増減の内容及び金額

該当なし

６．会計基準第３章第４（４）及び（６）の規定による基本金又は国庫補助金等特別積立金の取崩し

該当なし

７．担保に供している資産

該当なし

８．固定資産の取得価額、減価償却累計額及び当期末残高

固定資産の取得価額、減価償却累計額及び当期末残高は、以下のとおりである。

（単位：円）

	取得価額	減価償却累計額	当期末残高
構築物	425,358	208,985	216,373
器具及び備品	857,535	857,532	3
合　計	1,282,893	1,066,517	216,376

９．債権額、徴収不能引当金の当期末残高、債権の当期末残高

債権額、徴収不能引当金の当期末残高は、以下のとおりである。

（単位：円）

	債権額	徴収不能引当金の当期末残高	債権の当期末残高
事業未収金	293,500	0	293,500
合　計	293,500	0	293,500

１０．満期保有目的の債券の内訳並びに帳簿価額、時価及び評価損益

該当なし

１１．重要な後発事象

該当なし

１２．その他社会福祉法人の資金収支及び純資産増減の状況並びに資産、負債及び純資産の状態を明らかにするために必要な事項

該当なし

第一号第四様式

在宅福祉サービス部門(社会福祉)拠点区分　資金収支計算書

(自 令和4年4月1日　至 令和5年3月31日)

(単位:円)

勘定科目			予算(A)	決算(B)	差異(A)-(B)	備考
事業活動による収支	収入	経常経費補助金収入	27,990,000	25,859,965	2,130,035	
		市区町村補助金収入	25,355,000	23,357,998	1,997,002	
		いきいきクラブ補助金収入	7,337,000	5,129,746	2,207,254	
		社会福祉センター運営補助金収入	18,018,000	18,228,252	△210,252	
		共同募金配分金収入	2,635,000	2,501,967	133,033	
		一般募金配分金収入	2,615,000	2,485,967	129,033	
		歳末たすけあい配分金収入	20,000	16,000	4,000	
		受託金収入	5,595,000	5,279,732	315,268	
		市区町村受託金収入	5,595,000	5,279,732	315,268	
		在宅障害者支援受託金収入	5,595,000	5,279,732	315,268	
		事業収入	2,220,000	1,670,887	549,113	
		参加費収入	89,000	31,480	57,520	
		利用料収入	2,120,000	1,631,600	488,400	
		手数料収入	11,000	7,807	3,193	
		障害福祉サービス等事業収入	15,751,000	15,501,914	249,086	
		地域活動支援センターⅢ型事業収入	15,751,000	15,501,914	249,086	
		市補助金収入	12,458,000	12,457,100	900	
		製品売上収入	3,221,000	3,011,361	209,639	
		その他の収入	72,000	33,453	38,547	
		その他の収入	1,000		1,000	
		雑収入	1,000		1,000	
		雑収入	1,000		1,000	
		事業活動収入計(1)	51,557,000	48,312,498	3,244,502	
	支出	人件費支出	20,515,596	20,260,620	254,976	
		非常勤職員給与支出	17,909,596	17,855,281	54,315	
		法定福利費支出	2,606,000	2,405,339	200,661	
		法定福利費支出(非正規)	2,606,000	2,405,339	200,661	
		事業費支出	30,230,404	26,658,890	3,571,514	
		給食費支出	6,250,000	4,192,500	2,057,500	
		教養娯楽費支出	60,000	54,488	5,512	
		水道光熱費支出	3,286,561	3,286,561		
		燃料費支出	3,102,350	3,102,350		
		消耗器具備品費支出	1,463,590	1,374,674	88,916	
		保険料支出	867,512	706,312	161,200	
		賃借料支出	769,850	760,032	9,818	
		車輌費支出	1,283,793	1,158,379	125,414	
		雑支出	13,040	6,528	6,512	
		諸謝金	265,000	207,000	58,000	
		修繕費支出	726,100	721,345	4,755	
		通信運搬費支出	216,654	215,489	1,165	
		業務委託費支出	6,540,894	6,254,440	286,454	
		保守料支出	538,000	537,020	980	
		手数料支出	289,280	269,280	20,000	
		租税公課支出	506,780	470,958	35,822	
		工賃支出	2,405,000	1,696,000	709,000	
		原材料費支出	1,646,000	1,645,534	466	
		事務費支出	264,000	218,294	45,706	
		福利厚生費支出	117,000	77,417	39,583	
		旅費交通費支出	3,000		3,000	
		通信運搬費支出	138,000	134,877	3,123	
		諸会費支出	6,000	6,000		
		負担金支出	926,000	907,992	18,008	
		負担金支出	926,000	907,992	18,008	
		その他の負担金支出	926,000	907,992	18,008	
		事業活動支出計(2)	51,936,000	48,045,796	3,890,204	
	事業活動資金収支差額(3)=(1)-(2)		△379,000	266,702	△645,702	

第一号第四様式

施設整備等による収支	収入					
		施設整備等収入計(4)				
	支出	固定資産取得支出	250,000	245,000	5,000	
		構築物取得支出	250,000	245,000	5,000	
		施設整備等支出計(5)	250,000	245,000	5,000	
	施設整備等資金収支差額(6)=(4)-(5)		△250,000	△245,000	△5,000	
その他の活動による収支	収入	拠点区分間繰入金収入	79,000	78,022	978	
		その他の活動収入計(7)	79,000	78,022	978	
	支出					
		その他の活動支出計(8)				
	その他の活動資金収支差額(9)=(7)-(8)		79,000	78,022	978	
予備費支出(10)						
当期資金収支差額合計(11)=(3)+(6)+(9)-(10)			△550,000	99,724	△649,724	

前期末支払資金残高(12)	550,000	1,088,090	△538,090	
当期末支払資金残高(11)+(12)		1,187,814	△1,187,814	

第二号第四様式

在宅福祉サービス部門(社会福祉)拠点区分　事業活動計算書

(自 令和4年4月1日　至 令和5年3月31日)

(単位:円)

勘定科目			当年度決算(A)	前年度決算(B)	増減(A)-(B)	備考
サービス活動増減の部	収益	経常経費補助金収益	25,859,965	27,181,337	△1,321,372	
		市区町村補助金収益	23,357,998	24,360,043	△1,002,045	
		いきいきクラブ補助金収益	5,129,746	4,676,533	453,213	
		社会福祉センター運営補助金収益	18,228,252	19,683,510	△1,455,258	
		共同募金配分金収益	2,501,967	2,821,294	△319,327	
		一般募金配分金収益	2,485,967	2,805,294	△319,327	
		歳末たすけあい配分金収益	16,000	16,000		
		受託金収益	5,279,732	5,315,737	△36,005	
		市区町村受託金収益	5,279,732	5,315,737	△36,005	
		在宅障害者支援受託金収益	5,279,732	5,315,737	△36,005	
		事業収益	1,670,887	1,395,822	275,065	
		参加費収益	31,480	46,280	△14,800	
		利用料収益	1,631,600	1,345,600	286,000	
		手数料収益	7,807	3,942	3,865	
		障害福祉サービス等事業収益	15,501,914	15,444,047	57,867	
		地域活動支援センターⅢ型事業収益	15,501,914	15,444,047	57,867	
		市補助金収益	12,457,100	12,631,400	△174,300	
		製品売上収益	3,011,361	2,776,826	234,535	
		その他の収益	33,453	35,821	△2,368	
		サービス活動収益計(1)	48,312,498	49,336,943	△1,024,445	
	費用	人件費	19,995,218	19,831,617	163,601	
		賞与引当金繰入	667,282	932,684	△265,402	
		非常勤職員給与	16,922,597	16,391,836	530,761	
		法定福利費	2,405,339	2,507,097	△101,758	
		法定福利費(非正規)	2,405,339	2,507,097	△101,758	
		事業費	26,658,890	28,198,994	△1,540,104	
		給食費	4,192,500	3,654,000	538,500	
		教養娯楽費	54,488	92,079	△37,591	
		水道光熱費	3,286,561	3,558,771	△272,210	
		燃料費	3,102,350	2,847,210	255,140	
		消耗器具備品費	1,374,674	1,978,491	△603,817	
		保険料	706,312	790,190	△83,878	
		賃借料	760,032	849,462	△89,430	
		車輌費	1,158,379	837,087	321,292	
		雑費	6,528	3,876	2,652	
		諸謝金	207,000	154,500	52,500	
		修繕費	721,345	2,419,100	△1,697,755	
		通信運搬費	215,489	206,509	8,980	
		業務委託費	6,254,440	6,169,240	85,200	
		保守料	537,020	537,020		
		手数料	269,280	320,430	△51,150	
		租税公課	470,958	450,427	20,531	
		工賃	1,696,000	1,896,000	△200,000	
		原材料費	1,645,534	1,434,602	210,932	
		事務費	218,294	204,927	13,367	
		福利厚生費	77,417	61,199	16,218	
		通信運搬費	134,877	137,728	△2,851	
		諸会費	6,000	6,000		
		負担金費用	907,992		907,992	
		負担金費用	907,992		907,992	
		その他の負担金費用	907,992		907,992	
		減価償却費	4,175,980	4,153,044	22,936	
		国庫補助金等特別積立金取崩額	△2,420,135	△2,391,921	△28,214	
		サービス活動費用計(2)	49,536,239	49,996,661	△460,422	
	サービス活動増減差額(3)=(1)-(2)		△1,223,741	△659,718	△564,023	

第二号第四様式

サービス活動外増減の部	収益					
		サービス活動外収益計(4)				
	費用					
		サービス活動外費用計(5)				
	サービス活動外増減差額(6)=(4)-(5)					
経常増減差額(7)=(3)+(6)			△1, 223, 741	△659, 718	△564, 023	
特別増減の部	収益	拠点区分間繰入金収益	78, 022		78, 022	
		特別収益計(8)	78, 022		78, 022	
	費用	固定資産売却損・処分損		2	△2	
		器具及び備品売却損・処分損		2	△2	
		国庫補助金等特別積立金積立額	245, 000	440, 000	△195, 000	
		特別費用計(9)	245, 000	440, 002	△195, 002	
	特別増減差額(10)=(8)-(9)		△166, 978	△440, 002	273, 024	
当期活動増減差額(11)=(7)+(10)			△1, 390, 719	△1, 099, 720	△290, 999	
繰越活動増減差額の部	前期繰越活動増減差額(12)		50, 067, 874	51, 167, 594	△1, 099, 720	
	当期末繰越活動増減差額(13)=(11)+(12)		48, 677, 155	50, 067, 874	△1, 390, 719	
	基本金取崩額(14)					
	基金取崩額(15)					
	社会福祉事業基金取崩額					
	ボランティア基金取崩額					
	交通遺児基金取崩額					
	その他の積立金取崩額(16)					
	その他の積立金取崩額					
	社会福祉事業積立金取崩額					
	社会福祉活動助成積立金取崩額					
	居宅サービス事業積立金取崩額					
	その他の積立金積立額(17)					
	社会福祉事業積立金積立額					
	社会福祉活動助成積立金積立額					
	居宅サービス積立金積立額					
	その他の積立金積立額					
	次期繰越活動増減差額(18)=(13)+(14)+(15)+(16)-(17)		48, 677, 155	50, 067, 874	△1, 390, 719	

第三号第四様式

在宅福祉サービス部門(社会福祉)拠点区分　貸借対照表

(令和5年3月31日現在)

(単位:円)

資産の部				負債の部			
勘定科目	当年度末	前年度末	増減	勘定科目	当年度末	前年度末	増減
流動資産	6,214,823	6,966,747	△751,924	流動負債	5,694,291	6,811,341	△1,117,050
現金預金	5,998,071	6,808,237	△810,166	事業未払金	2,375,454	1,986,221	389,233
事業未収金	216,752	158,510	58,242	未返還金	2,651,555	3,892,436	△1,240,881
				賞与引当金	667,282	932,684	△265,402
固定資産	77,437,536	81,368,516	△3,930,980	負債の部合計	5,694,291	6,811,341	△1,117,050
基本財産	68,230,408	71,067,208	△2,836,800	純資産の部			
土地	24,575,208	24,575,208		国庫補助金等特別積立金	29,280,913	31,456,048	△2,175,135
建物	43,655,200	46,492,000	△2,836,800	次期繰越活動増減差額	48,677,155	50,067,874	△1,390,719
その他の固定資産	9,207,128	10,301,308	△1,094,180	(うち当期活動増減差額)	△1,390,719	△1,099,720	△290,999
構築物	229,954	1	229,953				
機械及び装置	6,770,735	7,643,396	△872,661				
車輌運搬具	2	2					
器具及び備品	2,206,437	2,657,909	△451,472	純資産の部合計	77,958,068	81,523,922	△3,565,854
資産の部合計	83,652,359	88,335,263	△4,682,904	負債及び純資産の部合計	83,652,359	88,335,263	△4,682,904

別紙２

計算書類に対する注記(在宅福祉サービス部門(社会福祉)拠点区分)

１．重要な会計方針

（１）固定資産の減価償却の方法
・有形固定資産－定額法
（２）引当金の計上基準
・賞与引当金　　－職員に対する賞与の支給に備えるため、支給見込額のうち当会計年度に属する額を計上している。

２．重要な会計方針の変更

該当なし

３．採用する退職給付制度

該当なし

４．拠点が作成する計算書類等とサービス区分

当拠点区分において作成する計算書類等は以下のとおりになっている。
（１）在宅福祉サービス部門（社会福祉事業）拠点区分の計算書類（第１号第４様式、第２号第４様式、第３号第４様式）
（２）拠点区分資金収支明細書（別紙３（⑩））
　ア　在宅福祉推進事業
　イ　老人福祉センター運営事業
（３）拠点区分事業活動明細書（別紙３（⑪））
　ア　在宅福祉推進事業
　イ　老人福祉センター運営事業

５．基本財産の増減の内容及び金額

該当なし

６．会計基準第３章第４（４）及び（６）の規定による基本金又は国庫補助金等特別積立金の取崩し

該当なし

７．担保に供している資産

該当なし

８．固定資産の取得価額、減価償却累計額及び当期末残高

固定資産の取得価額、減価償却累計額及び当期末残高は、以下のとおりである。

（単位：円）

	取得価額	減価償却累計額	当期末残高
土地	24,575,208	0	24,575,208
建物	157,600,000	113,944,800	43,655,200
構築物	1,245,000	1,015,046	229,954
機械及び装置	41,535,450	34,764,715	6,770,735
車輌運搬具	8,005,608	8,005,606	2
器具及び備品	12,052,483	9,846,046	2,206,437
合　計	245,013,749	167,576,213	77,437,536

９．債権額、徴収不能引当金の当期末残高、債権の当期末残高

債権額、徴収不能引当金の当期末残高は以下のとおりである。

（単位：円）

	債権額	徴収不能引当金の当期末残高	債権の当期末残高
事業未収金	216,752	0	216,752
合　計	216,752	0	216,752

１０．満期保有目的の債券の内訳並びに帳簿価額、時価及び評価損益

該当なし

１１．重要な後発事象

該当なし

１２．その他社会福祉法人の資金収支及び純資産増減の状況並びに資産、負債及び純資産の状態を明らかにするために必要な事項

該当なし

第一号第四様式

在宅福祉サービス部門(公益)拠点区分　資金収支計算書

(自 令和4年4月1日　至 令和5年3月31日)

(単位:円)

勘定科目			予算(A)	決算(B)	差異(A)-(B)	備考
事業活動による収支	収入	経常経費補助金収入	8,893,000	8,279,032	613,968	
		市区町村補助金収入	8,893,000	8,279,032	613,968	
		高齢者移送サービス補助金収入	4,593,000	3,979,032	613,968	
		高齢者いきがい工房運営補助金収入	4,300,000	4,300,000		
		受託金収入	8,349,000	8,154,510	194,490	
		市区町村受託金収入	8,349,000	8,154,510	194,490	
		高齢者移送サービス受託金収入	1,952,000	1,757,510	194,490	
		高齢者いきがい工房管理受託金収入	6,397,000	6,397,000		
		事業収入	1,998,000	1,869,000	129,000	
		利用料収入	1,998,000	1,869,000	129,000	
		介護保険事業収入	121,758,000	120,209,155	1,548,845	
		その他の事業収入	121,758,000	120,209,155	1,548,845	
		市受託事業収入	35,008,000	35,008,000		
		認定調査事務補助金事業収入	86,750,000	85,201,155	1,548,845	
		事業活動収入計(1)	140,998,000	138,511,697	2,486,303	
	支出	人件費支出	112,859,000	110,496,943	2,362,057	
		職員給料支出	51,445,000	50,614,391	830,609	
		職員賞与支出	18,544,000	18,543,223	777	
		非常勤職員給与支出	28,062,040	27,234,714	827,326	
		法定福利費支出	14,807,960	14,104,615	703,345	
		法定福利費支出(正規)	11,306,000	10,753,821	552,179	
		法定福利費支出(非正規)	3,501,960	3,350,794	151,166	
		事業費支出	13,252,000	11,059,446	2,192,554	
		消耗器具備品費支出	976,661	970,341	6,320	
		保険料支出	462,000	374,900	87,100	
		賃借料支出	4,634,000	4,130,470	503,530	
		車輌費支出	3,297,000	2,247,981	1,049,019	
		諸謝金	1,932,339	1,744,000	188,339	
		印刷製本費支出	103,000	102,300	700	
		通信運搬費支出	1,158,000	832,559	325,441	
		手数料支出	96,000	64,350	31,650	
		租税公課支出	593,000	592,545	455	
		事務費支出	9,432,000	9,032,120	399,880	
		福利厚生費支出	290,000	255,059	34,941	
		職員被服費支出	314,000	262,855	51,145	
		研修研究費支出	50,000	49,730	270	
		事務消耗品費支出	997,000	926,749	70,251	
		水道光熱費支出	2,373,000	2,168,730	204,270	
		燃料費支出	591,000	584,075	6,925	
		修繕費支出	300,000	296,829	3,171	
		通信運搬費支出	174,000	162,803	11,197	
		業務委託費支出	587,950	587,950		
		手数料支出	187,050	182,398	4,652	
		賃借料支出	68,000	67,532	468	
		租税公課支出	3,500,000	3,487,410	12,590	
		事業活動支出計(2)	135,543,000	130,588,509	4,954,491	
	事業活動資金収支差額(3)=(1)-(2)		5,455,000	7,923,188	△2,468,188	
施設整備等による収	収入					
		施設整備等収入計(4)				
	支出					

第一号第四様式

支		施設整備等支出計(5)				
	施設整備等資金収支差額(6)=(4)-(5)					
その他の活動による収支	収入					
		その他の活動収入計(7)				
	支出	事業区分間繰入金支出	7,758,000	7,592,720	165,280	
		その他の活動支出計(8)	7,758,000	7,592,720	165,280	
	その他の活動資金収支差額(9)=(7)-(8)		△7,758,000	△7,592,720	△165,280	
予備費支出(10)						
当期資金収支差額合計(11)=(3)+(6)+(9)-(10)			△2,303,000	330,468	△2,633,468	

前期末支払資金残高(12)	2,303,000	3,659,043	△1,356,043	
当期末支払資金残高(11)+(12)		3,989,511	△3,989,511	

第二号第四様式

在宅福祉サービス部門(公益)拠点区分　事業活動計算書

(自 令和4年4月1日　至 令和5年3月31日)

(単位:円)

勘定科目			当年度決算(A)	前年度決算(B)	増減(A)-(B)	備考
サービス活動増減の部	収益	経常経費補助金収益	8,279,032	8,673,867	△394,835	
		市区町村補助金収益	8,279,032	8,673,867	△394,835	
		高齢者移送サービス補助金収益	3,979,032	4,457,867	△478,835	
		高齢者いきがい工房運営補助金収益	4,300,000	4,216,000	84,000	
		受託金収益	8,154,510	8,138,555	15,955	
		市区町村受託金収益	8,154,510	8,138,555	15,955	
		高齢者移送サービス受託金収益	1,757,510	1,741,555	15,955	
		高齢者いきがい工房管理受託金収益	6,397,000	6,397,000		
		事業収益	1,869,000	1,830,400	38,600	
		利用料収益	1,869,000	1,830,400	38,600	
		介護保険事業収益	120,209,155	127,346,653	△7,137,498	
		その他の事業収益	120,209,155	127,346,653	△7,137,498	
		市受託事業収益	35,008,000	29,389,000	5,619,000	
		認定調査事務補助金事業収益	85,201,155	97,957,653	△12,756,498	
		サービス活動収益計(1)	138,511,697	145,989,475	△7,477,778	
	費用	人件費	110,286,347	115,196,230	△4,909,883	
		職員給料	50,614,391	58,357,440	△7,743,049	
		職員賞与	11,588,877	12,614,183	△1,025,306	
		賞与引当金繰入	7,797,772	8,008,368	△210,596	
		非常勤職員給与	26,180,692	20,980,644	5,200,048	
		法定福利費	14,104,615	15,235,595	△1,130,980	
		法定福利費(正規)	10,753,821	12,639,152	△1,885,331	
		法定福利費(非正規)	3,350,794	2,596,443	754,351	
		事業費	11,059,446	11,292,767	△233,321	
		消耗器具備品費	970,341	1,103,068	△132,727	
		保険料	374,900	372,979	1,921	
		賃借料	4,130,470	4,057,890	72,580	
		車輌費	2,247,981	2,487,680	△239,699	
		諸謝金	1,744,000	1,800,000	△56,000	
		印刷製本費	102,300	84,568	17,732	
		通信運搬費	832,559	821,082	11,477	
		手数料	64,350	71,500	△7,150	
		租税公課	592,545	494,000	98,545	
		事務費	9,032,120	8,710,721	321,399	
		福利厚生費	255,059	243,455	11,604	
		職員被服費	262,855	210,540	52,315	
		研修研究費	49,730	43,400	6,330	
		事務消耗品費	926,749	1,132,297	△205,548	
		水道光熱費	2,168,730	2,214,580	△45,850	
		燃料費	584,075	472,796	111,279	
		修繕費	296,829	380,022	△83,193	
		通信運搬費	162,803	163,824	△1,021	
		業務委託費	587,950	586,850	1,100	
		手数料	182,398	222,338	△39,940	
		賃借料	67,532	67,532		
		租税公課	3,487,410	2,973,087	514,323	
		サービス活動費用計(2)	130,377,913	135,199,718	△4,821,805	
	サービス活動増減差額(3)=(1)-(2)		8,133,784	10,789,757	△2,655,973	
サービス活動外増	収益					
		サービス活動外収益計(4)				

減の部	費用					
		サービス活動外費用計(5)				
	サービス活動外増減差額(6)=(4)-(5)					
経常増減差額(7)=(3)+(6)			8,133,784	10,789,757	△2,655,973	
特別増減の部	収益					
		特別収益計(8)				
	費用	事業区分間繰入金費用	7,592,720	7,619,160	△26,440	
		特別費用計(9)	7,592,720	7,619,160	△26,440	
	特別増減差額(10)=(8)-(9)		△7,592,720	△7,619,160	26,440	
当期活動増減差額(11)=(7)+(10)			541,064	3,170,597	△2,629,533	
繰越活動増減差額の部	前期繰越活動増減差額(12)		△4,349,322	△7,519,919	3,170,597	
	当期末繰越活動増減差額(13)=(11)+(12)		△3,808,258	△4,349,322	541,064	
	基本金取崩額(14)					
	基金取崩額(15)					
	社会福祉事業基金取崩額					
	ボランティア基金取崩額					
	交通遺児基金取崩額					
	その他の積立金取崩額(16)					
	その他の積立金取崩額					
	社会福祉事業積立金取崩額					
	社会福祉活動助成積立金取崩額					
	居宅サービス事業積立金取崩額					
	その他の積立金積立額(17)					
	社会福祉事業積立金積立額					
	社会福祉活動助成積立金積立額					
	居宅サービス積立金積立額					
	その他の積立金積立額					
	次期繰越活動増減差額(18)=(13)+(14)+(15)+(16)-(17)		△3,808,258	△4,349,322	541,064	

第三号第四様式

在宅福祉サービス部門(公益)拠点区分　貸借対照表

(令和5年3月31日現在)

(単位:円)

資産の部				負債の部			
勘定科目	当年度末	前年度末	増減	勘定科目	当年度末	前年度末	増減
流動資産	9,823,920	10,211,577	△387,657	流動負債	13,632,181	14,560,902	△928,721
現金預金	6,902,920	7,737,377	△834,457	事業未払金	3,477,106	3,215,609	261,497
事業未収金	2,921,000	2,474,200	446,800	未返還金	2,357,303	3,336,925	△979,622
				賞与引当金	7,797,772	8,008,368	△210,596
固定資産	3	3		負債の部合計	13,632,181	14,560,902	△928,721
その他の固定資産	3	3		純資産の部			
器具及び備品	3	3		次期繰越活動増減差額	△3,808,258	△4,349,322	541,064
				(うち当期活動増減差額)	541,064	3,170,597	△2,629,533
				純資産の部合計	△3,808,258	△4,349,322	541,064
資産の部合計	9,823,923	10,211,580	△387,657	負債及び純資産の部合計	9,823,923	10,211,580	△387,657

別紙２

計算書類に対する注記(在宅福祉サービス部門(公益)拠点区分)

１．重要な会計方針

（１）固定資産の減価償却の方法

・有形固定資産－定額法

（２）引当金の計上基準

・退職給付引当金－職員の退職給付に備えるため、期末退職金要支給額（全国社会福祉協議会団体職員退職手当積立基金からの期末約定給付額）を計上している。

・賞与引当金　　－職員に対する賞与の支給に備えるため、支給見込額のうち当会計年度に属する額を計上している。

２．重要な会計方針の変更

該当なし

３．採用する退職給付制度

全国社会福祉団体職員退職手当積立基金制度（確定給付制度）に加入し、退職手当の額等は、当法人給与規程による。
対象となる職員数は、12名である。

４．拠点が作成する計算書類等とサービス区分

当拠点区分において作成する計算書類等は以下のとおりになっている。

（１）在宅福祉サービス部門（公益事業）拠点区分の計算書類（第１号第４様式、第２号第４様式、第３号第４様式）

（２）拠点区分資金収支明細書（別紙３（⑩））

ア　在宅福祉推進事業

イ　指定管理運営事業

（３）拠点区分事業活動明細書（別紙３（⑪））

ア　在宅福祉推進事業

イ　指定管理運営事業

５．基本財産の増減の内容及び金額

該当なし

６．会計基準第３章第４（４）及び（６）の規定による基本金又は国庫補助金等特別積立金の取崩し

該当なし

７．担保に供している資産

該当なし

８．固定資産の取得価額、減価償却累計額及び当期末残高

固定資産の取得価額、減価償却累計額及び当期末残高は、以下のとおりである。

（単位：円）

	取得価額	減価償却累計額	当期末残高
器具及び備品	838,938	838,935	3
合　計	838,938	838,935	3

９．債権額、徴収不能引当金の当期末残高、債権の当期末残高

債権額、徴収不能引当金の当期末残高は、以下のとおりである。

（単位：円）

	債権額	徴収不能引当金の当期末残高	債権の当期末残高
事業未収金	2,921,000	0	2,921,000
合　計	2,921,000	0	2,921,000

１０．満期保有目的の債券の内訳並びに帳簿価額、時価及び評価損益

該当なし

１１．重要な後発事象

該当なし

１２．その他社会福祉法人の資金収支及び純資産増減の状況並びに資産、負債及び純資産の状態を明らかにするために必要な事項

該当なし

別紙４

財　産　目　録

令和５年３月３１日現在

（単位：円）

貸借対照表科目	場所・物量等	取得年度	使用目的等	取得価額	減価償却累計額	貸借対照表価額
Ⅰ　資産の部						
１　流動資産						
現金預金	北陸銀行富山南中央支店		運転資金として			68,656,298
事業未収金	会館利用団体ほか		会館利用料ほか			42,360,792
流動資産合計				0	0	111,017,090
２　固定資産						
（１）　基本財産						
土地	(在宅福祉サービス部門拠点区分(社会福祉事業)) 富山市婦中町上婦田287番地7筆 1,847.76㎡	1982年度	第2種社会福祉事業である、老人センターに使用している	24,575,208		24,575,208
建物						
富山市総合社会福祉センター	(法人運営部門拠点区分) 富山市今泉83番1　3,027㎡	1982年度	第2種社会福祉事業である、富山市総合社会福祉センター・本所として使用している	743,167,590	525,013,158	218,154,432
老人センター	(在宅福祉サービス部門拠点区分(社会福祉事業)) 富山市婦中町上婦田287番　809㎡	1982年度	第2種社会福祉事業である、老人センターに使用している	157,600,000	113,944,800	43,655,200
富山市総合社会福祉センター外壁	(法人運営部門拠点区分) 富山市今泉83番1　3,027㎡	2017年度	第2種社会福祉事業である、富山市総合社会福祉センター・本所として使用している	47,471,500	5,439,949	42,031,551
定期預金	富山第一銀行富山南センター支店　定期		基本金	10,000,000		10,000,000
基本財産合計				982,814,298	644,397,907	338,416,391
（２）　その他の固定資産						
構築物	井戸他2点		老人センター等の運営に使用している	1,670,358	1,224,031	446,327
機械及び装置	ボイラーろ過器他13点		老人ｾﾝﾀｰ、社会福祉ｾﾝﾀｰ等の運営に使用している	55,743,490	39,397,807	16,345,683
車輌運搬具	ニッサンセレナ他7台		地域福祉推進等のために使用している	19,953,366	19,953,358	8
器具及び備品	プロジェクター他100点		地域福祉推進等のために使用している	40,782,075	37,146,244	3,635,831
ソフトウェア	ホームページ作成ソフト他3点		地域福祉推進等のために使用している	1,533,180	1,533,180	
長期貸付金	婦中支所他1支所		旧町村の貸付金			325,000
退職給付引当資産	職員36名		職員の退職給付に備えるもの			246,681,400
社会福祉事業基金積立資産	名古屋市公募公債他		社会福祉事業に活用するための積立資産			343,981,598
ボランティア基金積立資産	名古屋市公募公債他		ボランティア事業に活用するための積立資産			38,023,247
交通遺児基金積立資産	名古屋市公募公債他		交通遺児に関する事業に活用するための積立資産			6,010,482
社会福祉事業積立資産	定期預金北國銀行富山南支店他		社会福祉事業に活用するための積立資産			77,929,341
特定積立預金	富山第一銀行富山南センター支店		社会福祉活動助成金のための積立金			21,363,041
その他の固定資産合計				119,682,469	99,254,620	754,741,958
固定資産合計				1,102,496,767	743,652,527	1,093,158,349
資産合計				1,102,496,767	743,652,527	1,204,175,439
Ⅱ　負債の部						
１　流動負債						
事業未払金	電話料金等					57,910,221
未返還金	法人運営事業補助金返還金等					32,560,940
職員預り金	社会保険料等					304,915
前受金	令和５年度ボランティア活動保険料					424,110
賞与引当金	職員に対する賞与の支給に備えるため					23,392,093
流動負債合計				0	0	114,592,279
２　固定負債						
退職給付引当金	職員に対する退職給付に備えるため					332,389,420
固定負債合計				0	0	332,389,420
負債合計				0	0	446,981,699
差引純資産				1,102,496,767	743,652,527	757,193,740

Ⅵ. 明細書

附属明細書

未収金・未払金・未返還金・預り金明細書

別紙3（②）

寄附金収益明細書

（自）令和４年４月１日　（至）令和５年３月３１日

社会福祉法人名　社会福祉法人富山市社会福祉協議会

寄附者の属性	区分	件数	寄附金額	うち基本金組入額	寄附金額の拠点区分ごとの内訳				
					法人運営部門				
その他	寄附	136	9,381,842	0	9,381,842				
区分小計		136	9,381,842	0	9,381,842	0	0	0	0
法人の役職員	経常								
利用者本人									
利用者の家族									
その他									
区分小計		0	0	0	0	0	0	0	0
	施設								
区分小計		0	0	0	0	0	0	0	0
	償還								
区分小計		0	0	0	0	0	0	0	0
	固定								
区分小計		0	0	0	0	0	0	0	0
合計		136	9,381,842	0	9,381,842	0	0	0	0

（注）

1. 寄附者の属性内容は、法人の役職員、利用者本人、利用者の家族、取引業者、その他とする。
2. 「寄附金額」欄には寄附物品を含めるものとする。「区分」欄には、（寄附金収益の場合は「寄附」）経常経費寄附金の場合は「経常」、長期運営資金借入金元金償還寄附金収益の場合は「運営」、施設整備等寄附金収益の場合は「施設」、設備資金借入金元金償還寄附金収益の場合は「償還」、固定資産受領額の場合は「固定」と、寄附金の種類がわかるように記入すること。
3. 「寄附金額」の「区分小計」欄は事業活動計算書の勘定科目の金額と一致するものとする。また、「寄附金の拠点区分ごとの内訳」の「区分小計」欄は、拠点区分事業活動計算書の勘定科目の金額と原則として一致するものとする。

別紙3（③）

補助金事業等収益明細書

(自) 令和４年４月１日　　(至) 令和５年３月３１日

社会福祉法人名　社会福祉法人富山市社会福祉協議会

交付団体及び交付の目的	区分	交付金額	補助金事業に係る利用者からの収益	交付金額等合計	うち国庫補助金等特別積立金積立額	交付金額等合計の拠点区分ごとの内訳				
						法人運営部門	地域福祉活動推進部門	福祉サービス利用支援部門	在宅福祉サービス部門	在宅福祉サービス部門
富山市/運営費補助金	経常経費	179, 815, 908		179, 815, 908		179, 815, 908				
富山市/地域ぐるみ福祉活動補助金		9, 275, 000		9, 275, 000			9, 275, 000			
富山市/ﾎﾞﾗﾝﾃｨｱｾﾝﾀｰ事業補助金		2, 556, 089		2, 556, 089			2, 556, 089			
富山市/いきいきｸﾗﾌﾞ補助金		5, 129, 746		5, 129, 746					5, 129, 746	
富山市/地域活動支援ｾﾝﾀｰⅢ型補助金		12, 457, 100		12, 457, 100					12, 457, 100	
富山市/社会福祉ｾﾝﾀｰ運営補助金		18, 228, 252	1, 631, 600	19, 859, 852	245, 000				19, 859, 852	
富山市/高齢者移送サービス補助金		3, 979, 032	1, 371, 000	5, 350, 032						5, 350, 032
富山市/高齢者いきがい工房運営事業		4, 300, 000	498, 000	4, 798, 000						4, 798, 000
県社協/ﾎﾞﾗﾝﾃｨｱ活動振興補助金		1, 471, 000		1, 471, 000			1, 471, 000			
県社協/ｺｰﾃﾞｨﾈｰﾀｰ設置補助金		2, 883, 000		2, 883, 000		2, 883, 000				
県社協/ふれあいｹｱﾈｯﾄ融合型補助金		6, 031, 000		6, 031, 000			6, 031, 000			
共募/一般募金配分金		25, 146, 782		25, 146, 782						
共募/歳末たすけあい配分金		10, 360, 000		10, 360, 000						
区分小計		281, 632, 909	3, 500, 600	285, 133, 509	245, 000	182, 698, 908	19, 333, 089	0	37, 446, 698	10, 148, 032
富山市/認定調査事務補助金	介護事業	85, 201, 155		85, 201, 155						85, 201, 155
区分小計		85, 201, 155		85, 201, 155		0	0	0	0	85, 201, 155
	施設									
区分小計		0		0	0	0	0	0	0	0
合計		366, 834, 064	3, 500, 600	370, 334, 664	245, 000	182, 698, 908	19, 333, 089	0	37, 446, 698	95, 349, 187

別紙3（④）

事業区分間及び拠点区分間繰入金明細書

（自）令和４年４月１日　　（至）令和５年３月３１日

社会福祉法人名　　社会福祉法人富山市社会福祉協議会

１）事業区分間繰入金明細書

事業区分名		繰入金の財源（注）	金額	使用目的等
繰入元	繰入先			
公益事業	社会福祉事業	市補助金収入	5,289,720	介護認定調査退職金積立
公益事業	社会福祉事業	前期末支払資金残高等	2,303,000	介護認定調査事務事業から法人運営事業

（注）　繰入金の財源には、介護保険収入、運用収入、前期末支払資金残高等の別を記入すること。

２）拠点区分間繰入金明細書

事業区分名		繰入金の財源（注）	金額	使用目的等
繰入元	繰入先			
法人運営部門	地域福祉活動推進部門	会費収入	4,960,820	法人運営事業から地区社協支援事業
法人運営部門	地域福祉活動推進部門	会費収入	10,000	法人運営事業から地域福祉活性化事業
法人運営部門	地域福祉活動推進部門	会費収入	5,000	法人運営事業から地域食堂等支援事業
法人運営部門	地域福祉活動推進部門	会費収入	79,374	法人運営事業からﾎﾞﾗﾝﾃｨｱｾﾝﾀｰ運営事業
法人運営部門	福祉サービス利用支援部門	会費収入	8,647	法人運営事業から緊急支援事業
法人運営部門	在宅福祉サービス部門	寄附金収入	78,022	愛と誠銀行から共同作業所運営事業
福祉サービス利用支援部門	法人運営部門	県受託金収入	273,840	日常生活自立支援事業退職金積立
福祉サービス利用支援部門	法人運営部門	市受託金収入	1,090,080	生活困窮者自立支援事業退職金積立
福祉サービス利用支援部門	法人運営部門	市受託金収入	497,520	福祉後見サポート事業退職積立

（注）　繰入金の財源には、介護保険収入、運用収入、前期末支払資金残高等の別を記入すること。

別紙3（⑥）

基本金明細書

（自）令和４年４月１日　　（至）令和５年３月３１日

社会福祉法人名　　社会福祉法人富山市社会福祉協議会

区分並びに繰入及び取崩しの事由		合　計	各拠点区分ごとの内訳		
			法人運営部門		
前年度末残高		10,000,000	10,000,000	0	0
	第一号基本金	10,000,000	10,000,000		
	第二号基本金				
	第三号基本金				
第一号基本金	当期組入額 計				
	当期取崩額 計				
第二号基本金	当期組入額 計				
	当期取崩額 計				
第三号基本金	当期組入額 計				
	当期取崩額 計				
当期末残高		10,000,000	10,000,000		
	第一号基本金	10,000,000	10,000,000		
	第二号基本金				
	第三号基本金				

（注）

1. 「区分並びに組入れ及び取崩の事由」の欄に該当する事項がない場合には記載を省略する。
2. ①第一号基本金とは、本文11(1)に規定する基本金をいう。
   ②第二号基本金とは、本文11(2)に規定する基本金をいう。
   ③第三号基本金とは、本文11(3)に規定する基本金をいう。
3. 従前及び今回の改正において特例により第一号基本金・第二号基本金の内訳を示していない法人では、合計額のみを記載するものとする。

別紙3（⑦）

国庫補助金等特別積立金明細書

（自）令和４年４月１日　　（至）令和５年３月３１日

社会福祉法人名　社会福祉法人富山市社会福祉協議会

区分並びに積立て及び取崩しの事由		補助金の種類			合　計	各拠点区分の内訳				
		国庫補助金	地方公共団体補助金	その他の団体からの補助金		法人運営部門	地域福祉活動推進部門	福祉サービス利用支援部門	社会福祉事業在宅福祉サービス部門	公益事業在宅福祉サービス部門
前期繰越額		308,691,121			308,691,121	276,990,202	0	244,871	31,456,048	0
当期積立額	婦中社会福祉ｾﾝﾀｰ手摺	245,000			245,000				245,000	
					0					
					0					
					0					
					0					
					0					
					0					
	当期積立額合計	245,000	0	0	245,000	0	0	0	245,000	0
	サービス活動費用の控除項目として計上する取り崩し額				17,418,202	14,969,569	0	28,498	2,420,135	0
	特別費用の控除項目として計上する取崩額				0	0	0	0	0	0
	当期取崩額合計	17,418,202			17,418,202	14,969,569	0	28,498	2,420,135	0
当期末残高		291,517,919			291,517,919	262,020,633	0	216,373	29,280,913	0

（注）サービス活動費用の控除項目として計上する取崩額には、国庫補助金等特別積立金の対象となった固定資産の減価償却相当額等の取崩額を記入し、特別費用の控除項目として計上する取崩額には、国庫補助金等特別積立金の対象となった固定資産が売却または破棄された場合の取崩額を記入する。
（本文9参照）。

別紙3（⑧）

基本財産及びその他の固定資産（有形・無形固定資産）の明細書

（自）令和４年４月１日　　（至）令和５年３月３１日

社会福祉法人名　社会福祉法人富山市社会福祉協議会
拠点区分　法人運営部門

（単位：円）

資産の種類及び名称	期首帳簿価格（A）	うち国庫補助金等の額	当期増加額（B）	うち国庫補助金等の額	当期減価償却額（C）	うち国庫補助金等の額	当期減少額（D）	うち国庫補助金等の額	期末帳簿価額（E＝A+B-C-D）	うち国庫補助金等の額	減価償却累計額（F）	うち国庫補助金等の額	期末取得原価（G＝E+F）	うち国庫補助金等の額	摘要
基本財産（有形固定資産）															
土地															
建物	274,797,257	266,352,257	0	0	14,611,274	14,071,274	0	0	260,185,983	252,280,983	530,453,107	508,358,107	790,639,090	760,639,090	
基本財産合計	274,797,257	266,352,257	0	0	14,611,274	14,071,274	0	0	260,185,983	252,280,983	530,453,107	508,358,107	790,639,090	760,639,090	
その他の固定資産（有形固定資産）															
建築物															
構築物															
機械及び装置	10,423,837	10,355,411	0	0	848,889	841,069	0	0	9,574,948	9,514,342	4,633,092	4,615,498	14,208,040	14,129,840	
車輌運搬具	5	0	0	0	0	0	0	0	5	0	9,476,769	4,904,000	9,476,774	4,904,000	
器具及び備品	1,759,875	282,534	0	0	330,487	57,226	1	0	1,429,387	225,308	25,439,932	4,982,087	26,869,319	5,207,395	
有形リース資産															
その他の固定資産（有形固定資産）計	12,183,717	10,637,945	0	0	1,179,376	898,295	1	0	11,004,340	9,739,650	39,549,793	14,501,585	50,554,133	24,241,235	
その他の固定資産（無形固定資産）															
ソフトウェア	0	0	0	0	0	0	0	0	0	0	588,000	0	588,000	0	
その他の固定資産（無形固定資産）計	0	0	0	0	0	0	0	0	0	0	588,000	0	588,000	0	
その他の固定資産合計	12,183,717	10,637,945	0	0	1,179,376	898,295	1	0	11,004,340	9,739,650	40,137,793	14,501,585	51,142,133	24,241,235	
基本財産及びその他の固定資産計	286,980,974	276,990,202	0	0	15,790,650	14,969,569	1	0	271,190,323	262,020,633	570,590,900	522,859,692	841,781,223	784,880,325	
将来入金予定の償還補助金の額															
差引		276,990,202								262,020,633					

（注）

1. 「うち国庫補助金等の額」については、設備資金元金償還補助金がある場合には、償還補助総額を記載したうえで、国庫補助金取崩計算を行うものとする。
ただし、「将来入金予定の償還補助金の額」欄では、「期首帳簿価格」の「うち国庫補助金等の額」はマイナスを表示し、実際に補助金を受けた場合に「当期増加額」の「うち国庫補助金等の額」をプラス表示することにより、「差引」欄の「期末帳簿価額」の「うち国庫補助金等の額」が貸借対照表上の国庫補助金等特別積立残高と一致することが確認できる。

2. 「当期増加額」には減価償却控除前の増加額、「当期減少額」には当期減価償却額を控除した減少額を記載する。

別紙3（⑧）

基本財産及びその他の固定資産（有形・無形固定資産）の明細書

（自）令和４年４月１日　　（至）令和５年３月３１日

社会福祉法人名　社会福祉法人富山市社会福祉協議会
拠点区分　地域福祉活動推進部門

（単位：円）

資産の種類及び名称	期首帳簿価格（A）	うち国庫補助金等の額	当期増加額（B）	うち国庫補助金等の額	当期減価償却額（C）	うち国庫補助金等の額	当期減少額（D）	うち国庫補助金等の額	期末帳簿価額（E＝A+B-C-D）	うち国庫補助金等の額	減価償却累計額（F）	うち国庫補助金等の額	期末取得原価（G＝E+F）	うち国庫補助金等の額	摘要
基本財産（有形固定資産）															
土地															
建物															
基本財産合計	0	0	0	0	0	0	0	0	0	0	0	0	0	0	
その他の固定資産（有形固定資産）															
建築物															
構築物															
機械及び装置															
車輌運搬具	1	0	0	0	0	0	0	0	1	0	2,470,983	1,782,000	2,470,984	1,782,000	
器具及び備品	1	0	0	0	0	0	0	0	1	0	163,799	163,800	163,800	163,800	
有形リース資産															
その他の固定資産（有形固定資産）計	2	0	0	0	0	0	0	0	2	0	2,634,782	1,945,800	2,634,784	1,945,800	
その他の固定資産（無形固定資産）															
ソフトウェア	17,334	0	0	0	17,334	0	0	0	0	0	945,180	0	945,180	0	
その他の固定資産（無形固定資産）計	17,334	0	0	0	17,334	0	0	0	0	0	945,180	0	945,180	0	
その他の固定資産合計	17,336	0	0	0	17,334	0	0	0	2	0	3,579,962	1,945,800	3,579,964	1,945,800	
基本財産及びその他の固定資産計	17,336	0	0	0	17,334	0	0	0	2	0	3,579,962	1,945,800	3,579,964	1,945,800	
将来入金予定の償還補助金の額															
差引		0								0					

（注）

1. 「うち国庫補助金等の額」については、設備資金元金償還補助金がある場合には、償還補助総額を記載したうえで、国庫補助金取崩計算を行うものとする。
ただし、「将来入金予定の償還補助金の額」欄では、「期首帳簿価格」の「うち国庫補助金等の額」はマイナスを表示し、実際に補助金を受けた場合に「当期増加額」の「うち国庫補助金等の額」をプラス表示することにより、「差引」欄の「期末帳簿価額」の「うち国庫補助金等の額」が貸借対照表上の国庫補助金等特別積立残高と一致することが確認できる。

2. 「当期増加額」には減価償却控除前の増加額、「当期減少額」には当期減価償却額を控除した減少額を記載する。

別紙3（⑧）

基本財産及びその他の固定資産（有形・無形固定資産）の明細書

（自）令和４年４月１日　　（至）令和５年３月３１日

社会福祉法人名　社会福祉法人富山市社会福祉協議会
拠点区分　福祉サービス利用支援部門

（単位：円）

資産の種類及び名称	期首帳簿価格（A）		当期増加額（B）		当期減価償却額（C）		当期減少額（D）		期末帳簿価額（E＝A+B-C-D）		減価償却累計額（F）		期末取得原価（G＝E+F）		摘要
		うち国庫補助金等の額		うち国庫補助金等の額		うち国庫補助金等の額		うち国庫補助金等の額		うち国庫補助金等の額		うち国庫補助金等の額		うち国庫補助金等の額	
基本財産（有形固定資産）															
土地															
建物															
基本財産合計	0	0	0	0	0	0	0	0	0	0	0	0	0	0	
その他の固定資産（有形固定資産）															
建築物															
構築物	244,871	244,871	0	0	28,498	28,498	0	0	216,373	216,373	208,985	208,985	425,358	425,358	
機械及び装置															
車輌運搬具															
器具及び備品	3	0	0	0	0	0	0	0	3	0	857,532	857,535	857,535	857,535	
有形リース資産															
その他の固定資産（有形固定資産）計	244,874	244,871	0	0	28,498	28,498	0	0	216,376	216,373	1,066,517	1,066,520	1,282,893	1,282,893	
その他の固定資産（無形固定資産）															
ソフトウェア															
その他の固定資産（無形固定資産）計	0	0	0	0	0	0	0	0	0	0	0	0	0	0	
その他の固定資産合計	244,874	244,871	0	0	28,498	28,498	0	0	216,376	216,373	1,066,517	1,066,520	1,282,893	1,282,893	
基本財産及びその他の固定資産計	244,874	244,871	0	0	28,498	28,498	0	0	216,376	216,373	1,066,517	1,066,520	1,282,893	1,282,893	
将来入金予定の償還補助金の額															
差引		244,871								216,373					

（注）

1. 「うち国庫補助金等の額」については、設備資金元金償還補助金がある場合には、償還補助総額を記載したうえで、国庫補助金取崩計算を行うものとする。
ただし、「将来入金予定の償還補助金の額」欄では、「期首帳簿価格」の「うち国庫補助金等の額」はマイナスを表示し、実際に補助金を受けた場合に「当期増加額」の「うち国庫補助金等の額」をプラス表示することにより、「差引」欄の「期末帳簿価額」の「うち国庫補助金等の額」が貸借対照表上の国庫補助金等特別積立残高と一致することが確認できる。

2. 「当期増加額」には減価償却控除前の増加額、「当期減少額」には当期減価償却額を控除した減少額を記載する。

別紙3（⑧）

基本財産及びその他の固定資産（有形・無形固定資産）の明細書

（自）令和４年４月１日　　（至）令和５年３月３１日

社会福祉法人名　社会福祉法人富山市社会福祉協議会
拠点区分　社会福祉事業　在宅福祉サービス部門

（単位：円）

資産の種類及び名称	期首帳簿価格（A）	うち国庫補助金等の額	当期増加額（B）	うち国庫補助金等の額	当期減価償却額（C）	うち国庫補助金等の額	当期減少額（D）	うち国庫補助金等の額	期末帳簿価額（E＝A+B−C−D）	うち国庫補助金等の額	減価償却累計額（F）	うち国庫補助金等の額	期末取得原価（G＝E+F）	うち国庫補助金等の額	摘要
基本財産（有形固定資産）															
土地	24,575,208	0	0	0	0	0	0	0	24,575,208	0	0	0	24,575,208	0	
建物	46,492,000	23,063,100	0	0	2,836,800	1,407,240	0	0	43,655,200	21,655,860	113,944,800	56,524,140	157,600,000	78,180,000	
基本財産合計	71,067,208	23,063,100	0	0	2,836,800	1,407,240	0	0	68,230,408	21,655,860	113,944,800	56,524,140	182,175,208	78,180,000	
その他の固定資産（有形固定資産）															
建築物															
構築物	1	0	245,000	245,000	15,047	15,047	0	0	229,954	229,953	1,015,046	15,047	1,245,000	245,000	
機械及び装置	7,643,396	7,643,391	0	0	872,661	872,661	0	0	6,770,735	6,770,730	34,764,715	6,254,070	41,535,450	13,024,800	
車輌運搬具	2	0	0	0	0	0	0	0	2	0	8,005,606	0	8,005,608	0	
器具及び備品	2,657,909	749,557	0	0	451,472	125,187	0	0	2,206,437	624,370	9,846,046	3,016,484	12,052,483	3,640,854	
有形リース資産									0	0			0	0	
その他の固定資産（有形固定資産）計	10,301,308	8,392,948	245,000	245,000	1,339,180	1,012,895	0	0	9,207,128	7,625,053	53,631,413	9,285,601	62,838,541	16,910,654	
その他の固定資産（無形固定資産）															
ソフトウェア	0	0	0	0	0	0	0	0	0	0	0	0	0	0	
その他の固定資産（無形固定資産）計	0	0	0	0	0	0	0	0	0	0	0	0	0	0	
その他の固定資産合計	10,301,308	8,392,948	245,000	245,000	1,339,180	1,012,895	0	0	9,207,128	7,625,053	53,631,413	9,285,601	62,838,541	16,910,654	
基本財産及びその他の固定資産計	81,368,516	31,456,048	245,000	245,000	4,175,980	2,420,135	0	0	77,437,536	29,280,913	167,576,213	65,809,741	245,013,749	95,090,654	
将来入金予定の償還補助金の額															
差引		31,456,048								29,280,913					

（注）

1. 「うち国庫補助金等の額」については、設備資金元金償還補助金がある場合には、償還補助総額を記載したうえで、国庫補助金取崩計算を行うものとする。
ただし、「将来入金予定の償還補助金の額」欄では、「期首帳簿価格」の「うち国庫補助金等の額」はマイナスを表示し、実際に補助金を受けた場合に「当期増加額」の「うち国庫補助金等の額」をプラス表示することにより、「差引」欄の「期末帳簿価額」の「うち国庫補助金等の額」が貸借対照表上の国庫補助金等特別積立残高と一致することが確認できる。

2. 「当期増加額」には減価償却控除前の増加額、「当期減少額」には当期減価償却額を控除した減少額を記載する。

別紙3（⑧）

基本財産及びその他の固定資産（有形・無形固定資産）の明細書

（自）令和４年４月１日　　（至）令和５年３月３１日

社会福祉法人名　社会福祉法人富山市社会福祉協議会
拠点区分　公益事業　在宅福祉サービス部門

（単位：円）

資産の種類及び名称	期首帳簿価格（A）		当期増加額（B）		当期減価償却額（C）		当期減少額（D）		期末帳簿価額（E＝A+B−C−D）		減価償却累計額（F）		期末取得原価（G＝E+F）		摘要
		うち国庫補助金等の額		うち国庫補助金等の額		うち国庫補助金等の額		うち国庫補助金等の額		うち国庫補助金等の額		うち国庫補助金等の額		うち国庫補助金等の額	
基本財産（有形固定資産）															
土地															
建物															
基本財産合計	0	0	0	0	0	0	0	0	0	0	0	0	0	0	
その他の固定資産（有形固定資産）															
建築物															
構築物															
機械及び装置															
車輌運搬具															
器具及び備品	3	0	0	0	0	0	0	0	3	0	838,935	339,938	838,938	339,938	
有形リース資産															
その他の固定資産（有形固定資産）計	3	0	0	0	0	0	0	0	3	0	838,935	339,938	838,938	339,938	
その他の固定資産（無形固定資産）															
ソフトウェア															
その他の固定資産（無形固定資産）計	0	0	0	0	0	0	0	0	0	0	0	0	0	0	
その他の固定資産合計	3	0	0	0	0	0	0	0	3	0	838,935	339,938	838,938	339,938	
基本財産及びその他の固定資産計	3	0	0	0	0	0	0	0	3	0	838,935	339,938	838,938	339,938	
将来入金予定の償還補助金の額															
差引															

（注）

1. 「うち国庫補助金等の額」については、設備資金元金償還補助金がある場合には、償還補助総額を記載したうえで、国庫補助金取崩計算を行うものとする。
ただし、「将来入金予定の償還補助金の額」欄では、「期首帳簿価格」の「うち国庫補助金等の額」はマイナスを表示し、実際に補助金を受けた場合に「当期増加額」の「うち国庫補助金等の額」をプラス表示することにより、「差引」欄の「期末帳簿価額」の「うち国庫補助金等の額」が貸借対照表上の国庫補助金等特別積立残高と一致することが確認できる。

2. 「当期増加額」には減価償却控除前の増加額、「当期減少額」には当期減価償却額を控除した減少額を記載する。

別紙3（⑨）

引当金明細書

（自）令和４年４月１日　（至）令和５年３月３１日

社会福祉法人名	社会福祉法人富山市社会福祉協議会
拠点区分	法人運営部門

科目	期首残高	当期増加額	当期減少額		期末残高	摘要
			目的使用	その他		
賞与引当金	12,108,182	11,940,370	12,108,182	0	11,940,370	
退職給与引当金	347,615,380	23,217,350	38,443,310	0	332,389,420	
計	359,723,562	35,157,720	50,551,492	0	344,329,790	

（注）

1. 引当金明細書には、引当金の種類ごとに、期首残高、当期増減額、当期減少額及び期末残高の明細を記載する。
2. 目的使用以外の要因による減少については、その内容及び金額を注記する。
3. 都道府県共済会または法人独自の退職金給付制度において、職員の転職または拠点間の異動により、退職給付の支払いを伴わない退職給与引当金の増加または減少が発生した場合は、当期増減額または当期減少額（その他）の欄にカッコ書きでその金額を内数として記載するものとする。

別紙3（⑨）

引当金明細書

（自）令和４年４月１日　　（至）令和５年３月３１日

社会福祉法人名	社会福祉法人富山市社会福祉協議会
拠点区分	地域福祉推進部門

科目	期首残高	当期増加額	当期減少額		期末残高	摘要
			目的使用	その他		
賞与引当金	133,376	133,456	133,376	0	133,456	
退職給与引当金	0	0	0	0	0	
計	133,376	133,456	133,376	0	133,456	

（注）

1. 引当金明細書には、引当金の種類ごとに、期首残高、当期増減額、当期減少額及び期末残高の明細を記載する。
2. 目的使用以外の要因による減少については、その内容及び金額を注記する。
3. 都道府県共済会または法人独自の退職金給付制度において、職員の転職または拠点間の異動により、退職給付の支払いを伴わない退職給与引当金の増加または減少が発生した場合は、当期増減額または当期減少額（その他）の欄にカッコ書きでその金額を内数として記載するものとする。

別紙3（⑨）

引当金明細書

（自）令和４年４月１日　　（至）令和５年３月３１日

社会福祉法人名	社会福祉法人富山市社会福祉協議会
拠点区分	福祉サービス利用支援部門

科目	期首残高	当期増加額	当期減少額		期末残高	摘要
			目的使用	その他		
賞与引当金	2,834,909	2,853,213	2,834,909	0	2,853,213	
退職給与引当金	0	0	0	0	0	
計	2,834,909	2,853,213	2,834,909	0	2,853,213	

(注)

1. 引当金明細書には、引当金の種類ごとに、期首残高、当期増減額、当期減少額及び期末残高の明細を記載する。
2. 目的使用以外の要因による減少については、その内容及び金額を注記する。
3. 都道府県共済会または法人独自の退職金給付制度において、職員の転職または拠点間の異動により、退職給付の支払いを伴わない退職給与引当金の増加または減少が発生した場合は、当期増減額または当期減少額（その他）の欄にカッコ書きでその金額を内数として記載するものとする。

別紙3（⑨）

引当金明細書

（自）令和４年４月１日　　（至）令和５年３月３１日

社会福祉法人名	社会福祉法人富山市社会福祉協議会
拠点区分	在宅福祉サービス部門（社会福祉事業）

科目	期首残高	当期増加額	当期減少額		期末残高	摘要
			目的使用	その他		
賞与引当金	932,684	667,282	932,684	0	667,282	
退職給与引当金	0	0	0	0	0	
計	932,684	667,282	932,684	0	667,282	

（注）

1. 引当金明細書には、引当金の種類ごとに、期首残高、当期増減額、当期減少額及び期末残高の明細を記載する。
2. 目的使用以外の要因による減少については、その内容及び金額を注記する。
3. 都道府県共済会または法人独自の退職金給付制度において、職員の転職または拠点間の異動により、退職給付の支払いを伴わない退職給与引当金の増加または減少が発生した場合は、当期増減額または当期減少額（その他）の欄にカッコ書きでその金額を内数として記載するものとする。

別紙3（⑨）

引当金明細書

（自）令和４年４月１日　　（至）令和５年３月３１日

社会福祉法人名	社会福祉法人富山市社会福祉協議会
拠点区分	在宅福祉サービス部門（公益事業）

科目	期首残高	当期増加額	当期減少額		期末残高	摘要
			目的使用	その他		
賞与引当金	8,008,368	7,797,772	8,008,368	0	7,797,772	
退職給与引当金	0	0	0	0	0	
計	8,008,368	7,797,772	8,008,368	0	7,797,772	

（注）

1. 引当金明細書には、引当金の種類ごとに、期首残高、当期増減額、当期減少額及び期末残高の明細を記載する。
2. 目的使用以外の要因による減少については、その内容及び金額を注記する。
3. 都道府県共済会または法人独自の退職金給付制度において、職員の転職または拠点間の異動により、退職給付の支払いを伴わない退職給与引当金の増加または減少が発生した場合は、当期増減額または当期減少額（その他）の欄にカッコ書きでその金額を内数として記載するものとする。

別紙3(⑩)

法人運営部門拠点区分　資金収支明細書

(自 令和4年4月1日　至 令和5年3月31日)

(単位:円)

事業活動による収支	収入	会費収入	13,252,200		13,252,200		13,252,200
		一般会費収入	13,152,200		13,152,200		13,152,200
		団体会費収入	100,000		100,000		100,000
		寄附金収入	9,381,842		9,381,842		9,381,842
		寄附金収入	9,381,842		9,381,842		9,381,842
		経常経費補助金収入	182,698,908	4,721,815	187,420,723		187,420,723
		市区町村補助金収入	179,815,908		179,815,908		179,815,908
		運営費補助金収入	179,815,908		179,815,908		179,815,908
		都道府県社協補助金収入	2,883,000		2,883,000		2,883,000
		コーディネーター設置補助金収入	2,883,000		2,883,000		2,883,000
		共同募金配分金収入		4,721,815	4,721,815		4,721,815
		一般募金配分金収入		4,721,815	4,721,815		4,721,815
		受託金収入	3,139,000	758,000	3,897,000		3,897,000
		市区町村受託金収入		758,000	758,000		758,000
		福祉フェスティバル受託金収入		758,000	758,000		758,000
		その他の受託金収入	3,139,000		3,139,000		3,139,000
		団体受託金収入	3,139,000		3,139,000		3,139,000
		事業収入	1,108,010		1,108,010		1,108,010
		利用料収入	1,108,010		1,108,010		1,108,010
		受取利息配当金収入	2,142,376		2,142,376		2,142,376
		その他の収入	13,744,499		13,744,499		13,744,499
		雑収入	13,744,499		13,744,499		13,744,499
		退職手当積立基金預け金差益	11,405,430		11,405,430		11,405,430
		雑収入	2,339,069		2,339,069		2,339,069
		事業活動収入計(1)	225,466,835	5,479,815	230,946,650		230,946,650
	支出	人件費支出	198,926,778		198,926,778		198,926,778
		役員報酬支出	4,568,640		4,568,640		4,568,640
		職員給料支出	72,193,837		72,193,837		72,193,837
		職員賞与支出	27,970,186		27,970,186		27,970,186
		非常勤職員給与支出	34,361,136		34,361,136		34,361,136
		退職給付支出	38,443,310		38,443,310		38,443,310
		法定福利費支出	21,389,669		21,389,669		21,389,669
		法定福利費支出(正規)	15,516,438		15,516,438		15,516,438
		法定福利費支出(非正規)	5,873,231		5,873,231		5,873,231
		事業費支出	240,000	5,533,687	5,773,687		5,773,687
		消耗器具備品費支出		2,326,681	2,326,681		2,326,681
		保険料支出		23,240	23,240		23,240
		賃借料支出		732,295	732,295		732,295
		雑支出		14,435	14,435		14,435
		諸謝金	240,000	339,000	579,000		579,000
		旅費交通費支出		2,800	2,800		2,800
		印刷製本費支出		789,344	789,344		789,344
		通信運搬費支出		79,923	79,923		79,923
		広報費支出		346,500	346,500		346,500
		業務委託費支出		759,550	759,550		759,550
		手数料支出		51,010	51,010		51,010
		租税公課支出		68,909	68,909		68,909
		事務費支出	24,651,322	1,442,272	26,093,594		26,093,594
		福利厚生費支出	515,165		515,165		515,165
		旅費交通費支出	80,000		80,000		80,000
		研修研究費支出	192,420		192,420		192,420
		事務消耗品費支出	1,988,611	22,432	2,011,043		2,011,043
		印刷製本費支出	33,000		33,000		33,000
		水道光熱費支出	3,081,829		3,081,829		3,081,829
		燃料費支出	1,479,624		1,479,624		1,479,624
		修繕費支出	388,850		388,850		388,850
		通信運搬費支出	1,234,544		1,234,544		1,234,544

		広報費支出	33,000	1,419,840	1,452,840		1,452,840
		業務委託費支出	4,110,116		4,110,116		4,110,116
		手数料支出	1,469,045		1,469,045		1,469,045
		保険料支出	363,620		363,620		363,620
		賃借料支出	3,089,975		3,089,975		3,089,975
		租税公課支出	118,400		118,400		118,400
		保守料支出	1,976,370		1,976,370		1,976,370
		渉外費支出	50,780		50,780		50,780
		諸会費支出	3,925,600		3,925,600		3,925,600
		車輌費支出	520,373		520,373		520,373
		その他の配分金事業費支出	7,694,763		7,694,763		7,694,763
		指定寄附配分費支出	7,694,763		7,694,763		7,694,763
		助成金支出		1,497,600	1,497,600		1,497,600
		助成金支出		1,497,600	1,497,600		1,497,600
		社会福祉活動助成金支出		1,497,600	1,497,600		1,497,600
		負担金支出	2,058,916		2,058,916		2,058,916
		負担金支出	2,058,916		2,058,916		2,058,916
		その他の負担金支出	2,058,916		2,058,916		2,058,916
		その他の支出	104,620		104,620		104,620
		雑支出	104,620		104,620		104,620
		退職手当積立基金預け金差損	104,620		104,620		104,620
		事業活動支出計(2)	233,676,399	8,473,559	242,149,958		242,149,958
	事業活動資金収支差額(3)=(1)-(2)		△8,209,564	△2,993,744	△11,203,308		△11,203,308
施設整備等による収支	収入						
		施設整備等収入計(4)					
	支出						
		施設整備等支出計(5)					
	施設整備等資金収支差額(6)=(4)-(5)						
その他の活動による収支	収入	積立資産取崩収入	1,497,600		1,497,600		1,497,600
		その他の積立資産取崩収入	1,497,600		1,497,600		1,497,600
		社会福祉活動助成積立資産取崩収入	1,497,600		1,497,600		1,497,600
		事業区分間繰入金収入	7,592,720		7,592,720		7,592,720
		拠点区分間繰入金収入	1,861,440		1,861,440		1,861,440
		サービス区分間繰入金収入	11,853,583	2,993,744	14,847,327	△14,847,327	
		その他の活動による収入	27,142,500		27,142,500		27,142,500
		退職手当積立基金預け金取崩収入	27,142,500		27,142,500		27,142,500
		その他の活動収入計(7)	49,947,843	2,993,744	52,941,587	△14,847,327	38,094,260
	支出	積立資産支出	1,508,066		1,508,066		1,508,066
		その他の積立資産支出	1,508,066		1,508,066		1,508,066
		社会福祉活動助成積立資産支出	1,508,066		1,508,066		1,508,066
		拠点区分間繰入金支出	5,141,863		5,141,863		5,141,863
		サービス区分間繰入金支出	14,847,327		14,847,327	△14,847,327	
		その他の活動による支出	15,253,310		15,253,310		15,253,310
		退職手当積立基金預け金支出	15,253,310		15,253,310		15,253,310
		その他の活動支出計(8)	36,750,566		36,750,566	△14,847,327	21,903,239
	その他の活動資金収支差額(9)=(7)-(8)		13,197,277	2,993,744	16,191,021		16,191,021
予備費支出(10)							
当期資金収支差額合計(11)=(3)+(6)+(9)-(10)			4,987,713		4,987,713		4,987,713

前期末支払資金残高(12)	7,954,922		7,954,922		7,954,922
当期末支払資金残高(11)+(12)	12,942,635		12,942,635		12,942,635

別紙3(⑩)

地域福祉活動推進部門拠点区分　資金収支明細書

(自 令和4年4月1日　至 令和5年3月31日)

(単位:円)

勘定科目			地域福祉推進事業	ボランティア活動推進事業	合　計	内部取引消去	拠点区分合計
事業活動による収支	収入	経常経費補助金収入	42,037,000	4,569,089	46,606,089		46,606,089
		市区町村補助金収入	9,275,000	2,556,089	11,831,089		11,831,089
		地域ぐるみ福祉活動補助金収入	9,275,000		9,275,000		9,275,000
		ボランティアセンター事業補助金収入		2,556,089	2,556,089		2,556,089
		都道府県社協補助金収入	6,031,000	1,471,000	7,502,000		7,502,000
		ボランティア活動振興補助金収入		1,471,000	1,471,000		1,471,000
		ふれあいケアネット融合型補助金収入	6,031,000		6,031,000		6,031,000
		共同募金配分金収入	26,731,000	542,000	27,273,000		27,273,000
		一般募金配分金収入	16,387,000	542,000	16,929,000		16,929,000
		歳末たすけあい配分金収入	10,344,000		10,344,000		10,344,000
		受託金収入	3,039,697		3,039,697		3,039,697
		市区町村受託金収入	3,039,697		3,039,697		3,039,697
		生活支援体制整備受託金収入	3,039,697		3,039,697		3,039,697
		事業収入		3,000	3,000		3,000
		参加費収入		3,000	3,000		3,000
		負担金収入		1,673,340	1,673,340		1,673,340
		負担金収入		1,673,340	1,673,340		1,673,340
		その他の負担金収入		1,673,340	1,673,340		1,673,340
		事業活動収入計(1)	45,076,697	6,245,429	51,322,126		51,322,126
	支出	人件費支出	4,288,000		4,288,000		4,288,000
		職員給料支出	1,500,000		1,500,000		1,500,000
		非常勤職員給与支出	2,219,760		2,219,760		2,219,760
		法定福利費支出	568,240		568,240		568,240
		法定福利費支出(正規)	203,000		203,000		203,000
		法定福利費支出(非正規)	365,240		365,240		365,240
		事業費支出	2,050,577	5,064,343	7,114,920		7,114,920
		消耗器具備品費支出	456,067	624,604	1,080,671		1,080,671
		保険料支出	27,400	3,023,210	3,050,610		3,050,610
		賃借料支出	284,350		284,350		284,350
		車輌費支出	101,033	19,273	120,306		120,306
		雑支出	104,313	48,651	152,964		152,964
		諸謝金	348,952	502,793	851,745		851,745
		旅費交通費支出	41,070	72,350	113,420		113,420
		印刷製本費支出	507,540	208,750	716,290		716,290
		通信運搬費支出	140,352	437,332	577,684		577,684
		広報費支出		121,880	121,880		121,880
		業務委託費支出		5,500	5,500		5,500
		租税公課支出	39,500		39,500		39,500
		事務費支出	268,120	1,260,460	1,528,580		1,528,580
		福利厚生費支出	25,320		25,320		25,320
		研修研究費支出	5,800	57,680	63,480		63,480
		事務消耗品費支出	222,245	435,938	658,183		658,183
		印刷製本費支出		36,000	36,000		36,000
		通信運搬費支出	12,755	229,999	242,754		242,754
		保険料支出		9,180	9,180		9,180
		賃借料支出		413,096	413,096		413,096
		租税公課支出	2,000		2,000		2,000
		車輌費支出		78,567	78,567		78,567
		助成金支出	43,445,820		43,445,820		43,445,820
		助成金支出	43,445,820		43,445,820		43,445,820
		地域ぐるみ福祉活動助成金支出	9,275,000		9,275,000		9,275,000
		地区社協支援助成金支出	4,960,820		4,960,820		4,960,820
		地域福祉活動活性化助成金支出	15,125,000		15,125,000		15,125,000
		ふれあいケアネット融合型助成金支出	3,531,000		3,531,000		3,531,000
		地域福祉在宅福祉サービス助成金支出	10,344,000		10,344,000		10,344,000

別紙3(⑩)

		地域食堂等支援助成金支出	210,000		210,000		210,000
		事業活動支出計(2)	50,052,517	6,324,803	56,377,320		56,377,320
	事業活動資金収支差額(3)=(1)-(2)		△4,975,820	△79,374	△5,055,194		△5,055,194
施設整備等による収支	収入						
		施設整備等収入計(4)					
	支出						
		施設整備等支出計(5)					
	施設整備等資金収支差額(6)=(4)-(5)						
その他の活動による収支	収入	拠点区分間繰入金収入	4,975,820	79,374	5,055,194		5,055,194
		その他の活動収入計(7)	4,975,820	79,374	5,055,194		5,055,194
	支出						
		その他の活動支出計(8)					
	その他の活動資金収支差額(9)=(7)-(8)		4,975,820	79,374	5,055,194		5,055,194
予備費支出(10)							
当期資金収支差額合計(11)=(3)+(6)+(9)-(10)							

前期末支払資金残高(12)				
当期末支払資金残高(11)+(12)				

別紙3(⑩)

福祉サービス利用支援部門拠点区分　資金収支明細書

(自 令和4年4月1日　至 令和5年3月31日)

(単位:円)

勘定科目			総合相談支援事業	合　計	内部取引消去	拠点区分合計
事業活動による収支	収入	経常経費補助金収入	1,010,000	1,010,000		1,010,000
		共同募金配分金収入	1,010,000	1,010,000		1,010,000
		一般募金配分金収入	1,010,000	1,010,000		1,010,000
		受託金収入	74,035,939	74,035,939		74,035,939
		市区町村受託金収入	52,160,409	52,160,409		52,160,409
		生活困窮者自立支援受託金収入	34,841,477	34,841,477		34,841,477
		市民後見推進受託金収入	13,623,594	13,623,594		13,623,594
		心配ごと相談受託金収入	3,695,338	3,695,338		3,695,338
		都道府県社協受託金収入	21,875,530	21,875,530		21,875,530
		生活福祉資金貸付受託金収入	12,873,280	12,873,280		12,873,280
		日常生活自立支援受託金収入	9,002,250	9,002,250		9,002,250
		事業収入	1,603,550	1,603,550		1,603,550
		利用料収入	1,603,550	1,603,550		1,603,550
		事業活動収入計(1)	76,649,489	76,649,489		76,649,489
	支出	人件費支出	51,989,600	51,989,600		51,989,600
		職員給料支出	23,705,842	23,705,842		23,705,842
		職員賞与支出	6,233,679	6,233,679		6,233,679
		非常勤職員給与支出	14,914,438	14,914,438		14,914,438
		法定福利費支出	7,135,641	7,135,641		7,135,641
		法定福利費支出(正規)	4,841,295	4,841,295		4,841,295
		法定福利費支出(非正規)	2,294,346	2,294,346		2,294,346
		事業費支出	11,811,983	11,811,983		11,811,983
		消耗器具備品費支出	1,018,647	1,018,647		1,018,647
		保険料支出	234,460	234,460		234,460
		賃借料支出	1,020,470	1,020,470		1,020,470
		車輌費支出	272,415	272,415		272,415
		雑支出	144,011	144,011		144,011
		諸謝金	1,169,600	1,169,600		1,169,600
		印刷製本費支出	66,990	66,990		66,990
		通信運搬費支出	68,568	68,568		68,568
		業務委託費支出	4,481,914	4,481,914		4,481,914
		手数料支出	2,071,200	2,071,200		2,071,200
		租税公課支出	1,263,708	1,263,708		1,263,708
		事務費支出	10,714,879	10,714,879		10,714,879
		福利厚生費支出	90,438	90,438		90,438
		研修研究費支出	9,770	9,770		9,770
		事務消耗品費支出	4,003,436	4,003,436		4,003,436
		水道光熱費支出	1,064,000	1,064,000		1,064,000
		燃料費支出	941,000	941,000		941,000
		通信運搬費支出	824,018	824,018		824,018
		広報費支出	110,000	110,000		110,000
		賃借料支出	126,192	126,192		126,192
		租税公課支出	3,546,025	3,546,025		3,546,025
		事業活動支出計(2)	74,516,462	74,516,462		74,516,462
	事業活動資金収支差額(3)=(1)-(2)		2,133,027	2,133,027		2,133,027
施設整備等による収支	収入					
		施設整備等収入計(4)				
	支出					
		施設整備等支出計(5)				

別紙3(⑩)

	施設整備等資金収支差額(6)=(4)-(5)					
その他の活動による収支	収入	拠点区分間繰入金収入	8, 647	8, 647		8, 647
		その他の活動収入計(7)	8, 647	8, 647		8, 647
	支出	拠点区分間繰入金支出	1, 861, 440	1, 861, 440		1, 861, 440
		その他の活動支出計(8)	1, 861, 440	1, 861, 440		1, 861, 440
	その他の活動資金収支差額(9)=(7)-(8)		△1, 852, 793	△1, 852, 793		△1, 852, 793
予備費支出(10)						
当期資金収支差額合計(11)=(3)+(6)+(9)-(10)			280, 234	280, 234		280, 234

前期末支払資金残高(12)	1, 416, 710	1, 416, 710		1, 416, 710
当期末支払資金残高(11)+(12)	1, 696, 944	1, 696, 944		1, 696, 944

別紙3(⑩)

在宅福祉サービス部門(社会福祉)拠点区分　資金収支明細書

(自 令和4年4月1日　至 令和5年3月31日)

(単位:円)

勘定科目			在宅福祉推進事業	老人福祉センター運営事業	合　計	内部取引消去	拠点区分合計
事業活動による収支	収入	経常経費補助金収入	7,631,713	18,228,252	25,859,965		25,859,965
		市区町村補助金収入	5,129,746	18,228,252	23,357,998		23,357,998
		いきいきクラブ補助金収入	5,129,746		5,129,746		5,129,746
		社会福祉センター運営補助金収入		18,228,252	18,228,252		18,228,252
		共同募金配分金収入	2,501,967		2,501,967		2,501,967
		一般募金配分金収入	2,485,967		2,485,967		2,485,967
		歳末たすけあい配分金収入	16,000		16,000		16,000
		受託金収入	5,279,732		5,279,732		5,279,732
		市区町村受託金収入	5,279,732		5,279,732		5,279,732
		在宅障害者支援受託金収入	5,279,732		5,279,732		5,279,732
		事業収入	31,480	1,639,407	1,670,887		1,670,887
		参加費収入	31,480		31,480		31,480
		利用料収入		1,631,600	1,631,600		1,631,600
		手数料収入		7,807	7,807		7,807
		障害福祉サービス等事業収入	15,501,914		15,501,914		15,501,914
		地域活動支援センターⅢ型事業収入	15,501,914		15,501,914		15,501,914
		市補助金収入	12,457,100		12,457,100		12,457,100
		製品売上収入	3,011,361		3,011,361		3,011,361
		その他の収入	33,453		33,453		33,453
		事業活動収入計(1)	28,444,839	19,867,659	48,312,498		48,312,498
	支出	人件費支出	10,192,801	10,067,819	20,260,620		20,260,620
		非常勤職員給与支出	8,861,801	8,993,480	17,855,281		17,855,281
		法定福利費支出	1,331,000	1,074,339	2,405,339		2,405,339
		法定福利費支出(非正規)	1,331,000	1,074,339	2,405,339		2,405,339
		事業費支出	17,149,585	9,509,305	26,658,890		26,658,890
		給食費支出	4,192,500		4,192,500		4,192,500
		教養娯楽費支出	54,488		54,488		54,488
		水道光熱費支出		3,286,561	3,286,561		3,286,561
		燃料費支出		3,102,350	3,102,350		3,102,350
		消耗器具備品費支出	1,162,519	212,155	1,374,674		1,374,674
		保険料支出	612,602	93,710	706,312		706,312
		賃借料支出	544,550	215,482	760,032		760,032
		車輌費支出	517,586	640,793	1,158,379		1,158,379
		雑支出	6,528		6,528		6,528
		諸謝金	207,000		207,000		207,000
		修繕費支出	37,145	684,200	721,345		721,345
		通信運搬費支出	150,290	65,199	215,489		215,489
		業務委託費支出	5,772,200	482,240	6,254,440		6,254,440
		保守料支出		537,020	537,020		537,020
		手数料支出	80,465	188,815	269,280		269,280
		租税公課支出	470,178	780	470,958		470,958
		工賃支出	1,696,000		1,696,000		1,696,000
		原材料費支出	1,645,534		1,645,534		1,645,534
		事務費支出	172,759	45,535	218,294		218,294
		福利厚生費支出	31,882	45,535	77,417		77,417
		通信運搬費支出	134,877		134,877		134,877
		諸会費支出	6,000		6,000		6,000
		負担金支出	907,992		907,992		907,992
		負担金支出	907,992		907,992		907,992
		その他の負担金支出	907,992		907,992		907,992
		事業活動支出計(2)	28,423,137	19,622,659	48,045,796		48,045,796
	事業活動資金収支差額(3)=(1)-(2)		21,702	245,000	266,702		266,702
施設整備等によ	収入						
		施設整備等収入計(4)					
	支出	固定資産取得支出		245,000	245,000		245,000
		構築物取得支出		245,000	245,000		245,000

別紙3(⑩)

る収支							
		施設整備等支出計(5)		245,000	245,000		245,000
	施設整備等資金収支差額(6)=(4)-(5)			△245,000	△245,000		△245,000
その他の活動による収支	収入	拠点区分間繰入金収入	78,022		78,022		78,022
		その他の活動収入計(7)	78,022		78,022		78,022
	支出						
		その他の活動支出計(8)					
	その他の活動資金収支差額(9)=(7)-(8)		78,022		78,022		78,022
予備費支出(10)							
当期資金収支差額合計(11)=(3)+(6)+(9)-(10)			99,724		99,724		99,724

前期末支払資金残高(12)	1,088,090		1,088,090		1,088,090
当期末支払資金残高(11)+(12)	1,187,814		1,187,814		1,187,814

別紙3(⑩)

在宅福祉サービス部門(公益)拠点区分　資金収支明細書

(自 令和4年4月1日　至 令和5年3月31日)

(単位:円)

勘定科目			在宅福祉推進事業	指定管理運営事業	合　計	内部取引消去	拠点区分合計
事業活動による収支	収入	経常経費補助金収入	3,979,032	4,300,000	8,279,032		8,279,032
		市区町村補助金収入	3,979,032	4,300,000	8,279,032		8,279,032
		高齢者移送サービス補助金収入	3,979,032		3,979,032		3,979,032
		高齢者いきがい工房運営補助金収入		4,300,000	4,300,000		4,300,000
		受託金収入	1,757,510	6,397,000	8,154,510		8,154,510
		市区町村受託金収入	1,757,510	6,397,000	8,154,510		8,154,510
		高齢者移送サービス受託金収入	1,757,510		1,757,510		1,757,510
		高齢者いきがい工房管理受託金収入		6,397,000	6,397,000		6,397,000
		事業収入	1,371,000	498,000	1,869,000		1,869,000
		利用料収入	1,371,000	498,000	1,869,000		1,869,000
		介護保険事業収入	120,209,155		120,209,155		120,209,155
		その他の事業収入	120,209,155		120,209,155		120,209,155
		市受託事業収入	35,008,000		35,008,000		35,008,000
		認定調査事務補助金事業収入	85,201,155		85,201,155		85,201,155
		事業活動収入計(1)	127,316,697	11,195,000	138,511,697		138,511,697
	支出	人件費支出	106,196,943	4,300,000	110,496,943		110,496,943
		職員給料支出	50,614,391		50,614,391		50,614,391
		職員賞与支出	18,543,223		18,543,223		18,543,223
		非常勤職員給与支出	23,512,674	3,722,040	27,234,714		27,234,714
		法定福利費支出	13,526,655	577,960	14,104,615		14,104,615
		法定福利費支出(正規)	10,753,821		10,753,821		10,753,821
		法定福利費支出(非正規)	2,772,834	577,960	3,350,794		3,350,794
		事業費支出	7,749,090	3,310,356	11,059,446		11,059,446
		消耗器具備品費支出	108,680	861,661	970,341		970,341
		保険料支出	368,100	6,800	374,900		374,900
		賃借料支出	4,130,470		4,130,470		4,130,470
		車輌費支出	2,247,981		2,247,981		2,247,981
		諸謝金		1,744,000	1,744,000		1,744,000
		印刷製本費支出	37,950	64,350	102,300		102,300
		通信運搬費支出	791,559	41,000	832,559		832,559
		手数料支出	64,350		64,350		64,350
		租税公課支出		592,545	592,545		592,545
		事務費支出	5,744,282	3,287,838	9,032,120		9,032,120
		福利厚生費支出	235,538	19,521	255,059		255,059
		職員被服費支出	262,855		262,855		262,855
		研修研究費支出	49,730		49,730		49,730
		事務消耗品費支出	823,749	103,000	926,749		926,749
		水道光熱費支出	309,000	1,859,730	2,168,730		2,168,730
		燃料費支出	576,000	8,075	584,075		584,075
		修繕費支出		296,829	296,829		296,829
		通信運搬費支出		162,803	162,803		162,803
		業務委託費支出		587,950	587,950		587,950
		手数料支出		182,398	182,398		182,398
		賃借料支出		67,532	67,532		67,532
		租税公課支出	3,487,410		3,487,410		3,487,410
		事業活動支出計(2)	119,690,315	10,898,194	130,588,509		130,588,509
	事業活動資金収支差額(3)=(1)-(2)		7,626,382	296,806	7,923,188		7,923,188
施設整備等による	収入						
		施設整備等収入計(4)					
	支出						

別紙3(⑩)

収支							
		施設整備等支出計(5)					
	施設整備等資金収支差額(6)=(4)-(5)						
その他の活動による収支	収入						
		その他の活動収入計(7)					
	支出	事業区分間繰入金支出	7,592,720		7,592,720		7,592,720
		その他の活動支出計(8)	7,592,720		7,592,720		7,592,720
	その他の活動資金収支差額(9)=(7)-(8)		△7,592,720		△7,592,720		△7,592,720
予備費支出(10)							
当期資金収支差額合計(11)=(3)+(6)+(9)-(10)			33,662	296,806	330,468		330,468

前期末支払資金残高(12)	3,371,562	287,481	3,659,043		3,659,043
当期末支払資金残高(11)+(12)	3,405,224	584,287	3,989,511		3,989,511

別紙3(⑪)

法人運営部門拠点区分 事業活動明細書

(自 令和4年4月1日　至 令和5年3月31日)

(単位:円)

勘定科目			法人運営事業	福祉活動普及事業	合 計	内部取引消去	拠点区分合計
サービス活動増減の部	収益	会費収益	13,252,200		13,252,200		13,252,200
		一般会費収益	13,152,200		13,152,200		13,152,200
		団体会費収益	100,000		100,000		100,000
		寄付金収益	9,381,842		9,381,842		9,381,842
		寄付金収益	9,381,842		9,381,842		9,381,842
		経常経費補助金収益	182,698,908	4,721,815	187,420,723		187,420,723
		市区町村補助金収益	179,815,908		179,815,908		179,815,908
		運営費補助金収益	179,815,908		179,815,908		179,815,908
		都道府県社協補助金収益	2,883,000		2,883,000		2,883,000
		コーディネーター補助金収益	2,883,000		2,883,000		2,883,000
		共同募金配分金収益		4,721,815	4,721,815		4,721,815
		一般募金配分金収益		4,721,815	4,721,815		4,721,815
		受託金収益	3,139,000	758,000	3,897,000		3,897,000
		市区町村受託金収益		758,000	758,000		758,000
		福祉フェスティバル受託金収益		758,000	758,000		758,000
		その他の受託金収益	3,139,000		3,139,000		3,139,000
		団体受託金収益	3,139,000		3,139,000		3,139,000
		事業収益	1,108,010		1,108,010		1,108,010
		利用料収益	1,108,010		1,108,010		1,108,010
		その他の収益	11,405,430		11,405,430		11,405,430
		その他の収益	11,405,430		11,405,430		11,405,430
		退職手当積立基金預け金差益	11,405,430		11,405,430		11,405,430
		サービス活動収益計(1)	220,985,390	5,479,815	226,465,205		226,465,205
	費用	人件費	183,533,006		183,533,006		183,533,006
		役員報酬	4,278,420		4,278,420		4,278,420
		職員給料	72,193,837		72,193,837		72,193,837
		職員賞与	17,808,836		17,808,836		17,808,836
		賞与引当金繰入	11,940,370		11,940,370		11,940,370
		非常勤職員給与	32,704,524		32,704,524		32,704,524
		退職給付費用	23,217,350		23,217,350		23,217,350
		法定福利費	21,389,669		21,389,669		21,389,669
		法定福利費(正規)	15,516,438		15,516,438		15,516,438
		法定福利費(非正規)	5,873,231		5,873,231		5,873,231
		事業費	240,000	5,533,687	5,773,687		5,773,687
		消耗器具備品費		2,326,681	2,326,681		2,326,681
		保険料		23,240	23,240		23,240
		賃借料		732,295	732,295		732,295
		雑費		14,435	14,435		14,435
		諸謝金	240,000	339,000	579,000		579,000
		旅費交通費		2,800	2,800		2,800
		印刷製本費		789,344	789,344		789,344
		通信運搬費		79,923	79,923		79,923
		広報費		346,500	346,500		346,500
		業務委託費		759,550	759,550		759,550
		手数料		51,010	51,010		51,010
		租税公課		68,909	68,909		68,909
		事務費	24,651,322	1,442,272	26,093,594		26,093,594
		福利厚生費	515,165		515,165		515,165
		旅費交通費	80,000		80,000		80,000
		研修研究費	192,420		192,420		192,420
		事務消耗品費	1,988,611	22,432	2,011,043		2,011,043
		印刷製本費	33,000		33,000		33,000
		水道光熱費	3,081,829		3,081,829		3,081,829
		燃料費	1,479,624		1,479,624		1,479,624

		修繕費	388, 850		388, 850		388, 850
		通信運搬費	1, 234, 544		1, 234, 544		1, 234, 544
		広報費	33, 000	1, 419, 840	1, 452, 840		1, 452, 840
		業務委託費	4, 110, 116		4, 110, 116		4, 110, 116
		手数料	1, 469, 045		1, 469, 045		1, 469, 045
		保険料	363, 620		363, 620		363, 620
		賃借料	3, 089, 975		3, 089, 975		3, 089, 975
		租税公課	118, 400		118, 400		118, 400
		保守料	1, 976, 370		1, 976, 370		1, 976, 370
		渉外費	50, 780		50, 780		50, 780
		諸会費	3, 925, 600		3, 925, 600		3, 925, 600
		車輌費	520, 373		520, 373		520, 373
		その他の配分金事業費用	7, 694, 763		7, 694, 763		7, 694, 763
		指定寄附配分費用	7, 694, 763		7, 694, 763		7, 694, 763
		助成金費用		1, 497, 600	1, 497, 600		1, 497, 600
		助成金費用		1, 497, 600	1, 497, 600		1, 497, 600
		社会福祉活動助成金費用		1, 497, 600	1, 497, 600		1, 497, 600
		負担金費用	2, 058, 916		2, 058, 916		2, 058, 916
		負担金費用	2, 058, 916		2, 058, 916		2, 058, 916
		その他の負担金費用	2, 058, 916		2, 058, 916		2, 058, 916
		基金組入額	69, 200		69, 200		69, 200
		社会福祉事業基金組入額	58, 320		58, 320		58, 320
		ボランティア基金組入額	10, 876		10, 876		10, 876
		交通遺児基金組入額	4		4		4
		減価償却費	15, 790, 650		15, 790, 650		15, 790, 650
		国庫補助金等特別積立金取崩額	△14, 969, 569		△14, 969, 569		△14, 969, 569
		その他の費用	104, 620		104, 620		104, 620
		その他の費用	104, 620		104, 620		104, 620
		退職手当積立基金預け金差損	104, 620		104, 620		104, 620
		サービス活動費用計(2)	219, 172, 908	8, 473, 559	227, 646, 467		227, 646, 467
	サービス活動増減差額(3)=(1)-(2)		1, 812, 482	△2, 993, 744	△1, 181, 262		△1, 181, 262
サービス活動外増減の部	収益	受取利息配当金収益	2, 211, 576		2, 211, 576		2, 211, 576
		その他のサービス活動外収益	2, 339, 069		2, 339, 069		2, 339, 069
		雑収益	2, 339, 069		2, 339, 069		2, 339, 069
		サービス活動外収益計(4)	4, 550, 645		4, 550, 645		4, 550, 645
	費用						
		サービス活動外費用計(5)					
	サービス活動外増減差額(6)=(4)-(5)		4, 550, 645		4, 550, 645		4, 550, 645
経常増減差額(7)=(3)+(6)			6, 363, 127	△2, 993, 744	3, 369, 383		3, 369, 383

別紙3(⑪)

地域福祉活動推進部門拠点区分　事業活動明細書

(自 令和4年4月1日　至 令和5年3月31日)

(単位:円)

勘定科目			地域福祉推進事業	ボランティア活動推進事業	合 計	内部取引消去	拠点区分合計
サービス活動増減の部	収益	経常経費補助金収益	42,037,000	4,569,089	46,606,089		46,606,089
		市区町村補助金収益	9,275,000	2,556,089	11,831,089		11,831,089
		地域ぐるみ福祉活動補助金収益	9,275,000		9,275,000		9,275,000
		ボランティアセンター事業補助金収益		2,556,089	2,556,089		2,556,089
		都道府県社協補助金収益	6,031,000	1,471,000	7,502,000		7,502,000
		ボランティア活動振興補助金収益		1,471,000	1,471,000		1,471,000
		ふれあいケアネット融合型補助金収益	6,031,000		6,031,000		6,031,000
		共同募金配分金収益	26,731,000	542,000	27,273,000		27,273,000
		一般募金配分金収益	16,387,000	542,000	16,929,000		16,929,000
		歳末たすけあい配分金収益	10,344,000		10,344,000		10,344,000
		受託金収益	3,039,697		3,039,697		3,039,697
		市区町村受託金収益	3,039,697		3,039,697		3,039,697
		生活支援体制整備受託金収益	3,039,697		3,039,697		3,039,697
		事業収益		3,000	3,000		3,000
		参加費収益		3,000	3,000		3,000
		負担金収益		1,673,340	1,673,340		1,673,340
		負担金収益		1,673,340	1,673,340		1,673,340
		その他の負担金収益		1,673,340	1,673,340		1,673,340
		サービス活動収益計(1)	45,076,697	6,245,429	51,322,126		51,322,126
	費用	人件費	4,288,080		4,288,080		4,288,080
		職員給料	1,500,000		1,500,000		1,500,000
		賞与引当金繰入	133,456		133,456		133,456
		非常勤職員給与	2,086,384		2,086,384		2,086,384
		法定福利費	568,240		568,240		568,240
		法定福利費(正規)	203,000		203,000		203,000
		法定福利費(非正規)	365,240		365,240		365,240
		事業費	2,050,577	5,064,343	7,114,920		7,114,920
		消耗器具備品費	456,067	624,604	1,080,671		1,080,671
		保険料	27,400	3,023,210	3,050,610		3,050,610
		賃借料	284,350		284,350		284,350
		車輌費	101,033	19,273	120,306		120,306
		雑費	104,313	48,651	152,964		152,964
		諸謝金	348,952	502,793	851,745		851,745
		旅費交通費	41,070	72,350	113,420		113,420
		印刷製本費	507,540	208,750	716,290		716,290
		通信運搬費	140,352	437,332	577,684		577,684
		広報費		121,880	121,880		121,880
		業務委託費		5,500	5,500		5,500
		租税公課	39,500		39,500		39,500
		事務費	268,120	1,260,460	1,528,580		1,528,580
		福利厚生費	25,320		25,320		25,320
		研修研究費	5,800	57,680	63,480		63,480
		事務消耗品費	222,245	435,938	658,183		658,183
		印刷製本費		36,000	36,000		36,000
		通信運搬費	12,755	229,999	242,754		242,754
		保険料		9,180	9,180		9,180
		賃借料		413,096	413,096		413,096
		租税公課	2,000		2,000		2,000
		車輌費		78,567	78,567		78,567
		助成金費用	43,445,820		43,445,820		43,445,820
		助成金費用	43,445,820		43,445,820		43,445,820
		地域ぐるみ福祉活動助成金費用	9,275,000		9,275,000		9,275,000
		地区社協支援助成金費用	4,960,820		4,960,820		4,960,820
		地域福祉活動活性化助成金費用	15,125,000		15,125,000		15,125,000
		ふれあいケアネット融合型助成金費用	3,531,000		3,531,000		3,531,000

別紙3(⑪)

		地域福祉在宅福祉サービス助成金費用	10, 344, 000		10, 344, 000		10, 344, 000
		地域食堂等支援助成金費用	210, 000		210, 000		210, 000
		減価償却費		17, 334	17, 334		17, 334
		サービス活動費用計(2)	50, 052, 597	6, 342, 137	56, 394, 734		56, 394, 734
	サービス活動増減差額(3)=(1)-(2)		△4, 975, 900	△96, 708	△5, 072, 608		△5, 072, 608
サービス活動外増減の部	収益						
		サービス活動外収益計(4)					
	費用						
		サービス活動外費用計(5)					
	サービス活動外増減差額(6)=(4)-(5)						
経常増減差額(7)=(3)+(6)			△4, 975, 900	△96, 708	△5, 072, 608		△5, 072, 608

別紙3(⑪)

福祉サービス利用支援部門拠点区分　事業活動明細書

(自 令和4年4月1日　至 令和5年3月31日)

(単位:円)

勘定科目			総合相談支援事業	合　計	内部取引消去	拠点区分合計
サービス活動増減の部	収益	経常経費補助金収益	1,010,000	1,010,000		1,010,000
		共同募金配分金収益	1,010,000	1,010,000		1,010,000
		一般募金配分金収益	1,010,000	1,010,000		1,010,000
		受託金収益	74,035,939	74,035,939		74,035,939
		市区町村受託金収益	52,160,409	52,160,409		52,160,409
		生活困窮者自立支援受託金収益	34,841,477	34,841,477		34,841,477
		市民後見推進受託金収益	13,623,594	13,623,594		13,623,594
		心配ごと受託金収益	3,695,338	3,695,338		3,695,338
		都道府県社協受託金収益	21,875,530	21,875,530		21,875,530
		生活福祉資金貸付受託金収益	12,873,280	12,873,280		12,873,280
		日常生活自立支援受託金収益	9,002,250	9,002,250		9,002,250
		事業収益	1,603,550	1,603,550		1,603,550
		利用料収益	1,603,550	1,603,550		1,603,550
		サービス活動収益計(1)	76,649,489	76,649,489		76,649,489
	費用	人件費	52,007,904	52,007,904		52,007,904
		職員給料	23,705,842	23,705,842		23,705,842
		職員賞与	4,102,332	4,102,332		4,102,332
		賞与引当金繰入	2,853,213	2,853,213		2,853,213
		非常勤職員給与	14,210,876	14,210,876		14,210,876
		法定福利費	7,135,641	7,135,641		7,135,641
		法定福利費(正規)	4,841,295	4,841,295		4,841,295
		法定福利費(非正規)	2,294,346	2,294,346		2,294,346
		事業費	11,811,983	11,811,983		11,811,983
		消耗器具備品費	1,018,647	1,018,647		1,018,647
		保険料	234,460	234,460		234,460
		賃借料	1,020,470	1,020,470		1,020,470
		車輌費	272,415	272,415		272,415
		雑費	144,011	144,011		144,011
		諸謝金	1,169,600	1,169,600		1,169,600
		印刷製本費	66,990	66,990		66,990
		通信運搬費	68,568	68,568		68,568
		業務委託費	4,481,914	4,481,914		4,481,914
		手数料	2,071,200	2,071,200		2,071,200
		租税公課	1,263,708	1,263,708		1,263,708
		事務費	10,714,879	10,714,879		10,714,879
		福利厚生費	90,438	90,438		90,438
		研修研究費	9,770	9,770		9,770
		事務消耗品費	4,003,436	4,003,436		4,003,436
		水道光熱費	1,064,000	1,064,000		1,064,000
		燃料費	941,000	941,000		941,000
		通信運搬費	824,018	824,018		824,018
		広報費	110,000	110,000		110,000
		賃借料	126,192	126,192		126,192
		租税公課	3,546,025	3,546,025		3,546,025
		減価償却費	28,498	28,498		28,498
		国庫補助金等特別積立金取崩額	△28,498	△28,498		△28,498
		サービス活動費用計(2)	74,534,766	74,534,766		74,534,766
	サービス活動増減差額(3)=(1)-(2)		2,114,723	2,114,723		2,114,723
サービ	収益					

別紙3(⑪)

ス活動外増減の部						
		サービス活動外収益計(4)				
	費用					
		サービス活動外費用計(5)				
	サービス活動外増減差額(6)=(4)-(5)					
経常増減差額(7)=(3)+(6)			2,114,723	2,114,723		2,114,723

別紙3(⑪)

在宅福祉サービス部門(社会福祉)拠点区分 事業活動明細書

(自 令和4年4月1日 至 令和5年3月31日)

(単位:円)

勘定科目			在宅福祉推進事業	老人福祉センター運営事業	合 計	内部取引消去	拠点区分合計
サービス活動増減の部	収益	経常経費補助金収益	7,631,713	18,228,252	25,859,965		25,859,965
		市区町村補助金収益	5,129,746	18,228,252	23,357,998		23,357,998
		いきいきクラブ補助金収益	5,129,746		5,129,746		5,129,746
		社会福祉センター運営補助金収益		18,228,252	18,228,252		18,228,252
		共同募金配分金収益	2,501,967		2,501,967		2,501,967
		一般募金配分金収益	2,485,967		2,485,967		2,485,967
		歳末たすけあい配分金収益	16,000		16,000		16,000
		受託金収益	5,279,732		5,279,732		5,279,732
		市区町村受託金収益	5,279,732		5,279,732		5,279,732
		在宅障害者支援受託金収益	5,279,732		5,279,732		5,279,732
		事業収益	31,480	1,639,407	1,670,887		1,670,887
		参加費収益	31,480		31,480		31,480
		利用料収益		1,631,600	1,631,600		1,631,600
		手数料収益		7,807	7,807		7,807
		障害福祉サービス等事業収益	15,501,914		15,501,914		15,501,914
		地域活動支援センターⅢ型事業収益	15,501,914		15,501,914		15,501,914
		市補助金収益	12,457,100		12,457,100		12,457,100
		製品売上収益	3,011,361		3,011,361		3,011,361
		その他の収益	33,453		33,453		33,453
		サービス活動収益計(1)	28,444,839	19,867,659	48,312,498		48,312,498
	費用	人件費	10,059,667	9,935,551	19,995,218		19,995,218
		賞与引当金繰入	400,369	266,913	667,282		667,282
		非常勤職員給与	8,328,298	8,594,299	16,922,597		16,922,597
		法定福利費	1,331,000	1,074,339	2,405,339		2,405,339
		法定福利費(非正規)	1,331,000	1,074,339	2,405,339		2,405,339
		事業費	17,149,585	9,509,305	26,658,890		26,658,890
		給食費	4,192,500		4,192,500		4,192,500
		教養娯楽費	54,488		54,488		54,488
		水道光熱費		3,286,561	3,286,561		3,286,561
		燃料費		3,102,350	3,102,350		3,102,350
		消耗器具備品費	1,162,519	212,155	1,374,674		1,374,674
		保険料	612,602	93,710	706,312		706,312
		賃借料	544,550	215,482	760,032		760,032
		車輌費	517,586	640,793	1,158,379		1,158,379
		雑費	6,528		6,528		6,528
		諸謝金	207,000		207,000		207,000
		修繕費	37,145	684,200	721,345		721,345
		通信運搬費	150,290	65,199	215,489		215,489
		業務委託費	5,772,200	482,240	6,254,440		6,254,440
		保守料		537,020	537,020		537,020
		手数料	80,465	188,815	269,280		269,280
		租税公課	470,178	780	470,958		470,958
		工賃	1,696,000		1,696,000		1,696,000
		原材料費	1,645,534		1,645,534		1,645,534
		事務費	172,759	45,535	218,294		218,294
		福利厚生費	31,882	45,535	77,417		77,417
		通信運搬費	134,877		134,877		134,877
		諸会費	6,000		6,000		6,000
		負担金費用	907,992		907,992		907,992
		負担金費用	907,992		907,992		907,992
		その他の負担金費用	907,992		907,992		907,992
		減価償却費	326,285	3,849,695	4,175,980		4,175,980
		国庫補助金等特別積立金取崩額		△2,420,135	△2,420,135		△2,420,135
		サービス活動費用計(2)	28,616,288	20,919,951	49,536,239		49,536,239
サービス活動増減差額(3)=(1)-(2)			△171,449	△1,052,292	△1,223,741		△1,223,741

別紙3(⑪)

サービス活動外増減の部	収益						
		サービス活動外収益計(4)					
	費用						
		サービス活動外費用計(5)					
	サービス活動外増減差額(6)=(4)-(5)						
経常増減差額(7)=(3)+(6)			△171,449	△1,052,292	△1,223,741		△1,223,741

別紙3(⑪)

在宅福祉サービス部門(公益)拠点区分　事業活動明細書

(自 令和4年4月1日　至 令和5年3月31日)

(単位:円)

勘定科目			在宅福祉推進事業	指定管理運営事業	合　計	内部取引消去	拠点区分合計
サービス活動増減の部	収益	経常経費補助金収益	3, 979, 032	4, 300, 000	8, 279, 032		8, 279, 032
		市区町村補助金収益	3, 979, 032	4, 300, 000	8, 279, 032		8, 279, 032
		高齢者移送サービス補助金収益	3, 979, 032		3, 979, 032		3, 979, 032
		高齢者いきがい工房運営補助金収益		4, 300, 000	4, 300, 000		4, 300, 000
		受託金収益	1, 757, 510	6, 397, 000	8, 154, 510		8, 154, 510
		市区町村受託金収益	1, 757, 510	6, 397, 000	8, 154, 510		8, 154, 510
		高齢者移送サービス受託金収益	1, 757, 510		1, 757, 510		1, 757, 510
		高齢者いきがい工房管理受託金収益		6, 397, 000	6, 397, 000		6, 397, 000
		事業収益	1, 371, 000	498, 000	1, 869, 000		1, 869, 000
		利用料収益	1, 371, 000	498, 000	1, 869, 000		1, 869, 000
		介護保険事業収益	120, 209, 155		120, 209, 155		120, 209, 155
		その他の事業収益	120, 209, 155		120, 209, 155		120, 209, 155
		市受託事業収益	35, 008, 000		35, 008, 000		35, 008, 000
		認定調査事務補助金事業収益	85, 201, 155		85, 201, 155		85, 201, 155
		サービス活動収益計(1)	127, 316, 697	11, 195, 000	138, 511, 697		138, 511, 697
	費用	人件費	105, 986, 376	4, 299, 971	110, 286, 347		110, 286, 347
		職員給料	50, 614, 391		50, 614, 391		50, 614, 391
		職員賞与	11, 588, 877		11, 588, 877		11, 588, 877
		賞与引当金繰入	7, 664, 316	133, 456	7, 797, 772		7, 797, 772
		非常勤職員給与	22, 592, 137	3, 588, 555	26, 180, 692		26, 180, 692
		法定福利費	13, 526, 655	577, 960	14, 104, 615		14, 104, 615
		法定福利費(正規)	10, 753, 821		10, 753, 821		10, 753, 821
		法定福利費(非正規)	2, 772, 834	577, 960	3, 350, 794		3, 350, 794
		事業費	7, 749, 090	3, 310, 356	11, 059, 446		11, 059, 446
		消耗器具備品費	108, 680	861, 661	970, 341		970, 341
		保険料	368, 100	6, 800	374, 900		374, 900
		賃借料	4, 130, 470		4, 130, 470		4, 130, 470
		車輌費	2, 247, 981		2, 247, 981		2, 247, 981
		諸謝金		1, 744, 000	1, 744, 000		1, 744, 000
		印刷製本費	37, 950	64, 350	102, 300		102, 300
		通信運搬費	791, 559	41, 000	832, 559		832, 559
		手数料	64, 350		64, 350		64, 350
		租税公課		592, 545	592, 545		592, 545
		事務費	5, 744, 282	3, 287, 838	9, 032, 120		9, 032, 120
		福利厚生費	235, 538	19, 521	255, 059		255, 059
		職員被服費	262, 855		262, 855		262, 855
		研修研究費	49, 730		49, 730		49, 730
		事務消耗品費	823, 749	103, 000	926, 749		926, 749
		水道光熱費	309, 000	1, 859, 730	2, 168, 730		2, 168, 730
		燃料費	576, 000	8, 075	584, 075		584, 075
		修繕費		296, 829	296, 829		296, 829
		通信運搬費		162, 803	162, 803		162, 803
		業務委託費		587, 950	587, 950		587, 950
		手数料		182, 398	182, 398		182, 398
		賃借料		67, 532	67, 532		67, 532
		租税公課	3, 487, 410		3, 487, 410		3, 487, 410
		サービス活動費用計(2)	119, 479, 748	10, 898, 165	130, 377, 913		130, 377, 913
	サービス活動増減差額(3)=(1)-(2)		7, 836, 949	296, 835	8, 133, 784		8, 133, 784
サービス活動外	収益						

別紙3(⑪)

増減の部		サービス活動外収益計(4)					
	費用						
		サービス活動外費用計(5)					
	サービス活動外増減差額(6)=(4)-(5)						
経常増減差額(7)=(3)+(6)			7,836,949	296,835	8,133,784		8,133,784

別紙3（⑫）

積立金・積立資産明細書

（自）令和４年４月１日　　（至）令和５年３月３１日

社会福祉法人名　社会福祉法人富山市社会福祉協議会
拠点区分　法人運営部門

区分	前期末残高	当期増加額	当期減少額	期末残高	摘要
社会福祉事業積立金	77,929,341	0	0	77,929,341	
社会福祉活動助成積立金	21,352,575	1,508,066	1,497,600	21,363,041	
計	99,281,916	1,508,066	1,497,600	99,292,382	

区分	前期末残高	当期増加額	当期減少額	期末残高	摘要
退職手当積立基金預け金	258,570,590	15,253,310	27,142,500	246,681,400	
社会福祉事業基金積立資産	343,923,278	58,320	0	343,981,598	
ﾎﾞﾗﾝﾃｨｱ基金積立資産	38,012,371	10,876	0	38,023,247	
交通遺児基金積立資産	6,010,478	4	0	6,010,482	
社会福祉事業積立資産	77,929,341	0	0	77,929,341	
社会福祉活動助成積立資産	21,352,575	1,508,066	1,497,600	21,363,041	
計	745,798,633	16,830,576	28,640,100	733,989,109	

※　「退職手当積立基金預け金」は、退職給付引当金に対応して積み立てたものである。
「社会福祉事業基金積立資産」及び「ボランティア基金積立資産」は、それぞれ「社会福祉事業基金」及び「ボランティア基金」に対応して積み立てたものである。

（注）
1. 積立金を計上せずに積立資産を積立てる場合には、摘要欄にその理由を明記すること。
2. 退職給付引当金に対応して退職給与引当資産を積立てる場合及び長期預り金に対応して長期預り金積立資産を積立てる場合には摘要欄にその旨を明記すること。

サービス区分間繰入金明細書

別紙3（⑬）

（自）令和４年４月１日　　（至）令和５年３月３１日

社会福祉法人名	社会福祉法人富山市社会福祉協議会
拠点区分	法人運営部門

サービス区分間繰入金明細書

サービス区分名		繰入金の財源（注）	金額	使用の目的等
繰入元	繰入先			
法人運営事業	退職積立事業	市補助金収入	8,102,150	職員の退職積立
法人運営事業	広報活動事業	会費収入	1,442,272	広報紙の印刷に係る経費
法人運営事業	福祉ﾌｪｽﾃｨﾊﾞﾙ開催事業	会費収入	53,872	表彰に係る経費
基金運営事業	社会福祉活動助成金事業	社会福祉活動助成金積立資産取崩収入	1,497,600	社会福祉活動助成金助成分
基金運営事業	法人運営事業	受取利息配当金収入	2,142,367	法人運営事業運営費
愛と誠銀行運営事業	基金運営事業	寄附金収入	1,508,066	社会福祉活動助成金充当分
愛と誠銀行運営事業	法人運営事業	寄附金収入	101,000	愛と誠銀行事務費分

（注）
拠点区分資金収支明細書（会計基準別紙3（⑩））を作成した拠点においては、本明細書を作成のこと。
繰入金の財源には、措置費収入、保育所運営費収入、前期末支払資金残高等の別を記入すること。

社会福祉事業未収金明細表

令和5年3月31日現在

（単位：円）

	収入先	内容	金額
1	富山市	婦中社会福祉センター補助金	210,252
2	富山県社会福祉協議会	日常生活自立支援事業受託金	16,300
3	地区社協	地域福祉活動活性化助成金返還分	243,000
4	日常生活自立支援事業利用者	利用料	277,200
5	貸館利用団体	利用料	1,660
6	広貫堂河上薬品グループ	冷蔵庫配置手数料	6,500
7	三井住友信託銀行	退職一時金受入等	38,547,930
8	みずほ証券	第159回国債利息分	136,950
		合　計	39,439,792

社会福祉事業未払金明細表

令和5年3月31日現在

（単位：円）

	支払先	内容	金額
1	富山市上下水道局	上下水道料	322,157
2	八尾行政サービスセンター	負担金	38,311
3	大山行政サービスセンター	負担金	116,481
4	富山社会保険事務所	社会保険料	1,956,699
5	富山税務署	消費税、源泉所得税等	3,819,096
6	全国社会福祉協議会	退職積立掛金ほか	3,834,240
7	役員	3月通勤手当	2,600
8	職員	3月超過勤務手当	227,889
9	非常勤職員	3月給与、通勤手当	659,006
10	生活支援員	3月費用弁償	196,750
11	スキル	3月人材派遣料	232,848
12	退職者	退職一時金	38,141,115
13	相談員	相談員謝礼	134,231
14	利用者	工賃	120,000
15	愛宕地区社協ほか	給食材料費	254,500
16	KDDI	携帯電話料	2,056
17	NTTファイナンス	電話料、光回線移設工事等	74,974
18	ソフトバンク	電話料	8,947
19	富山市大沢野健康文化推進財団	電話料ほか	6,556
20	NTTコミュニケーションズ	インターネット使用料	2,420
21	富山南郵便局	郵送代	127,482
22	北銀リース	口座振替手数料	12,650
23	北酸	ガス料金	2,145
24	あおば興産LPガスセンター	ガス料金	1,447
25	あおば興産グリーンポート大山	公用車ガソリン代	4,535
26	あおば興産レインボーふるさと	公用車ガソリン代、重油代	427,771
27	伏木燃商	公用車ガソリン代	20,007

28	平永石油	公用車ガソリン代	4,355
29	トミセキ	公用車ガソリン代	16,784
30	富山石油	灯油代	665,379
31	SMFS	車両リース代	22,550
32	トヨタレンタリース富山	車両リース代	23,430
33	トヨタモビリティ富山	車両リース代	72,160
34	富士フィルムビジネスイノベーションジャパン	コピー代	66,883
35	山辺事務機	コピー代	7,920
36	明文堂	コピー代	12,461
37	イーエスシー	事務消耗品	23,724
38	明文堂	事務消耗品	184,910
39	けやき苑	清掃用消耗品	3,644
40	コメリ	清掃用消耗品	1,990
41	ほくつう	電話設備保守点検、消防用設備保守点検	79,695
42	山下電気産業	LANケーブル敷設工事	71,500
43	アド・エム・ツー	大山支所看板書き換え代	38,500
44	婦中クリーンセンター	一般廃棄物処理代	28,800
45	第一共同印刷	印刷代	145,750
46	アイカワ	燃料補助金	1,166
47	読売新聞婦中専売所	新聞代	10,200
48	時事通信社	購読料	13,530
49	ケーブルテレビ富山	配線工事代	26,950
50	トナミ運輸	移転業務代	381,700
51	LINE	公式LINEアカウント代	5,500
52	富山県弁護士会	弁護士報酬、委託料	257,000
53	石川コンピュータ・センター	パソコン代、設定費用	983,400
54	スマックコーポレーション	相談用机、椅子等	238,029
55	東洋佐々木硝子	作業所原材料費	103,950
56	三菱ふそうトラック・バス	市福祉バス修繕費	34,842
57	宣長康久会	運転手運行業務	77,000
58	タイヤ館	タイヤ代	82,500
合　計			54,433,115

社会福祉事業未返還金明細表

令和5年3月31日現在

（単位：円）

	返還先	内容	金額
1	富山市	法人運営事業補助金精算	16,411,092
2	富山市	ボランティアセンター事業補助金精算	173,911
3	富山市	生活支援体制整備受託金精算	16,303
4	富山市	心配ごと相談受託金精算	55,662
5	富山市	生活困窮者自立支援事業受託金精算	6,114,523
6	富山市	市民後見推進事業受託金精算	3,360,406
7	富山市	在宅障害者支援事業受託金精算	315,268
8	富山市	いきいきクラブ事業補助金精算	2,207,254
9	富山県共同募金委員会	ふれあいフェスタ開催事業配分金精算	685,355
10	富山県共同募金委員会	子育て応援事業配分金精算	149,830
11	富山県共同募金委員会	地域福祉活動活性化事業配分金精算	375,000
12	富山県共同募金委員会	地域食堂支援事業配分金精算	210,000
13	富山県共同募金委員会	お買い物バス事業配分金精算	98,843
14	富山県共同募金委員会	長寿ふれあいセンター事業配分金精算	30,190
		合　　計	30,203,637

社会福祉事業預り金明細表

令和5年3月31日現在

（単位：円）

	預り元	内容	金額
1	退職者8名	社会保険料等	304,915
		合　　計	304,915

社会福祉事業　前受金明細表

令和5年3月31日現在

（単位：円）

	前受先	内容	金額
1	ボランティア	令和5年度ボランティア活動保険	424,110
		合　　計	424,110

公益事業未収金明細表

令和5年3月31日現在

（単位：円）

	収入先	内容	金額
1	富山市	介護認定調査事業委託金	2,921,000
合　計			2,921,000

公益事業未払金明細表

令和5年3月31日現在

（単位：円）

	支払先	内容	金額
1	KDDI	携帯電話料	5,830
2	北陸電力	電気料金	47,345
3	明文堂	コピー代	1,074
4	あおば興産レインボーふるさと	公用車ガソリン代	45,735
5	伏木燃商	公用車ガソリン代	101,911
6	セコム	警備保障業務委託料	20,350
8	非常勤職員	3月給与・通勤手当	874,320
9	講師	講師謝礼	129,300
10	トヨタモビリティ富山	車両リース代	376,530
11	ホームセンタームサシ	事務消耗費	12,363
12	中島タイヤ	タイヤ購入代	31,240
13	第一電工舎	ドライブレコーダー取付代	88,000
14	富山社会保険事務所	社会保険料	862,453
15	富山税務署	消費税・源泉所得税	880,655
合　計			3,477,106

公益事業未返還金明細表

令和5年3月31日現在

（単位：円）

	返還先	内容	金額
1	富山市	介護認定調査事務事業補助金精算	1,548,845
2	富山市	高齢者移送サービス受託金精算	194,490
3	富山市	高齢者移送サービス補助金精算	613,968
合　計			2,357,303

Ⅶ. 監査報告

監査報告書

監査報告書

令和５年５月３０日

社会福祉法人 富山市社会福祉協議会

会長　髙城　繁　様

監事　西島吉憲

監事　奥田恭介

私たち監事は、令和４年４月１日から令和５年３月３１日までの令和４年度の理事の職務の執行について監査を行いました。その方法及び結果について、次の通り報告いたします。

１ 監査の方法及びその内容

各監事は、理事及び職員等と意思疎通を図り、情報の収集及び監査の環境の整備に努めるとともに、理事会その他重要な会議に出席し、理事及び職員等からその職務の執行状況について報告を受け、必要に応じて説明を求め、重要な決裁書類等を閲覧し、業務及び財産の状況を調査しました。以上の方法により、当該会計年度に係る事業報告及びその附属明細書について検討いたしました。

さらに、会計帳簿又はこれに関する資料の調査を行い、当該会計年度に係る計算関係書類（計算書類及びその附属明細書）及び財産目録について検討しました。

２ 監査の結果

（１） 事業報告等の監査結果

① 事業報告及びその附属明細書は、法令及び定款に従い、法人の状況を正しく示しているものと認めます。

② 理事の職務の遂行に関する不正の行為又は法令若しくは定款に違反する重大な事実は認められません。

（２） 計算関係書類及び財産目録の監査結果

計算関係書類及び財産目録については、法人の財産、収支及び純資産の増減の状況を全ての重要な点において適正に表示しているものと認めます。

以　上