

令和元年度


事業報告書
収支決算書

社会福祉法人 富山市社会福祉協議会



目 次

I. 総 括	… 2
II. 会務の運営	… 3
(1) 理事会の開催	
(2) 評議員会の開催	
(3) 監事会の開催	
III. 地域福祉活動計画	… 5
IV. 事業実施状況	… 7
V. 計算関係書類及び財産目録	
【法人全体】	… 71
(拠点区分別)	
法人運営部門	… 82
地域福祉活動推進部門	… 89
福祉サービス利用支援部門	… 95
在宅福祉サービス部門（社会福祉事業）	…101
在宅福祉サービス部門（公益事業）	…108
財産目録	…114
VI. 明細書	
附属明細書	
未収金・未払金・未返還金・預り金明細書	…115
VII. 監査報告	
監査報告書	…157



I. 総括



令和元年度

社会福祉法人 富山市社会福祉協議会 事業報告書

少子高齢化の進展とともに家族形態や雇用形態も変容し、地域や近隣社会の関係も希薄になる中で、支援を必要とする高齢者や障害者、生活困窮者などが増加し、子どもの貧困や社会的孤立、虐待やDV（ドメスティック・バイオレンス）なども大きな社会問題となっています。

また、「2025年問題」や「2040年問題」では、団塊の世代が後期高齢者となり、社会保障費の増大や介護人材の不足等が問われています。

このような社会情勢の中、富山市社会福祉協議会では、富山市や地域包括支援センター、保健所等の関係機関と連携し、「地域包括ケアシステム」の構築や「我が事・丸ごと」地域共生社会の実現に向けて取り組みました。

具体的な取り組みとして、地域における住民主体の福祉活動を推進するため、「地域ぐるみ福祉活動推進事業」や「ふれあいケアネット融合型事業」、「地域福祉活動活性化事業」の拡充に努め、地区社会福祉協議会の活動を支援するとともに、さまざまな生活課題の相談に応じる「総合相談窓口の設置」や「生活困窮者自立支援事業」、日常生活上の支援が必要な高齢者が、住み慣れた地域で生きがいを持って暮らし続けるための「生活支援体制整備事業」など、市民への福祉サービス向上と啓発に努めました。

また、新たな取り組みでは、シニア世代の方々が自分らしく充実した人生を送っていただくための「終活セミナー」を開催したほか、「福祉後見サポート事業」においては認知症高齢者や知的障害者など判断能力が十分でない方を支援する「市民後見人」の養成に努め、県内初の「市民後見人」が誕生し、その監督人に本会が選任されました。

さらに、本会に課せられた機能面、財政面、管理面等の経営改善を行い、6支所を4支所に組織改編するとともに、広報活動や市委託事業の見直しなどにより、組織のスリム化、経費節減を図り、安定した法人運営に努めるとともに、さらなる地域福祉活動の推進に取り組むため、「誰もが住み慣れた地域で安心して暮らし続けられるまちをめざして」という理念のもと、新たな「第3次地域福祉活動計画」（令和2年度～令和6年度）を策定しました。

令和2年6月

社会福祉法人富山市社会福祉協議会
会長 野尻 昭一



Ⅱ. 会務の運営

- (1) 理事会の開催
- (2) 評議員会の開催
- (3) 監事会の開催



(1) 理事会の開催 (開催回数4回)

◆第63回理事会	令和元年6月12日(水) 15:00~16:45	(理事10名、監事2名出席)
議案第1号	平成30年度社会福祉法人富山市社会福祉協議会事業報告	
議案第2号	平成30年度社会福祉法人富山市社会福祉協議会収支決算	
議案第3号	社会福祉法人富山市社会福祉協議会社会福祉事業会計補正予算	(第1号)
議案第4号	次期役員(理事・監事)候補者の件	
議案第5号	富山市総合社会福祉センター会場使用料の改定の件	
議案第6号	令和元年度定時評議員会招集の件	
報告第1号	専決処分報告の件	
報告事項	社会福祉法人富山市社会福祉協議会事務局及び職員に関する規程の一部改正の件 地域福祉活動計画の策定について	
◆第64回理事会	令和元年6月27日(木) 11:00~11:20	(理事10名、監事2名出席)
議案第7号	社会福祉法人富山市社会福祉協議会会長、副会長及び専務理事選定の件	
議案第8号	評議員選任・解任委員会の委員の件	
◆第65回理事会	令和元年10月29日(火) 10:30~11:10	(理事9名、監事2名出席)
議案第9号	社会福祉法人富山市社会福祉協議会表彰規程の一部改正の件	
議案第10号	社会福祉法人富山市社会福祉協議会健康情報等の取扱規程制定の件	
報告第2号	専決処分について承認を求める件	
報告第3号	令和元年度社会福祉法人富山市社会福祉協議会社会福祉事業会計補正予算	(第2号)
報告第3号	専決処分報告の件 富山市総合社会福祉センター運営管理規程の一部改正の件	
◆第66回理事会	令和2年3月17日(火) 15:30~16:15	(理事10名、監事2名出席)
議案第11号	令和2年度社会福祉法人富山市社会福祉協議会事業計画	
議案第12号	令和2年度社会福祉法人富山市社会福祉協議会収支予算	
議案第13号	社会福祉法人富山市社会福祉協議会定款変更の件	
議案第14号	社会福祉法人富山市社会福祉協議会事務局及び職員に関する規程の一部改正の件	
議案第15号	社会福祉法人富山市社会福祉協議会処務規程の一部改正の件	
議案第16号	社会福祉法人富山市社会福祉協議会の福祉サービスに関する苦情解決の取り扱いに関する規程の一部改正の件	
議案第17号	富山市総合社会福祉センター運営管理規程の一部改正の件	
議案第18号	令和元年度社会福祉法人富山市社会福祉協議会社会福祉事業補正予算	(第3号)
議案第19号	第3次地域福祉活動計画策定の件	
議案第20号	令和元年度3月評議員会招集の件	
報告第4号	専決処分報告の件 社会福祉法人富山市社会福祉協議会給与規程の一部改正の件	

(2) 評議員会の開催 (開催回数2回)


◆定時評議員会	令和元年6月27日(木)	9:30~10:30	(評議員17名出席)
議案第1号	平成30年度社会福祉法人富山市社会福祉協議会事業報告		
議案第2号	平成30年度社会福祉法人富山市社会福祉協議会収支決算		
議案第3号	平成30年度社会福祉法人富山市社会福祉協議会社会福祉事業会計補正予算		(第1号)
議案第4号	任期満了に伴う次期役員(理事・監事)の選任の件		

◆3月評議員会	令和2年3月25日(木)	13:30~14:20	(評議員20名出席)
議案第5号	令和2年度社会福祉法人富山市社会福祉協議会事業計画		
議案第6号	令和2年度社会福祉法人富山市社会福祉協議会収支予算		
議案第7号	社会福祉法人富山市社会福祉協議会定款変更の件		
議案第8号	令和元年度社会福祉法人富山市社会福祉協議会社会福祉事業会計補正予算		(第3号)
議案第9号	第3次地域福祉活動計画策定の件		
報告第1号	専決処分について承認を求める件		
	令和元年度社会福祉法人富山市社会福祉協議会社会福祉事業会計補正予算		(第2号)

(3) 監事会の開催 (開催回数1回)

◆監事会	令和元年6月3日(月)	9:57~10:47	(監事2名出席)
監査事項	社会福祉法人富山市社会福祉協議会 平成30年度事業報告及び収支決算について その他、業務執行状況及び決算諸表等関係書類について		

Ⅲ. 地域福祉活動計画



◆地域福祉活動計画〔期間：平成27年度～令和元年度〕

内 容	頁
【基本目標1】 福祉活動を支える人づくりの推進	
重点施策(1) 住民相互の支えあい活動を進めます	
重点 ① ボランティア活動促進事業	7～10
② ボランティアサポーター設置事業	
③ ボランティア活動調査の実施	
④ ボランティアセンター市民モニター事業 (27年度で終了)	
⑤ 社会福祉協議会市民モニター事業	11
⑥ ホームページによる情報提供	12～13
⑦ 広報紙の発行	14～15
⑧ ボランティア交流会開催事業	16
⑨ 福祉機材貸出事業	17～19
⑩ 災害時のボランティア活動の支援	
重点施策(2) 福祉教育を進めます	
重点 ① 福祉の講師派遣事業	20
② ボランティア講座開催事業	21
③ サマーボランティア体験事業	22
【基本目標2】 住民参加による地域づくりの推進	
重点施策(1) 地域でつながる場づくりを進めます	
重点 ① 地区社協支援事業	23
重点 ② 地域福祉懇談会開催事業	24
③ 地区担当の推進	25
④ 地域福祉活動活性化事業	26～27
⑤ 地域リーダー研修会開催事業	28
重点 ⑥ 生活支援体制整備事業	29
⑦ 地域巡回研修事業 (29年度単年事業)	
重点施策(2) 地域で支えあう仕組みづくりを進めます	
重点 ① 地域ぐるみ福祉活動推進事業	30
重点 ② ふれあいケアネット融合型事業	31～32
③ ふれあいサロン普及事業	33
④ ふれあいフェスタ開催事業	34
⑤ おらっチャ雪かき隊事業	
⑥ 生活支援ボランティア「ささえサン」派遣事業	35
⑦ 福祉フェスティバル開催事業	36
⑧ 社会福祉活動助成金事業	37
⑨ 愛と誠銀行運営事業	38～45

内 容	頁
【基本目標3】 安心して暮らせるまちづくりの推進	
重点施策(1) 相談支援体制づくりを進めます	
重点 ① 総合相談窓口の設置	
② 生活困窮者自立支援事業	46
③ 緊急支援事業	47
④ 日常生活自立支援事業	48
⑤ 福祉後見サポート事業	49
⑥ 心配ごと相談事業	50
⑦ 生活福祉資金貸付事業	51
重点施策(2) 自分らしく暮らせる仕組みづくりを進めます	
重点 ① 長寿ふれあいセンター運営事業	52
② いきいきクラブ事業	53
③ お買物バス事業	54
④ 高齢者移送サービス事業	55
⑤ 訪問介護事業 (27年度で終了)	
⑥ 居宅介護事業 (27年度で終了)	
⑦ 居宅介護支援事業 (29年度で終了)	
⑧ 介護認定調査事務事業	56
⑨ 通所介護事業 (細入デイサービス事業)	57
⑩ 大沢野高齢者いきがい工房運営事業	58
⑪ 生きがい対応型デイサービス事業	59
⑫ 共同作業所運営事業	60
⑬ おもちゃの図書館開催事業 (27年度で終了)	
⑭ 福祉バス運行事業	61
⑮ 婦中社会福祉センター運営事業	62
【地域福祉活動計画以外に実施した事業】	
① 共同募金会の助成金	63
② 地域歳末たすけあい運動 (贈呈事業)	64
③ 地域歳末たすけあい運動 (地域福祉事業)	65
④ 会員会費	66
⑤ 実習生受入	67
⑥ 総合社会福祉センターの貸出	68
⑦ 社協職員レベルアップ研修事業	69

IV. 事業実施状況



【ボランティアセンターへの登録状況】

(概要)

市内で活動するボランティアの状況を把握し、ボランティア活動者への支援やボランティア活動推進のため、ボランティアセンターへの登録を呼びかけました。

◆ グループ・団体登録状況

(単位：人)

年 度	内 訳	グループ 団体数	男	女	合 計
27		347	3,426	8,616	12,042
28		345	3,630	8,357	11,987
29		345	3,484	8,337	11,821
30		364	3,901	8,579	12,480
31 (元)	高 齢 者 を 対 象	137	690	2,502	3,192
	障 害 者 (児) を 対 象	40	397	775	1,172
	児 童 ・ 青 少 年 を 対 象	48	387	705	1,092
	全 般	132	1,355	3,960	5,315
	そ の 他	17	705	430	1,135
	合 計		374	3,534	8,372

◆ 個人登録状況

(単位：人)

年 度	内 訳	男	女	合 計
27		56	87	143
28		63	80	143
29		67	111	178
30		67	100	167
31 (元)	高 齢 者 を 対 象	21	35	56
	障 害 者 (児) を 対 象	10	11	21
	児 童 ・ 青 少 年 を 対 象	5	9	14
	全 般	25	19	44
	そ の 他	4	5	9
	合 計		65	79

【ボランティア活動保険の掛金助成】

(概要)

安心してボランティア活動が行えるよう8,692人にボランティア保険への加入促進を図り、5,394人に対し活動保険Aタイプ掛金350円の内180円を補助しました。

◆ボランティア活動保険

(単位：人)

年度・項目		保険タイプ				合計	保険金請求件数
		Aタイプ	Bタイプ	天災A	天災B		
27		9,110	44	42	32	9,228	18件
28		8,833	54	29	26	8,942	7件
29		8,888	29	20	23	8,960	6件
30		8,458	61	32	11	8,562	7件
31(元)	掛金	350円	510円	500円	710円		7件
	一部補助(市補助)	5,394	0	0	0	5,394	
	全額加入者負担	186	81	55	7	329	
	全額市・社協負担*	2,960	9	0	0	2,969	
	合計	8,540	90	55	7	8,692	

* 市や社協の委嘱や事業の委託により市や社協が掛金を全額負担している団体(いきいきクラブ、お買物バス、共同作業所、富山市社会福祉協議会市民モニター、生活支援ボランティア、富山市保健推進員連絡協議会、富山市食生活改善推進連絡協議会、富山市メンタルヘルスサポーター、市の施設)

◆ボランティア行事用保険

(単位：件)

年度	行事の種類(数)	日帰り		宿泊	日帰り・不特定多数	合計	保険金請求件数
		A1	A2	B	C		
27		436	1	8		445	0
28		528	1	3		532	2
29		536	2	8	6	552	1
30		635	0	5	36	676	4
31(元)		793	0	5	56	854	0

◆福祉サービス総合補償

(単位：人)

年度	延べ活動従事者数	保険金請求件数
27	5	0件
28	12	0件
29	68	0件
30	51	1件
31(元)	38	1件

◆送迎サービス補償

(単位：件)

年度	方式	利用特定方式		自動車特定方式	合計	保険金請求件数
		A1	A2	B		
27		0	0	1	1	0
28			1	1	2	0
29			1	1	2	0
30			2	2	4	0
31(元)			3	1	4	0

【ボランティアセンター相談件数】

(概要)

ボランティア活動を始めたい人、ボランティアを必要とする人、施設等からの相談を受け付け、必要に応じてボランティアを紹介しました。また、ボランティア養成、研修、ボランティア活動支援、情報発信を行うため、市内7か所にボランティアセンターを開設しています。

(年度別実績)

(単位：件)

内 訳		年 度	27	28	29	30	31(元)	
相 談 件 数	個人		993	1,043	1,243	1,154	957	
	団体		4,214	5,239	5,394	4,990	5,615	
	団体内訳	ボラグループ		985	1,201	1,133	1,476	1,398
		サポーター		238	292	337	379	316
		地区社協		429	669	527	379	465
		民生委員		116	332	345	260	273
		行政		211	365	517	566	602
		施設・病院		837	900	650	549	664
		地域包括		148	198	168	220	179
		福祉団体		237	173	374	255	447
		地縁団体		155	263	577	338	428
		企業・労組		93	196	196	101	184
		学校		385	354	270	136	159
		その他		380	296	300	331	500
合 計	個人+団体		5,207	6,282	6,637	6,144	6,572	
相 談 内 容 別 件 数	ボランティア	派遣要請	729	1,055	677	666	578	
		活動希望	384	477	561	482	442	
	グループ情報	392	496	244	418	620		
	講座・研修	716	632	606	526	494		
	ボランティア保険	579	627	753	985	935		
	講師紹介	118	223	206	188	199		
	助成金	97	86	84	156	169		
	寄付寄贈	62	116	196	117	149		
	福祉サービス等	53	400	69	114	133		
	その他	2,077	2,170	3,241	2,492	2,853		
	合 計		5,207	6,282	6,637	6,144	6,572	

【企業ボランティアの促進】

(概要)

◆おらっっちゃ雪かき隊

自力で除雪困難な高齢者・障害者世帯等に対して、市民や企業から募集したボランティアを派遣し、玄関から生活道路までの除雪を行いました。

(ボランティア登録数)

(単位：人)

項目 \ 年度	27	28	29	30	31 (元)
人数 (団体数)	466 (56)	452 (56)	363 (50)	357 (50)	370 (50)
個人	34	27	33	33	27
合計人数	500	479	396	390	397

(活動実績) () は障害者世帯数で内数

項目 \ 年度	27	28	29	30	31 (元)
事前申込世帯数	33 (16)	42 (7)	48 (13)	56 (20)	37 (10)
依頼世帯数	12 (5)	9 (2)	23 (9)	4 (1)	3 (1)
延派遣数	19 (9)	15 (5)	90 (34)	5 (1)	3 (1)
延ボランティア活動人数	51 (21)	23 (8)	113 (51)	5 (1)	3 (1)

◆除排雪ボランティアの派遣

60歳以上のひとり暮らし高齢者や高齢者のみの世帯等を対象に、屋根雪の除排雪を建設ボランティアクラブ「富山建友会」の協力で実施しました。(富山地域対象)

(除排雪ボランティアの派遣)

(単位：世帯)

項目 \ 年度	27	28	29	30	31 (元)
対象世帯数	53	43	41	48	38
実施世帯数	0	0	0	0	0

◆建具修理ボランティアの派遣

75歳以上のひとり暮らし高齢者で建具の修理に困っている世帯を対象に、「富山地区建築組合青年部協議会」の協力で実施しました。

(建具修理ボランティアの派遣)

(単位：世帯)

項目 \ 年度	27	28	29	30	31 (元)
募集世帯数	15	15	15	15	15
申込世帯数	25	19	19	21	18
実施世帯数	15	15	14	16	15

【社会福祉協議会市民モニター事業】

(概要)

市社協の事業や福祉問題・課題に対する市民の意見や要望を聴取し、これを広く市社協事業に反映するため、市民モニターを設置し、定期的に意見交換を行いました。(平成30年度から実施)

●市民モニター 6名(男性4名、女性2名)(広報紙にて一般公募)

●開催実績

年度	月日	出席者	内 容
30	8月31日	モニター5名 市社協職員12名	・モニターの役割と年間スケジュールについて説明 ・今後の会議テーマについて検討
	10月25日	モニター6名 市社協職員10名	・市社協事業の広報について (内容、広報紙の発行頻度、情報の発信方法など)
	12月27日	モニター5名 市社協職員12名	・福祉の講師派遣事業について (項目、事業の情報提供方法など)
	2月28日	モニター5名 市社協職員9名	・地域福祉活動への参加促進について (地域住民が参加するきっかけづくりや意識の醸成について)
31 (元)	4月25日	モニター5名 市社協職員13名	・事業の見直しについて (これまでの事業説明に関する質疑と事業の改善案について)
	6月27日	モニター5名 市社協職員8名	・新規事業の提案について
	8月22日	モニター5名 市社協職員7名	・ボランティアセンター事業について (事業説明と新規ボランティア事業の提案)
	10月24日	モニター4名 市社協職員7名	・高齢者の閉じこもり予防に関する事業について (ふれあいサロン、いきいきクラブ、お買い物バスの事業説明と新規事業の提案)
	12月26日	モニター4名 市社協職員8名	・これまで参加された事業について ・市社協の総合相談機能について事業説明
	2月27日	モニター6名 市社協職員8名	・市社協の総合相談機能について (前回の説明に対する質疑と改善案の提案)

【市社協ホームページによる情報提供】

（概要）

市社協が実施している事業や各種申請用紙等をホームページ上に掲載し、情報提供を行いました。校下・地区社協や市社協で実施した事業などを新着情報として掲載し、ホットな話題を提供できるように、随時更新しました。また今年度よりスマホや facebook による情報提供も可能にしました。

※ホームページアドレス URL : <http://www.toyamacity-shakyo.jp/>

◆更新回数

- 新着情報 . . . 12回
- 地区社協活動状況 . . . 20回
- 市社協の事業内容の変更 . . . 9回
- Facebook の掲載 . . . 41回

◆本ホームページが開かれた回数（カウンター数）

30年度 245,725回 ⇒ 31(元)年度 269,877回（前年度より 24,152回増加）

【パソコン画面】



<http://www.toyamacity-shakyo.jp/?id=100291>

2019/04/25

【スマホ画面】



【ボランティアセンターホームページによる情報提供】

(概要)

富山市ボランティアセンター専用のホームページを活用して、ボランティア募集情報やイベント・講座情報など広く市民に提供しました。

◆本ホームページが開かれた回数 18,757回

(パソコン画面)

(モバイル画面)

◆ホームページアドレス <http://www.toyamacity-vc.jp/>



【広報紙の発行】

(概要)

地域福祉の推進や福祉の啓発を図るため、市広報紙「広報とやま」毎月20日号に「社会福祉協議会からののお知らせ」コーナーを設け、福祉イベント情報や講座募集等さまざまな福祉情報を市民のみなさんに提供しました。また、ボランティアの協力により録音図書化し、希望される視覚障害者の方に情報を提供しました。



市社会福祉協議会からののお知らせ

〒市社会福祉協議会(〒939-8640 今東3-1)
☎422-3400 ☒http://www.toyamacity-shakyo.jp/
☎491-3433 ☒info@toyama-sh.jp

盲訳ボランティア養成講座

日時/5月29日～6月25日の各土曜日 9:00～12:00
場所/山形県社会福祉センター(7F)
対象/18歳以上(18歳未満の方は
要員/要員(研修生)の完全指導)
費用/2000円(税込)です。
申込方法/7月1日(必着)までに、電話、ハガキ、FAX、
Eメールのいずれかでお申し込みください。申込書は、
社会福祉協議会(〒939-8640 今東3-1)へ。
☎ボランティアセンター ☎422-3400・☎422-2684
☒volunteer@toyama-sh.jp

社会福祉協議会について

「国」は福祉行政の推進を担う行政機関として、社会福祉の発展に努めています。

地域福祉/高齢者、障害者、生活困窮者、児童、NPO法人
対象事業/貸付相談、福祉に関する相談、福祉の普及
に努めています。など

【例】・障害者などの生活支援活動
・こども福祉や地域生活
地域福祉/福祉実務の5分の4(11月10日)
申込方法/5月31日(必着)まで、Eメール、FAX、
電話、郵便、市社会福祉協議会へ。
*必ずお申し込みください。ホームページをご覧ください。
☎お問い合わせください。

仲間づくり講座

自分の力で生活の悩みを解決するための講座です。

日時/6月8日(土)9:00～12:00
対象/18歳以上の方
場所/山形県社会福祉センター(7F)
費用/2000円(税込)です。費用/500円
申込方法/5月15日(必着)まで、電話、ハガキ、FAX、
Eメールのいずれかでお申し込みください。申込書は、
社会福祉協議会(〒939-8640 今東3-1)へ。
☎ボランティアセンター ☎422-3400・☎422-2684

市社会福祉協議会からののお知らせ

〒市社会福祉協議会(〒939-8640 今東3-1)
☎422-3400 ☒http://www.toyamacity-shakyo.jp/
☎491-3433 ☒info@toyama-sh.jp

愛と誠銀行 寄附を募集しています

●愛と誠銀行
愛と誠銀行では、市民の方や団体、企業などから寄せられた寄附金などを、社会福祉活動に対する助成や地域福祉の推進などに活用しています。

●寄附方法
寄附金などを、愛と誠銀行、市社会福祉協議会本所・支所、郡山地域の各地区センター、福祉取組課(〒939-300)へ寄附してください。

●寄附先
Eメールでお知らせすることもできます。詳細は、ホームページをご覧ください。

●寄附上の優遇措置
寄附を行った翌年の1月1日現在、引き続き市内に在住している方は、固定申告することで所得税の寄附金控除(または配偶控除)および市・県民税の寄附金控除の両方の適用が受けられます。

●平成29年度 寄附実績
金額/16,922,083円
件数/30件

第2回 高齢者いきがい講座「そば打ち体験」

日時/令和2年2月14日(土)9:00～14:00
場所/民営公民館(民営館)
対象/市内在住の60歳以上の方
講師/山口菜穂さん(田舎暮らし案内)
定員/18人(先着多数の場合抽選)
費用/1,000円

申込方法/令和2年1月24日(必着)までに、電話、ハガキ、FAXで、講座名、希望日、郵便番号、住所、氏名、年齢、電話番号を、長岡ふれあいセンター(〒930-8640 今東3-1)へ。

☎長岡ふれあいセンター ☎422-3400 ☎422-2684

広報とやま 4月20日号掲載

広報とやま 12月20日号掲載

【音訳サービス事業】

(概要)

視覚障害者に対する情報提供サービスの一環として、「広報とやま」「天声人語」「月刊声のライブラリー」をボランティアグループ（声のライブラリー友の会）の協力のもとデイジー版CDやカセットテープに録音し、希望される方々に毎月無料で郵送貸出しました。

(年度別実績)

(単位：本)

項目		年度	27	28	29	30	31 (元)	
カセットテープ	ふれあいネットワーク TOYAMA (市社協広報紙)	市内	125	102	98	94		
		市外	25	18	18	16		
	天声人語	市内	190	145	130	129	109	
		市外	72	59	44	45	35	
	月刊声のライブラリー	市内	275	239	212	225	199	
		市外	151	131	105	105	87	
	広報とやま	市内	263	229	212	205	183	
		市外	7	0	0	0	0	
	CD	デイジー	市内	392	420	386	420	422
		(上記4種を全て含む)	市外	149	146	158	177	180
合計		市内	1,245	1,135	1,038	1,073	913	
		市外	404	354	325	343	302	
		計	1,649	1,489	1,363	1,416	1,215	

【ボランティア交流会】

(概要)

ボランティアセンターに登録している団体・個人を対象に、ボランティア間の交流及び自己啓発のためボランティア交流会を開催しました。

年度	開催日時	会場 参加者数	内 容
27	(講演会) 5/30(土) 14:00～ 15:30	市総合社会福祉センター 3階大ホール 142人	演題：「いつまでもいきいき笑顔で生きてこそ ～介護の一步は思いやり～」 講師：フリーアナウンサー 小谷あゆみ氏
	(交流会) 11/14(土) 13:30～ 16:30	市総合社会福祉センター 3階大ホール 62人	①活動発表(3団体) ②情報交換 ③交流会・抽選会
28	(交流会) 11/26(土) 13:15～ 15:30	市総合社会福祉センター 3階大ホール 166人	①活動発表(1個人1団体) ②講演会 演題：「人の心と生きる力」 講師：精神科医 香山リカ氏 ③抽選会
29	(交流会) 6/24(土) 13:15～ 15:30	市総合社会福祉センター 3階大ホール 109人	①講演会 演題：「ボランティアは地域の力」 講師：認定特定非営利活動法人 日本NPOセンター 特任理事 田尻 佳史 氏 ②情報交換 ③抽選会
30	(講演会) 7/1(日) 14:00～ 15:30	市総合社会福祉センター 3階大ホール 109人	①説明「ボランティアの魅力」 ②講演会 演題：「うまい話はない！消費者問題あれこれ」 講師：弁護士 菊地 幸夫 氏
	(交流会) 3/2(土) 13:30～ 16:30	市総合社会福祉センター 3階大ホール 136人	①活動発表(3団体) ②情報交換 ③交流会・抽選会
31 (元)	(交流会) 8/31(土) 13:30～ 16:00	市総合社会福祉センター 3階大ホール 85人	①活動発表(3団体) ②情報交換 ③交流会・抽選会

【福祉機材の貸出】

(概要)

地域で開催されるふれあいサロンや地域行事、ボランティア活動に福祉機材を貸し出し、地域住民のふれあい活動などに活用していただきました。また介護保険制度での福祉機器のレンタルが開始するまでの期間や緊急性の高いニーズ、一時的なニーズに応えるため無料で車椅子等を貸し出しました。

福祉用具サポートでは、福祉用具を譲りたい人と譲ってほしい人とを仲介することにより、福祉用具の有効利用を促進しました。

(保管状況)

本所保管

	品名	数量	品名	数量	品名	数量
介護用具	自走式車椅子	14	介助用車椅子	14	子ども用車椅子	4
	歩行補助車	2	歩行器	2		
調理器具 資機材	綿菓子機	1	ポップコーン機	1	かき氷機	2
	たこ焼き器(84穴)	1	焼き鳥機	1	グリドル(大 ヘラ付2)	1
	グリドル(小)	1	テント小(1.5間×2間)	4	組立式合板	40
	メガホン	2	電工ドラム	4	プロジェクター	2
	スクリーン	2	CDラジカセ	1	ワイヤレスアンプ	2
レク	輪投げ	3	安全ボウリングセット	1	フライングディスクスライクボード	1
	ディスクゲッター9	1	回転式アニマルダート	1	マグダーツ	1
	スカットボールセット	1	ディスクンゲーム	1	スカイクロス	1
	カーレット【ライト版】	1	たいこ相撲	1	釣りっこゲームV	1
	ピンゴゲーム	1	福祉図書	多数		
福祉	シニア体力測定用具セット	1	点字器	40	高齢者疑似体験セット(キッズ)	20
	高齢者疑似体験セット(大人)	6				

大沢野支所保管

	品名	数量	品名	数量	品名	数量
介護用具	自走式車椅子	8	介助用車椅子	7	子ども用車椅子	1
	歩行補助車	3	歩行器	2	シャワーチェア	1
調理器具 資機材	電気炊飯器(2升)	1	鍋(大・φ36cm)	4	鍋(中・φ30cm)	5
	ザル(大・φ36cm)	3	ザル(中・φ30cm)	3	ザル(小・φ26cm)	3
レク	ディスクゲッター9	1	ナンバーピッチング	1	ストラックアウト	1
	手裏剣ダーツ	1	スカットボールセット	1	ラダーゲッター	2
	カーレット【ライト版】	1	スキヤキ・ジャンケンゲーム	1	魚魚あわせ	1
	たいこ相撲	3	釣りっこゲームI	1	釣りっこゲームII	1
	羽根っこゲーム	1	バリアフリー地球儀	1	皿回しセット	10
	ファミリー卓球台	1	鈴	5	タンプリン	1
	アゴゴ	1	カスタネット	1	マラカス	22
	マレット	1	トライアングル	1	キーボード	1
	バッファロードラム	1				
	福祉	シニア体力測定用具セット	1	点字器	40	

大山支所保管

	品名	数量	品名	数量	品名	数量
介護用具	自走式車椅子	2	介助用車椅子	5	子ども用車椅子	1
	歩行補助車	2	歩行器	2		
資機材	丸椅子	15	スクリーン	1	CDラジカセ	2
レク	輪投げ	2	布製ボウリングセット	1	フープディスクゲッター	2
	スマイル射的	1	マグネット式ダーツ	2	安全ソフトダーツ	1
	バグゴ	1	ディスクンゲーム	1	ソフトチーズボード	1
	カーレット【ライト版】	1	唱歌かるた	2	思い出かるた	3
	思い出かるたII	1	思い出かるたIII	3	思い出かるたVI	1
	大きなトランプ	1	スキヤキ・ジャンケンゲーム	1	日本トランプ	3
	マンカラDX	5	エルジパズル	1	釣りっこゲームII	1
	羽根っこゲーム	2	点鳥ルーレット	1	ゲームレール	1
	お手玉	多数	開運お手玉ボード	1	布製サイコロ	7
	ピンゴゲーム	1	パネルシアター	1	紅白の玉	1
	イガグリボール	20	手のひら健康パレー	2	ボール	20
	打楽器セット	1	パーランク	4	童謡と唱歌の本	各1
	健康福祉	シニア体力測定用具セット	1	体脂肪計	2	自動血圧計
アイマスク		18				

八尾支所保管

	品名	数量	品名	数量	品名	数量
介護用具	自走式車椅子	5	介助用車椅子	9	子ども用車椅子	2
	歩行補助車	2	歩行器	3		
調理器具資機材	綿菓子機	2	ポップコーン機	1	プロジェクター	1
レク	輪投げ	2	安全ソフトダーツ	1	スカットボールセット	3
	カーレット【ライト版】	2	唱歌かるた	1	ジェンガ	1
	釣りっこゲームⅠ	1	釣りっこゲームⅡ	1	羽根っこゲーム	3
	十二支ビンゴゲーム	1				
福祉	高齢者疑似体験セット(大人)	4	白杖	15	アイマスク	30

婦中支所保管

	品名	数量	品名	数量	品名	数量
介護用具	自走式車椅子	8	介助用車椅子	7	子ども用車椅子	2
	歩行補助車	2	歩行器	2		
調理器具資機材	綿菓子機	2	かき氷機	1	ワイヤレスアンプ	1
レク	輪投げ	2	ストライクボーリング	1	ディスゲッター9	1
	マグダーツ	2	スカットボールセット	2	パッゴ	1
	ラダーゲッター	1	カーレット【ライト版】	1	唱歌かるた	1
	思い出かるたⅠ	1	大きなトランプ	1	野菜カード	1
	スキヤキ・ジャンケンゲーム	1	防災グッズ・カードゲーム	1	どうぶつあわせ	1
	富山弁かるた	1	たいこ相撲	1	マンカラ	5
	マンカラDX	1	釣りっこゲームⅠ	1	釣りっこゲームⅡ	1
	羽根っこゲーム	1	点鳥ルーレット	1	鳴子	70
健康	シニア体力測定用具セット	1				

山田支所保管

	品名	数量	品名	数量	品名	数量
介護用具	自走式車椅子	2	介助用車椅子	1	子ども用車椅子	1
	歩行補助車	1	歩行器	1		
調理器具	ポップコーン機	1				
レク	輪投げ	1	ディスゲッター9	1	マグダーツ	1
	スカットボールセット	1	野菜カード	2	たいこ相撲	1
	白黒ゲーム	1	釣りっこゲームⅡ	2		

細入支所保管

	品名	数量	品名	数量	品名	数量
介護用具	自走式車椅子	2	介助用車椅子	1	子ども用車椅子	1
	歩行補助車	1	歩行器	1		
資機材	プラスチックトレイ	99				
レク	ワーリング	1	スマイル射的	1	ピンダー	1
	パッゴ	1	ディスコンゲーム	1	ソフトチーズボード	2
	思い出かるたⅡ	1	ゲームルール	1		

(主な機材の延べ貸出数)


機材名	高齢者疑似体験 セット(キッズ)	プロジェクター	輪投げ	スカットボール	点字器	その他の機材
貸出件数 (延べ)	196	184	178	142	130	1,332

(年度別実績)

年度	27	28	29	30	31(元)
貸出件数 (延べ)	1,546	1,611	1,742	1,692	2,152

(年度別実績)

年 度		27	28	29	30	31(元)	
仲 介 件 数	登録	譲りたい	3	0	11	3	0
		譲ってほしい	1	2	3	7	1
	交渉(成立)	1(0)	2(2)	2(2)	5(4)	1(1)	
(全 貸 付 件 数 体)	車いす	706	689	695	754	717	
	歩行補助車	6	2	15	7	10	
	歩行器	6	11	29	21	7	
	合 計	718	702	739	782	734	
(本 所 取 扱 件 数)	車いす	506	458	413	451	471	
	歩行補助車	2	0	2	3	8	
	歩行器	3	7	9	6	6	
	合 計	511	465	424	460	485	



【 ベッド 】

【福祉の講師派遣事業】

(概要)

福祉への理解や関心を深めてもらうことを目的に、市内の小・中学校や地区社協等へ、障害者団体やボランティア団体、社協職員を講師として派遣しました。

(実績)

(単位：回)

講座名	講座内容	年度					依頼先			
		27	28	29	30	31 (元)	小	中高	地区 社協	団体 企業
高齢者疑似体験	疑似体験による高齢者の理解	19	8	12	14	11	11			
盲導犬ってなあに？	視覚障害者の日常生活・盲導犬との生活	2	7	5	2	3	3			
手話ってなあに？	聴覚障害の理解と生活	4	6	3	6	7	6	1		
車いす体験	操作方法や注意事項、車いす介助体験	3	4	1	0	4		3	1	
視覚障害者への理解	視覚障害者の生活とピアノ演奏	6	3	0	0	0				
レクリエーション	レクリエーション体験			2	5	5			1	4
点字ってなあに？	点字体験	5	2	1	0	2	2			
いい聴き方ってなあに？	傾聴のコツ			1	2	0				
富山型デイサービスってなあに？	住み慣れた地域で暮らし、老い、いきることとは			1	0	0				
ボランティア活動ってどんなこと？	ボランティア活動例と方法 福祉レクリエーション	7	8	4	3	2				2
こころのバリアフリー	実体験を通しての命の尊さ 障害児・者の理解	1	0	2	2	2	1	1		
介護の職場について	福祉施設の仕事 介護の現場について	2	0	0	1	1		1		
介護保険制度について	制度の内容及び利用方法	4	0	2						
社協の総合相談	総合的な支援を行う相談内容の紹介	3	0	0	0	0				
福祉推進員について	福祉推進員とは、その役割	11	11	9	9	12			12	
成年後見制度・日常生活自立支援事業	制度の内容及び利用方法	5	1	4	0	1			1	
ケアネット活動	ご近所助け合い活動のすすめ方	3	8	4	9	7			3	4
その他	老人ホームってどんなところ？（施設見学）共同募金について など	8	9	7	4	5		3	2	
合計		83	67	58	57	62	23	9	20	10

(年度別実績)

(単位：回・人)

年度		27	28	29	30	31 (元)
回数		83	67	58	57	62
参加人数		3,681	2,971	2,397	2,074	2,378
職員	回数	41	41	29	25	24
	参加人数	1,314	1,168	913	818	916
外部講師	回数	42	35	29	32	38
	参加人数	2,367	1,803	1,484	1,256	1,462

【ボランティア養成講座】

(概要)

ボランティア活動へのきっかけづくり、技術ボランティアの養成を目的にさまざまな講座を開催しました。

受講された方々に対して、ボランティアグループへの加入やボランティアセンターの登録を呼びかけるなど、継続してボランティア活動に参加していただけるよう働きかけました。

講座名	27		28		29		30		31 (元)	
	回数	延受 講者 (人)	回数	延受 講者 (人)	回数	延受 講者 (人)	回数	延受 講者 (人)	回数	延受 講者 (人)
点訳講座	10	69	10	65	10	31	10	38	10	62
音訳講座	10	90	10	84	10	93	10	150	10	27
手話入門講座	20	618	20	680	20	676	20	713	20	472
手話基礎講座(昼)	25	330	25	444	25	184	25	164	25	295
手話基礎講座(夜)	25	370	25	348	25	300	25	358	25	360
要約筆記講座	10	78	11	33	11	22				
ボランティア入門講座	2	51	3	52	3	140				
おもちゃドクター養成講座			2	50			1	20	1	18
傾聴ボランティア養成講座	1	27	2	60	2	75	2	67	2	40
傾聴ボランティアフォローアップ講座	1	42			1	32			1	23
災害ボランティア・支援者養成講座					1	42	1	25	1	41
IT支援ボランティア講座							1	11	1	8
障害者とそば打ち体験 交流ボランティア講座			1	33	1	34	1	29	1	26
障害者雪上レクリエーション ボランティア講習会	1	34								
合 計	105	1,709	109	1,849	109	1,629	96	1,575	97	1,372

【サマーボランティア活動事業】

(概要)

高校生や大学生、社会人が夏休みや夏季休暇を利用して、ボランティア活動や社会福祉施設への理解と関心を高めることを目的に、社会福祉施設でのボランティア活動を実施しました。

(単位：人)

項目		27	28	29	30	31 (元)
実施期間		7/27～8/31	7/25～8/31	7/25～8/31	7/25～8/31	7/25～8/31
受入依頼施設数		131	97	100	96	101
受入可能施設数		85	82	77	87	82
受入施設数		63	56	51	55	50
活動希望応募者総数		178	160	108	126	124
活動人数	高校生	161 (27)	145 (23)	96 (18)	101 (12)	94 (9)
	専門学校生	7 (0)	11 (4)	8 (5)	4 (2)	0 (0)
	短期大学生	0 (0)	0 (0)	0 (0)	1 (0)	1 (0)
	大学生	3 (0)	4 (2)	3 (0)	9 (0)	28 (13)
	一般	2 (0)	0 (0)	0 (0)	0 (0)	0 (0)
	計 () は男性	173 (27)	160 (29)	107 (23)	115 (14)	123 (22)
延活動日数	高校生	786	709	437	469	453
	専門学校生	28	56	40	16	0
	短期大学生	0	0	0	5	5
	大学生	15	19	13	41	137
	一般	9	0	0	0	0
	計	838	784	490	531	595

【地区社協支援事業】

(概要)

小地域福祉活動の中心的役割を担う地区社協の活動基盤を強化するため、地区の世帯数で区分した「基本分」、市社協一般会費の納入世帯数に応じた「実績分」を活動費として地区社協に助成しました。

(実績)

【基本分】

世帯数	基準額 (円)	地区数	助成額 (円)
1,000未満	20,000	23	460,000
1,000～2,000未満	30,000	24	720,000
2,000～3,000未満	40,000	12	480,000
3,000～4,000未満	50,000	4	200,000
4,000～5,000未満	60,000	6	360,000
5,000以上	70,000	11	770,000
合 計		80	2,990,000

【実績分】

積算基準	助成額 (円)
市社協一般会費納入世帯数 (129,812世帯) × 15円	1,947,180

(年度別実績)

年度 項目	27	28	29	30	31 (元)
地区数	80	80	80	80	80
補助金額 (円)	4,838,980	4,881,005	4,898,235	4,916,380	4,937,180

【地域福祉懇談会の開催】

(概要)

地域福祉活動に関する情報交換や地域福祉推進の課題検討などを目的に、地区社協会長及び役員等を対象に懇談会を実施しました。

(実績)

実施日	項目	開催回数 (回)	参加者数 (人)	内 容
第1回 7/9~7/31		11	173	1 富山市社会福祉協議会の事業について 2 地区・校下社協の活動調査について 3 地域福祉活動計画について 4 地域の福祉活動について
合計		11	173	

(年度別実績)

項目	27	28	29	30	31(元)
開催回数	12	12	11	9	11
参加者数(人)	308	258	188	85	173



地域福祉懇談会の様子

【地区担当制の推進】

(概要)

職員がそれぞれ数地区を担当し、地区社協の行事や会議に積極的に参加するとともに、福祉情報の提供や地域福祉活動に関する相談に応じました。

(主な会議・研修会への職員派遣の状況)

No	申請者	参加人数	実施日	テーマ
1	蜷川校下社会福祉協議会	44人	H31. 4. 11	ケアネット活動について
2	月岡校下社会福祉協議会	56人	H31. 4. 19	福祉推進員について
3	水橋中部社会福祉協議会	34人	H31. 4. 22	福祉推進員について
4	新保校区社会福祉協議会	36人	R1. 5. 14	福祉推進員について
5	神保ファミリークラブ	60人	R1. 5. 15	ケアネット活動について
6	大久保地区社会福祉協議会	46人	R1. 5. 22	福祉推進員について
7	上条社会福祉協議会	31人	R1. 5. 24	福祉推進員について
8	奥田北校下社会福祉協議会	40人	R1. 6. 3	福祉推進員について
9	堀川南福祉推進員	14人	R1. 6. 4	福祉推進員について
10	富山市保健所保健予防課	59人	R1. 6. 10	ボランティア活動ってどんなこと?
11	速星地区社会福祉協議会	35人	R1. 6. 11	成年後見制度について
12	奥田校下社会福祉協議会	57人	R1. 6. 22	福祉推進員について
13	山室中部地区センター	34人	R1. 7. 10	共同募金について
14	鵜坂地区民生・児童委員協議会	20人	R1. 7. 25	ケアネット活動について
15	山田地域社会福祉協議会	13人	R1. 8. 21	福祉推進員について
16	月岡校下社会福祉協議会	49人	R1. 9. 20	福祉推進員について ケアネットについて
17	月岡校下民生・児童委員協議会	12人	R1. 9. 27	ケアネット活動について
18	文珠寺いきいきサロン	17人	R1. 11. 24	ケアネット活動について
19	婦中地域 地区社会福祉協議会	30人	R1. 11. 25	生活支援体制整備事業について
20	山室校下社会福祉協議会	40人	R1. 12. 8	ケアネット活動について
21	富山市食生活改善推進連絡協議会	90人	R1. 12. 13	ボランティア活動ってどんなこと? (ボランティア保険について)
22	古里地区社会福祉協議会	29人	R2. 1. 24	福祉推進員について
23	三郷校下社会福祉協議会	30人	R2. 2. 13	福祉推進員について
24	上滝地区社会福祉協議会	40人	R2. 3. 19	福祉推進員について
計		916人		

(年度別実績)

年度	27	28	29	30	31(元)
回数	41	32	29	25	24
参加人数	1,314	1,168	913	818	916

【地域福祉活動活性化事業】

(概要)

「だれもが住みなれた地域で、安心して生きがいをもって生活できる福祉のまちづくり」の実現に向けて、住民参加による自主的な地域福祉活動を支援するため、地区社協が取り組む活動に対して、1事業20,000円～30,000円、1地区あたり210,000円を限度とし助成しました。

- ◆選択事業
- | | |
|--------------------------------|-----------------------------|
| ①地区社協地域福祉活動計画の策定 | ②住民アンケート調査や福祉ニーズの把握 |
| ③住民ささえあいマップの作成 | ④福祉推進員の設置 |
| ⑤緊急連絡カードの作成、
命のバトン事業への取り組み | ⑥地域フォーラムや福祉懇談会、研修会
の開催など |
| ⑦広報紙などによる広報活動 | ⑧ボランティア活動の推進事業 |
| ⑨要援護者とのふれあい活動 | ⑩各種講座・料理教室の開催 |
| ⑩世代間交流活動の実施 | ⑫いきいきふれあいサロンの開催 |
| ⑬子育て支援事業の実施 | ⑭福祉用具等の活用事業 |
| ⑮要援護者を対象とした除排雪活動、
送迎サービス事業等 | |

(実績)

	地 区	選択事業															事業数
		①	②	③	④	⑤	⑥	⑦	⑧	⑨	⑩	⑪	⑫	⑬	⑭	⑮	
1	総 曲 輪			○	○	○	○	○	○	○	○	○					9
2	愛 野 岩	○			○	○	○	○		○	○	○		○		○	10
3	安 野 屋						○	○	○	○	○	○				○	8
4	八 人 町			○		○				○		○	○			○	7
5	五 番 町	○		○	○		○	○	○	○	○	○				○	11
6	柳 町			○	○		○			○	○	○	○				8
7	清 水 町	○			○	○	○			○	○	○	○	○			9
8	星 井 町	○		○	○	○	○	○		○	○	○	○				10
9	西 田 地 方	○		○			○	○	○		○		○	○			8
10	堀 川			○		○	○	○	○	○	○	○					9
11	堀 川 南				○		○	○	○		○	○	○	○			8
12	東 部			○		○	○		○	○	○	○	○	○			9
13	奥 田				○	○		○		○	○	○	○	○		○	9
14	奥 田 北			○	○		○	○	○		○	○	○	○			9
15	桜 谷			○	○	○	○	○	○	○	○	○					10
16	五 福				○	○		○	○		○		○	○		○	8
17	神 明	○				○	○	○	○	○	○	○	○	○			10
18	岩 瀬			○	○	○	○	○	○	○	○	○	○				10
19	萩 浦	○		○			○	○		○	○	○	○	○		○	10
20	大 広 田			○	○	○			○				○	○			6
21	浜 黒 崎	○				○	○	○	○		○	○	○	○		○	10
22	針 原			○	○	○		○		○	○	○	○			○	9
23	豊 田			○	○	○	○	○	○	○	○	○		○			10
24	広 田				○	○	○	○	○	○	○	○	○				9
25	新 庄	○		○		○	○	○		○	○	○	○	○		○	10
26	新 庄 北				○		○	○	○	○	○	○	○	○		○	10
27	藤 ノ 木				○	○	○	○	○	○	○	○				○	9
28	山 室		○	○	○	○	○	○	○	○	○	○					10
29	山 室 中 部					○	○		○	○		○					5
30	太 田						○	○		○	○	○	○	○			7
31	蜷 川	○	○		○		○	○		○	○	○	○	○			10
32	新 保	○		○	○	○	○	○	○	○			○	○			10
33	熊 野		○		○	○	○	○	○		○	○	○				9
34	月 岡			○	○	○	○	○	○	○	○	○	○				10
35	四 方		○	○			○	○	○	○	○	○	○				9
36	八 幡			○	○	○	○	○	○	○	○	○	○				10
37	草 島				○	○	○	○	○		○	○	○			○	9
38	倉 垣	○	○		○	○	○	○			○	○	○	○			10

	地区	選択事業															事業数
		①	②	③	④	⑤	⑥	⑦	⑧	⑨	⑩	⑪	⑫	⑬	⑭	⑮	
39	呉羽	○		○		○	○	○	○		○	○	○	○			10
40	長岡				○	○	○	○	○	○	○	○	○				9
41	寒江	○					○	○	○	○	○	○					8
42	古沢			○				○	○	○	○	○				○	7
43	老田				○	○		○	○	○	○	○					8
44	池多	○				○		○		○	○	○				○	8
45	水橋中部			○	○	○	○	○	○	○	○		○				10
46	水橋西部			○		○	○	○	○	○	○		○			○	10
47	水橋東部			○	○	○	○	○	○	○	○					○	10
48	三郷			○	○	○	○	○	○	○	○						9
49	上条				○	○	○	○		○	○	○					8
50	光陽						○	○		○	○	○	○			○	8
51	下夕南部		○	○	○	○			○	○	○				○	○	10
52	下夕北部				○	○	○	○	○	○	○	○				○	10
53	小羽	○			○		○				○	○			○		8
54	船峯			○	○	○	○	○	○	○		○	○			○	10
55	大沢野南部		○		○		○	○	○	○	○	○				○	10
56	大沢野北部				○		○	○	○	○	○	○				○	9
57	大久保	○	○		○		○	○	○	○	○	○					10
58	上滝			○	○	○	○	○			○	○	○			○	9
59	大山				○	○	○	○	○	○	○	○				○	10
60	大庄			○	○	○	○	○	○	○	○	○					10
61	福沢			○		○		○			○	○	○			○	7
62	八尾			○	○	○	○	○		○	○	○					8
63	保内		○	○	○	○		○	○	○	○	○					10
64	杉原	○		○	○	○		○	○	○	○		○			○	10
65	卯花				○		○	○	○			○	○	○		○	8
66	室牧				○	○	○	○	○	○	○	○				○	10
67	黒瀬谷				○	○	○			○		○	○			○	7
68	野積			○		○		○	○	○	○	○	○				9
69	仁歩			○				○			○	○	○			○	6
70	大長谷	○		○		○	○				○	○	○			○	8
71	速星		○		○	○	○	○	○	○	○	○					10
72	鵜坂	○	○		○		○	○		○	○	○	○	○			10
73	朝日						○	○	○	○	○	○	○				7
74	宮川				○		○	○	○	○	○	○				○	9
75	婦中熊野	○		○		○		○	○	○	○	○	○			○	10
76	古里			○	○		○	○		○	○	○					8
77	音川			○		○	○	○	○	○	○	○				○	10
78	神保	○	○		○		○	○		○	○	○				○	10
79	山田				○			○		○		○				○	5
80	細入									○	○	○	○	○			5
事業数		22	12	41	54	53	63	68	54	63	73	75	67	28	2	37	712

(年度別実績)

項目 \ 年度	27	28	29	30	31 (元)
地区数	80	80	80	80	80
事業数	689	694	696	698	712
助成金額(千円)	13,720	13,720	13,720	13,720	15,343



『活動例』

・命のバトン事業

(水橋中部社協：富山地域)

【地域リーダー研修会事業】

(概要)

地区のリーダー的存在である地区社協会長及び役員、福祉推進員を対象に、自分の住んでいる地域の問題や今後の取組みについて情報交換を行い、地域リーダーとしての資質の向上を図ることを目的に開催しました。

(年度別実績)

年度	開催日時	会場 参加者数	内 容
27	A日程 11/18(水) 14:00~16:00	西保健福祉 センター 30人	<p>「地域の課題解決や今後の取組みについての情報交換会」</p> <p>◆参加者：49地区社協役員等 107名 ◆手法：人材不足、地区社協運営、地区社協事業をテーマにグループワークを実施 ◆結果：課題解決のため、自分たちで何ができるか具体的な意見が多く出され、その内容を集約し「地区社協活動～虎の巻～」に掲載</p>
	B日程 11/30(月) 14:00~16:00	市総合社会福祉 センター 77人	
28	1/23(月) 13:30~15:00	市総合社会福祉 センター 75人	<p>講演：介護予防と日常生活支援総合事業について 講師：富山市長寿福祉課 主幹 山本 忠夫氏</p> <p>(第2回地域福祉懇談会(全体会)と同時開催)</p>
29	8/22(火) 13:30~15:00	富山県民共生 センター サンフォルテ 72人	<p>①講演 演題：地域共生社会(我が事・丸ごと)の実現に向けて ～たすけ上手・たすけられ上手の福祉を～ 講師：福祉カレッジ客員教授 上野谷 加代子氏</p> <p>②グループ討議及び情報交換 テーマ：日頃感じている「生活のしづらさ・困難さ」や「地域にあればよい福祉・医療サービス」について</p> <p>(富山県地域巡回研修と同時開催)</p>
30	3/4(月) 13:30~15:30	市総合社会福祉 センター 98人	<p>①基調講演 演題：認知症、共に生きるための地域づくり 講師：認知症疾患医療センター(谷野呉山病院) 石倉 直美氏</p> <p>②事例発表 ・個別支援の事例 「支え合う地域づくり・ケアネット活動」 蜷川校下社会福祉協議会 事務局長 木戸 和一氏 ・グループ支援の事例 「支え合う地域づくり・サロン活動」 新庄北社会福祉協議会 会長 今家 進氏</p> <p>(第2回地域福祉懇談会(全体会)と同日開催)</p>
31 (元)	11/27(水) 13:30~15:05	市総合社会福祉 センター 110人	<p>講演 演題：地域共生社会に向けての福祉の地域づくり 講師：富山短期大学健康福祉学科 学科長 関 好博 教授</p>

【生活支援体制整備事業】

(概要)

日常生活上の支援が必要な高齢者が、住み慣れた地域で生きがいを持って生活するために必要となる多様な生活支援や介護予防サービスの提供体制を構築するため、市域全体の支援ニーズとサービスのコーディネート機能を担い、サービスを提供する事業主体と連携して支援体制の充実・強化を図りました。

◆生活支援体制整備推進会議（第1層協議体）の開催

関係機関から15人の委員に集まっていただき、市全体での生活支援体制について協議しました。

年度	開催日	内 容
29	3/27	・市の生活支援体制整備事業の平成29年度の体制及び進捗状況について ・基準緩和型訪問・通所サービスモデル事業の実施について
30	2/20	・平成30年度の体制と地域連絡会議で出された課題や好事例の報告 ・基準緩和型訪問・通所サービスの実績報告 ・第1層、第2層での来年度の取り組み、通所サービスBの補助制度の説明
31(元)	2/18	・令和元年度の体制と地域連絡会議で出された課題や取り組み状況について ・住民主体型通所サービスモデル事業の報告 ・第1層、第2層での来年度の取り組みについて

◆生活支援体制整備地域連絡会議（第2層協議体）への参加

地域包括支援センターが中心となって地域のさまざまな団体に集まっていただき、高齢者等の住みやすい地域づくりを考える地域連絡会議に、生活支援コーディネーターや地区担当職員が参加しました。

年度	地区数	延べ開催回数 (回)	市社協の参加状況		
			延べ回数 (回)	延べ人数 (人)	生活支援コーディネーター 延べ人数 (人)
29	65	139	77	202	138
30	69	100	62	131	79
31(元)	66	128	48	65	20

◆市民向け研修会の開催

市民向けにサービス・支援の担い手養成の一環として研修会を開催しました。

年度	開催日	会場 (参加人数)	内 容
29	2/20	婦中 ふれあい館 (229人)	①演題：はじめての個人情報保護法 講師：内閣府個人情報保護委員会事務局企画官 ②演題：地域福祉活動実践者のための個人情報の取り扱いについて 講師：富山短期大学 福祉学科長・教授 関 好博氏
30	10/29	市総合社会福 祉センター (110人)	①演題：「住民参加の移動サービス・その実践」 講師：認定NPO法人かながわ 福祉移動サービスネットワーク ②演題：「地域ニーズにこたえる実践」 ～お買い物お出かけ支援ボランティア活動について～ 講師：浜黒崎校下社会福祉協議会
31(元)	10/16	市総合社会福 祉センター (80人)	演題：「身近な地域で支え合う通いの場・居場所づくりから学ぶ」 講師：公益財団法人さわやか福祉財団 新地域支援事業推進担当 高橋望氏

◆コーディネーター養成研修などへの参加

年度	内 容
29	・岐阜市視察 (3人)、コーディネーター研修会等 (3回 計7人)
30	・南砺市視察 (2人)、コーディネーター研修会等 (3回 計4人)
31(元)	・コーディネーター研修会等 (4回 計6人)

【地域ぐるみ福祉活動推進事業】

(概要)

地域住民の福祉意識の醸成を図り、地域における福祉活動が活性化するように、地区社協に対して世帯数に応じた補助基準額で助成しました。

(実績)

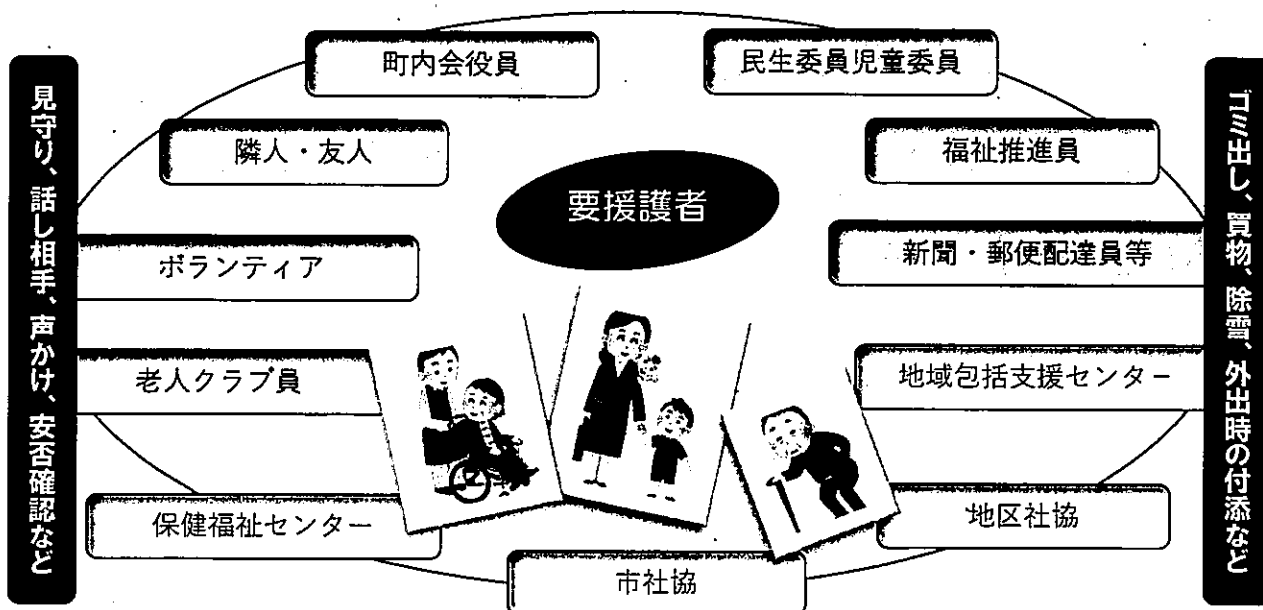
世帯数	地区数	補助基準額(円)	合計(円) (補助基準額×1/2)×地区数
2,000未満	46	200,000	4,600,000
2,000～3,000未満	12	250,000	1,500,000
3,000以上	21	300,000	3,150,000
合計	79		9,250,000

(年度別実績)

項目	年度	27	28	29	30	31(元)
地区数		79	79	79	79	79
補助金額(円)		9,200,000	9,225,000	9,225,000	9,225,000	9,250,000

〔地域でのネットワーク例〕

住民と専門職によるつながりで
安心して暮らせる地域づくりを目指します



【地域総合福祉推進事業（ふれあいケアネット融合型）】

（概要）

要支援者に対し複数でチームを作り見守りやゴミ出しなどの軽易な生活援助を行う地区社協に対し、世帯数に応じた助成基準額により助成しました。

（実績）

世帯数	助成基準額（円）	県助成額（円） （助成基準額×1/4）	合計（円） （県助成額×地区数）
2,000未満	266,000	66,000	1,584,000
2,000～3,000未満	333,000	83,000	747,000
3,000以上	400,000	100,000	1,200,000
合計			3,531,000

実施地区	延べ活動回数	見守り声かけ	話し相手	ゴミ出し	買物代行	草むしり	外出支援	除雪	菜の受取	預かりの	児童の	その他	その他の内容
1 総曲輪	183	○	○										おかず・野菜のおすそ分け 電球の取替 行政手続き補助 書類説明 配食 犬の散歩 朝食片付け 洗濯物干し・取り入れ 買物送迎 医者送迎 行事付添 郵便物確認 仏花準備など
2 愛宕	561	○	○	○	○								
3 八人町	168	○											
4 清水町	2,371	○	○	○	○	○	○					○	
5 東部	210	○	○										
6 奥田	3,203	○	○	○									
7 奥田北	366	○	○						○			○	
8 桜谷	1,910	○	○	○		○	○						
9 浜黒崎	379	○	○	○		○						○	
10 針原	730	○	○	○	○							○	
11 広田	1,194	○	○	○	○	○	○	○				○	
12 山室	1,812	○	○	○	○	○	○		○			○	
13 新庄	480	○	○		○		○						
14 新庄北	3,427	○	○									○	
15 太田	200	○	○										
16 蜷川	1,414	○	○	○	○		○	○				○	
17 新保	255	○	○	○	○	○	○	○				○	
18 熊野	1,217	○	○	○	○	○			○			○	
19 八幡	3,160	○	○	○	○	○		○				○	
20 草島	480	○	○	○	○	○	○		○			○	
21 呉羽	5,685	○	○	○	○	○	○	○	○			○	
22 寒江	946	○	○	○	○	○	○		○			○	
23 古沢	1,108	○	○	○		○	○	○				○	
24 老田	3,219	○	○	○	○	○	○					○	
25 池多	588	○	○	○	○		○	○	○			○	
26 水橋中部	500	○	○	○	○		○					○	
27 水橋東部	1,082	○	○										
28 光陽	2,546	○	○	○	○			○				○	
29 下夕北部	772	○	○					○				○	
30 船峠	630	○	○	○			○					○	
31 大沢野南部	216	○											
32 大沢野北部	1,349	○	○	○	○		○						
33 大久保	1,156	○	○	○	○	○	○					○	
34 上滝	660	○	○	○		○	○					○	
35 大山	235	○	○										
36 大庄	2,662	○	○	○		○	○					○	
37 福沢	2,391	○	○		○	○		○				○	
38 保内	875	○	○			○		○				○	

実施地区	延べ活動回数	見守り 声かけ	話し相手	ゴミ出し	買物代行	草むしり	除雪	外出支援	薬の受取	児童の 預かり	その他	その他の内容
39 黒瀬谷	2,553	○	○	○	○	○	○				○	
40 仁歩・大長谷	885	○	○	○	○						○	
41 速星	1,188	○	○	○	○							
42 鵜坂	896	○	○							○	○	
43 神保	252	○	○	○								
44 宮川	3,625	○	○	○	○	○	○	○			○	
45 山田	277	○	○	○		○		○			○	
合計	60,016	45	43	31	24	21	21	14	7	1	29	

(活動状況)

対象者の内訳	対象者数(人)
ひとり暮らし高齢者世帯	718
高齢者のみの世帯	95
日中ひとり暮らし高齢者世帯 (家族と同居)	42
障害者世帯	56
母子世帯	0
その他	3
合計	914

(年度別実績)

項目 \ 年度	27	28	29	30	31 (元)
地区数	33	37	40	43	45
助成金額(円)	2,433,000	2,765,000	3,065,000	3,331,000	3,531,000
対象者数(人)	683	732	800	933	914
チーム数	417	417	422	513	498
延べ活動回数(回)	45,321	57,944	57,220	60,802	60,016

◆ふれあいケアネット融合型事業実施地区社協連絡会の開催

ケアネットを実施している地区社協の情報交換や研修会の場として開催しています。

開催場所：市総合社会福祉センター3階大ホール

年度	日	内容
27	6/3	各地区の実施状況の報告と意見交換
28	6/8	各地区の実施状況の報告と意見交換
29	6/7	各地区の対象者や支援者の選出方法など具体的な活動方法についてグループ討議をした
30	6/5	事例をもとに支援方法や支援する際の注意点などについてグループ討議をした。
	6/13	
31 (元)	7/1	講師による県内のケアネット活動の状況の報告後、各地区のケアネット活動の状況について意見交換会を実施。

【ふれあいサロン普及事業】

(概要)

ふれあいサロン(ふれあいいきいきサロン、ふれあい子育てサロン)の普及と運営を支援するため、ふれあいサロン運営ボランティアを対象に、レクリエーション技術や相互の情報交換を行いました。

また、サロン運営を支援するためレクリエーション機材を購入し、ふれあいサロンに貸し出しました。

(年度別実績)

(単位：回)

年度	27			28			29		
実施内容	サロン数(447箇所)			サロン数(318箇所)			サロン数(296箇所)		
	ふれあい	子育て	その他	ふれあい	子育て	その他	ふれあい	子育て	その他
	382	34	31	278	21	19	259	21	16
	ふれあいサロン研修会を2回開催し、90人のサロンボランティアがレクリエーション実技や情報交換を行った。			いきいきサロン研修会を2回と子育てサロン研修会を1回開催し、103人のサロンボランティアがレクリエーション実技や情報交換を行った。			いきいきサロン研修会を2回と子育てサロン研修会を1回開催し、79人のサロンボランティアがレクリエーション実技や情報交換を行った。		

年度	30			31(元)		
実施内容	サロン数(237箇所)			サロン数(277箇所)		
	ふれあい	子育て	その他	ふれあい	子育て	その他
	181	14	42	222	20	35
	いきいきサロン研修会を2回と子育てサロン研修会を1回開催し、81人のサロンボランティアがレクリエーション実技や情報交換を行った。			いきいきサロン研修会を6回と子育てサロン研修会を1回開催し、196人のサロンボランティアがレクリエーション実技や情報交換を行った。		



～ 地域のサロンで気軽にできるレクリエーションを参加者で実践しました ～



～ 乳幼児への接し方を学びおもちゃを作りました ～

【ふれあいフェスタ開催事業】

(概要)

富山・大沢野・大山・八尾・婦中の5地域において、イベントやフェスティバルなど開催し、地区社協や障害者団体、ボランティア団体など多くの団体の参加により、広く市民に団体活動のPRや社会福祉、障害者福祉に理解を深めていただきました。

(年度別実績)

(単位：参加団体数・団体)

年度	27	28	29	30	31(元)		
富山地域	イベント名	富山市民ふれあい広場					
	開催日	9/19(土)	9/17(土)	9/30(土)	9/29(土)	9/21(土)	
	会場	グランドプラザ					
	参加団体	41	38	40	40	36	
大沢野地域	イベント名	大沢野すこやかふれ愛フェア		地区社協パネル展示			
	開催日	10/4(日)	9/25(日)	随時	随時	随時	
	会場	大沢野健康福祉センター		大沢野支所内			
	参加団体	20	19	7	7	17	
大山地域	イベント名	大山ふれあい開運まつり					
	開催日	10/10(土)	10/8(土)	10/7(土)	10/6(土)	台風のため中止	
	会場	上滝中央商店街					
	参加団体	17	20	24	22		
八尾地域	イベント名	やつおふれあいフェスティバル					
	開催日	9/19(土)	9/17(土)	9/16(土)	9/15(土)	9/21(土)	
	会場	八尾健康福祉総合センター					
	参加団体	31	27	27	26	24	
婦中地域	イベント名	ふれあい広場in婦中					
	開催日	10/17(土)	10/15(土)	10/21(土)	10/20(土)	10/19(土)	
	会場	西保健福祉センター					
	参加団体	46	46	35	38	42	



出店・販売の様子
(富山市民ふれあい広場)



八尾高校吹奏楽演奏
(やつおふれあいフェスティバル)

【生活支援ボランティア「ささえサン」の派遣】

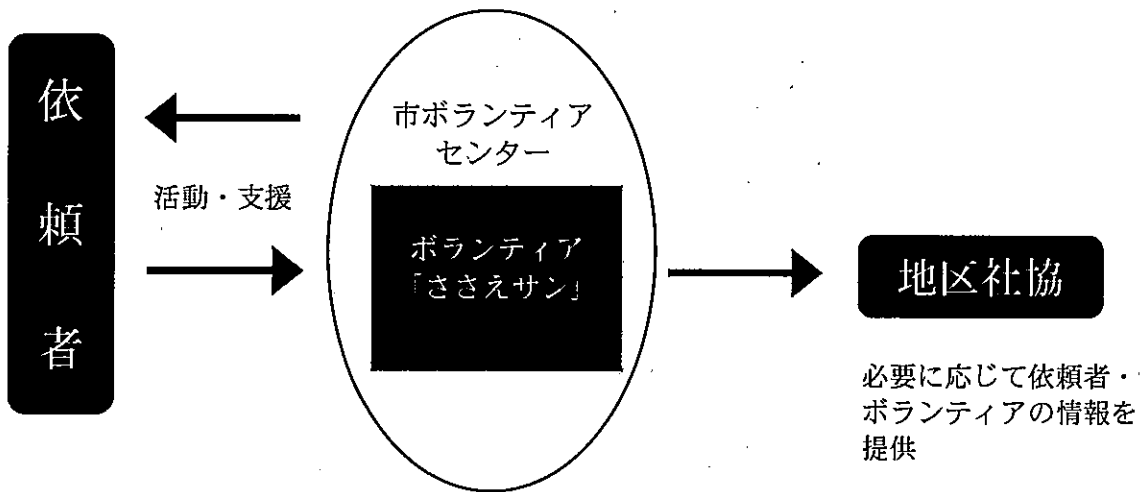
(概要)

- ◆ ちょっとした困りごとのある高齢者世帯等に対して、市民から募集したボランティアを派遣しました。

(年度別実績)


(単位：人・世帯)

項目		年度		
		29	30	31 (元)
ボランティア登録数	個人	19	23	32
活動実績	申込世帯数	13	50	66
	活動世帯数	10	40	54
	延派遣者数	11	44	74




『活動例』

家具の移動、窓ふきなど



家具の移動



窓ふき

【福祉フェスティバル開催事業】

(概要)

福祉関係者が一堂に会し、富山市福祉フェスティバルを開催しました。永年にわたり富山市の福祉向上や発展に多大な活躍をされた個人及び団体の功労者を表彰しました。また、講演会や市内の公民館等で行われているシニアライフ講座の受講生による民舞等の発表も行いました。

(年度別実績：表彰)

項目		年度	27	28	29	30	31 (元)	
		開催日	11/5 (木)	11/11(金)	11/9(木)	11/7(水)	11/8(木)	
開催場所		富山国際会議場メインホール						
表彰者数 (人・団体)								
富山市長	表彰	社会福祉功労者	5	3	5	3	8	
		老人クラブ活動功労者	11	13	18	14	9	
		優良老人クラブ	13	10	9	7	9	
	感謝	保護司永年勤続	10	4	5	4	2	
		民生委員児童委員永年勤続	7	129	6	6	116	
富山市社会福祉協議会長	表彰	社会福祉功労者	9	19	15	22	25	
		ボランティア功労者 (個人)	4	2	4	2	0	
		〃 (団体)	4	2	5	7	9	
		社会貢献功労 (団体)	—	—	—	1	1	

(年度別実績：講演会)

年度	27	28	29
演題	「生きづらさを支える」 ～不登校・引きこもり支援の現場から～	「ヘルプがいただけるまちづくりのために」 ～寄り添うまちとご近助レシピ～	おもしろ健口長生きのひみつ!
講師	真生会富山病院 明橋 大二 氏	金城大学 内 慶瑞 氏	歯科衛生士 精田 紀代美 氏
年度	30	31 (元)	
演題	笑いは百薬の長	100年人生を元気に過ごすには	
講師	落語家・笑い療法士 和泉家 志ん治 氏	(有)日本ヘルスサイエンスセンター 石川 雄一 氏	

(実績：シニアライフ講座受講生の発表)

種 目	受講生の活動場所	種 目	受講生の活動場所
民 謡	岩瀬公民館	日本舞踊	岩瀬公民館
民 謡	山室公民館	日本舞踊	呉羽山老人福祉センター
民 謡	熊野公民館	謡 曲	呉羽山老人福祉センター
民 謡	海岸通老人福祉センター	民 舞	東老人憩いの家
詩 吟	山室中部公民館		

【社会福祉活動助成事業】

(概要)

富山市愛と誠銀行に「一般社会福祉事業へ」と寄せられた寄附金を財源とし、寄附金の使途の透明性と有効利用を目的に、公募した福祉事業に助成金を交付しました。

(実績)

(単位：円)

	助成団体名	助成事業	助成額
1	倉垣校下社会福祉協議会	第9回倉垣校下福祉フェスタ	25,000
2	奥田北校下社会福祉協議会	稲作体験事業	35,000
3	総曲輪地区社会福祉協議会	総曲輪地区ふれあいもちつき大会	35,000
4	藤ノ木校下社会福祉協議会	音楽療法教室Ⅱ	20,000
5	浜黒崎校下社会福祉協議会	買い物お出かけ支援サービス	50,000
6	大広田校下社会福祉協議会	いのちのバトン事業	35,000
7	熊野校下社会福祉協議会	子育てサークル“ハッピーベアラーの会”	24,000
8	蜷川校下社会福祉協議会	蜷川っ子凧あげ大会	64,000
9	富山市民生委員児童委員協議会	地区民児協活動事業	50,000
10	富山市身体障害者福祉協議会	第48回富山市身体障害者ボウリング大会	80,000
11	富山市身体障害者協会	令和元年度歩行訓練と施設見学	50,000
12	富山市保育連盟	保育実技研修・保育研究部会・講演会	50,000
13	富山市手をつなぐ育成会	研修会(成年後見制度勉強会、グループホーム・施設見学会、新春研修会)	39,000
14	富山市保健推進員連絡協議会	ベビーフェスティバル	21,120
15	富山市遺族会	富山市戦没・戦災死者追悼式	50,000
16	富山市児童クラブ連絡協議会	友情の旅2019	100,000
17	富山市聾唖福祉協会	地区座談会	20,000
18	障害者(児)を守る富山市連絡会	障害者が住む住宅への転倒防止施工工事	80,000
19	富山市母子寡婦福祉連合会	ます寿司作り体験	24,900
20	富山市視覚障害者協会	視覚障害者にもできる本格料理～粉からこね・伸ばし作るそば打ち体験～	26,000
21	特定非営利活動法人 アニマトルマガジントとやま	UDキャスト講習上映会	100,000
22	特定非営利活動法人 大きな手小さな手	手と手のふれあい事業	39,000
23	特定非営利活動法人 おらとこ	「ぼけますから、よろしくお願ひします。」上映会	100,000
24	特定非営利活動法人 にぎやか	食堂の冷暖房設置事業	50,000
25	特定非営利活動法人 アンビシャス富山	地域のための憩いの場「クラブハウス」運営事業	100,000
26	富山サンウエーブス	ほのぼのコンサート	33,000
27	かがやきキッズ	親子サークル「かがやきキッズ」	54,000
28	婦中とまり木の会	婦中とまり木の会	49,660
29	ふるさと蜷川を語る会	地域発展をめざして「にながわ未来創造」	80,000
30	良書をすすめる会	戸森しるこ氏トークイベント(仮称)	30,000
31	富山子ども劇場	観賞活動を豊にするための事前ワークショップ	100,000
32	レインボーハート富山	性的マイノリティ(LGBT)当事者交流会と啓発事業	13,800
33	西田地方校下ちびっ子サークルすくすく会	知育玩具で遊ぼう	32,000
34	新庄ハイキングクラブ	中・高齢者ハイキング	48,000
35	古志町サロン	古志町サロン 活動用機材整備事業	14,400
36	にながわふれあい子ども食堂	にながわふれあい子ども食堂オープニングイベント	100,000
37	わくわく会	わくわく会交流事業	100,000
	合 計		1,922,880

(社会福祉活動助成金 年度別実績)

項目	27	28	29	30	31(元)
助成団体数	31	34	29	33	37
助成額(円)	1,910,000	1,978,960	1,492,000	1,721,280	1,922,880

(社会福祉活動助成事業用積立金 年度別実績)

項目	27	28	29	30	31(元)
積立額(円)	3,336,629	921,099	2,189,132	11,398,600	1,196,622
累計額(円)	11,824,555	10,766,694	11,463,826	21,141,146	20,414,888

【愛と誠銀行の運営】

(概要)

個人、法人、団体から寄せられた善意の寄附金や物品を、指定された社会福祉施設や地域へ届ける橋渡しを行いました。また、一般社会福祉事業に寄せられた寄附金は、社会福祉活動助成金事業の財源として活用しました。

(年度別実績：現金の預託払出状況)

(単位：円)

項目		年度					
		27	28	29	30	31(元)	
受入	預託	24,461,930	7,577,563	9,254,471	16,962,083	7,390,465	
	預金利息	687	121	6	63	18	
	合計	24,462,617	7,577,684	9,254,477	16,962,146	7,390,483	
	件数	254	226	192	204	204	
払出	指定寄附	地区・校区等社会福祉事業	8,103,427	5,243,645	4,335,030	3,655,023	3,747,531
		福祉施設・団体等	13,011,314	1,403,320	2,719,065	1,899,813	2,446,330
		市社協(基金)	11,247	9,620	11,250	8,710	0
	一般社会福祉事業分 (社会福祉活動助成事業の財源)	3,336,629	921,099	2,189,132	11,398,600	1,196,622	
	合計	24,462,617	7,577,684	9,254,477	16,962,146	7,390,483	

(年度別実績：物品の預託払出状況)

(単位：件)

項目		年度				
		27	28	29	30	31(元)
受入	寄附物品件数	34	39	33	30	32
払出	市内社会福祉施設等					

預託払出状況表

(単位:円)

店名	預託				払出			払出累計	社会福祉活動 助成積立資産へ 充当
	件	金額	本店	支店	指定払出				
					富山市社会 福祉協議会	地区・校下 社会福祉協議会	福祉施設・団体 その他		
1 本店	73	5,279,775	5,279,775						
本所	38	2,536,752	2,536,752						
大沢野支所	1	6,058	6,058						
大山支所	4	251,002	251,002			50,000	100,000		
八尾支所	11	531,983	531,983			268,333	163,650		
婦中支所	19	1,953,980	1,953,980			1,541,840	350,000	4,306,503	1,155,772
山田支所									
細入支所									
2 市役所	3	182,500	182,500						
3 総曲輪	1	832		832					832
4 愛宕	10	148,000		148,000		148,000		148,000	
5 安野屋	2	40,000		40,000		40,000		40,000	
6 西田地方									
7 星井町									
8 五番町	1	10,000		10,000					10,000
9 八人町	1	90,000		90,000		90,000		90,000	
10 柳町									
11 清水町									
12 堀川									
13 堀川南	6	268,358		268,358		268,358		268,358	
14 光陽									
15 雫川									
16 太田									
17 山室									
18 山室中部									
19 東部									
20 藤ノ木	3	100,000		100,000		90,000		90,000	10,000
21 新庄	1	30,000		30,000		30,000		30,000	
22 新庄北	2	20,000		20,000		10,000		10,000	10,000
23 広田	1	10,000		10,000		10,000		10,000	
24 針原									
25 奥田									
26 奥田北	1	30,000		30,000		30,000		30,000	
27 豊田									
28 岩瀬	23	278,000		278,000		278,000		278,000	
29 大広田	1	50,000		50,000		50,000		50,000	
30 萩浦	8	83,000		83,000		83,000		83,000	
31 浜黒崎									
32 五福	40	195,000		195,000		195,000		195,000	
33 桜谷									
34 神明	1	10,000		10,000					10,000
35 月岡	1	5,000		5,000		5,000		5,000	
36 熊野									
37 新保	3	50,000		50,000		50,000		50,000	
38 八幡									
39 草島	8	85,000		85,000		85,000		85,000	
40 四方	3	115,000		115,000		115,000		115,000	
41 倉垣									
42 呉羽									
43 長岡									
44 寒江									
45 古沢									
46 老田	1	160,000		160,000		160,000		160,000	
47 池多									
48 水橋中部	2	130,000		130,000		130,000		130,000	
49 水橋西部	2	20,000		20,000		20,000		20,000	
50 水橋東部									
51 三郷									
52 上条									
令和元年度合計	198	7,390,465	5,462,275	1,928,190		3,747,531	2,446,330	6,193,861	1,196,604
平成30年度合計	204	16,962,146	15,426,992	1,535,154	8,710	3,655,023	1,899,813	5,563,546	11,398,600

(1) 現金

①【本所・支所・市役所受付分】

(単位：円)

番号	年月日	預託金額	預託者氏名	預託趣旨	取扱	指定払出その他
1	H31.4.1	90,000	山口 康弘	篤志	本所	九重荘・このゆびとまーれ・あかりハウス
2	H31.4.8	73,821	昭和62年度八尾町 連合青年団役員一同	篤志	市役所	一般社会福祉事業
3	H31.4.9	4,810	グラッシー会	篤志	八尾	八尾地域地区社協連絡会
4	H31.4.10	50,000	小塚 洋平	亡母の供養	婦中	音川地区社会福祉協議会
5	H31.4.23	30,000	(株)イシサカ地所	篤志	本所	児童福祉施設
6	R元.5.7	90,000	山口 康弘	篤志	本所	九重荘・このゆびとまーれ・あかりハウス
7	R元.5.20	20,000	酒井 修征	亡母の供養	婦中	朝日地区社会福祉協議会
8	R元.5.25	30,000	越中八尾ロータリークラブ	障害福祉事業へ	八尾	ふれあい運動会
9	R元.6.3	90,000	山口 康弘	篤志	本所	九重荘・このゆびとまーれ・あかりハウス
10	R元.6.3	1,002	匿名	篤志	大山	一般社会福祉事業
11	R元.6.4	7,300	野積地区社会福祉協議会	篤志	八尾	八尾地域地区社協連絡会
12	R元.6.5	100,000	水家 喜代子	亡夫の遺志	婦中	速星地区社会福祉協議会
13	R元.6.5	1,000	匿名	篤志	本所	一般社会福祉事業
14	R元.6.18	20,000	奥井 秀則	亡母の遺志	婦中	音川地区社会福祉協議会
15	R元.6.22	5	匿名	篤志	本所	一般社会福祉事業
16	R元.6.27	51,840	29年会	篤志	婦中	音川地区社会福祉協議会
17	R元.7.1	90,000	山口 康弘	篤志	本所	九重荘・このゆびとまーれ・あかりハウス
18	R元.7.9	100,000	若松 正	亡父の供養	婦中	音川地区社会福祉協議会
19	R元.7.10	62,140	匿名	篤志	婦中	一般社会福祉事業
20	R元.7.16	50,000	城野 義明	亡母の遺志	大山	福沢地区社会福祉協議会
21	R元.8.1	90,000	山口 康弘	篤志	本所	九重荘・このゆびとまーれ・あかりハウス
22	R元.8.5	30,000	中井 清人	亡母の遺志	八尾	野積地区社会福祉協議会
23	R元.8.7	21,005	願海寺野々上地区 ふれあいサロンスイムクラブ	募金	本所	一般社会福祉事業
24	R元.8.15	126,350	匿名	篤志	八尾	八尾地域地区社協連絡会
25	R元.8.19	100,000	若林 幸夫	亡父の遺志	婦中	速星地区社会福祉協議会
26	R元.8.19	6,474	匿名	篤志	本所	一般社会福祉事業
27	R元.8.29	30,000	富山県野宮弘 花の詩画展開く会	篤志	本所	一般社会福祉事業
28	R元.9.2	90,000	山口 康弘	篤志	本所	九重荘・このゆびとまーれ・あかりハウス
29	R元.9.2	50,000	平野 治夫	亡母の遺志	婦中	音川地区社会福祉協議会
30	R元.9.3	150,000	匿名	児童福祉のために	本所	豊田子ども食堂 他4件
31	R元.9.24	176,300	富山市民生委員 児童委員協議会	バザー売上金	本所	一般社会福祉事業
32	R元.9.27	100,000	山口 賢治	篤志	市役所	一般社会福祉事業
33	R元.9.30	300,000	福居 三治	篤志	婦中	宮川福寿会
34	R元.10.1	90,000	山口 康弘	篤志	本所	九重荘・このゆびとまーれ・あかりハウス
35	R元.10.7	4,528	匿名	篤志	本所	一般社会福祉事業
36	R元.10.8	20,000	匿名	篤志	本所	一般社会福祉事業
37	R元.10.18	100,000	田中 善慈	亡父の遺志	婦中	音川地区社会福祉協議会
38	R元.10.31	50,000	城越 昇	亡父の遺志	八尾	野積地区社会福祉協議会
39	R元.11.1	90,000	山口 康弘	篤志	本所	九重荘・このゆびとまーれ・あかりハウス

39	R元. 11. 1	90,000	山口 康弘	篤志	本所	九重荘・このゆびとまーれ・あかりハウス
40	R元. 11. 6	50,000	場家 勝	亡母の遺志	婦中	音川地区社会福祉協議会
41	R元. 11. 18	60,000	(株)イシサカ地所	篤志	本所	児童福祉施設
42	R元. 11. 26	8,510	富山県東部アマチュア マジシャンズクラブ	篤志	本所	梨雲苑
43	R元. 11. 29	2,000	アピタ富山店	篤志(拾得物)	本所	一般社会福祉事業
44	R元. 12. 2	90,000	山口 康弘	篤志	本所	九重荘・このゆびとまーれ・あかりハウス
45	R元. 12. 4	57,426	匿名	篤志	本所	一般社会福祉事業
46	R元. 12. 6	50,000	出水 敏博	亡父の遺志	八尾	野積地区社会福祉協議会
47	R元. 12. 6	200,000	宗教法人真如苑	篤志	本所	一般社会福祉事業
48	R元. 12. 9	6,058	大沢野支所	募金箱	大沢野	一般社会福祉事業
49	R元. 12. 13	100,000	匿名	篤志	八尾	一般社会福祉事業
50	R元. 12. 18	100,000	北陸労働金庫富山南支店 地域推進委員会	チャリティ収益	本所	朝日キッズ
51	R元. 12. 23	13,523	高杉 重雄	篤志	八尾	八尾地域地区社協連絡会
52	R元. 12. 24	100,000	ANAクラウンプラザ ホテル富山	篤志	本所	富山市恵光学園
53	R元. 12. 26	50,000	若瀬 利夫	亡母の遺志	婦中	音川地区社会福祉協議会
54	R2. 1. 6	90,000	山口 康弘	篤志	本所	九重荘・このゆびとまーれ・あかりハウス
55	R2. 1. 6	50,000	吉田 隆	亡母の遺志	婦中	音川地区社会福祉協議会
56	R2. 1. 8	100,000	長谷川 慧能	篤志	大山	一般社会福祉事業
57	R2. 1. 27	9,970	(株)夢グループ	篤志	本所	一般社会福祉事業
58	R2. 2. 3	90,000	山口 康弘	篤志	本所	九重荘・このゆびとまーれ・あかりハウス
59	R2. 2. 3	100,000	匿名	篤志	本所	市内子ども食堂
60	R2. 2. 3	50,000	柞山 弘毅	亡父の遺志	婦中	宮川地区社会福祉協議会
61	R2. 2. 4	100,000	上野 健策	亡父の供養	婦中	朝日地区社会福祉協議会
62	R2. 2. 6	100,000	林 信子	篤志	婦中	宮川地区社会福祉協議会
63	R2. 2. 10	50,000	水上 正彦	亡父の遺志	八尾	野積地区社会福祉協議会
64	R2. 2. 18	500,000	垣下 繁男	篤志	婦中	宮川地区社会福祉協議会
65	R2. 2. 26	100,000	匿名	篤志	大山	ルンビニ園
66	R2. 3. 6	70,000	北林 和仁	亡父の遺志	八尾	野積地区社会福祉協議会
67	R2. 3. 12	100,000	中川 尚孝	篤志	婦中	婦中熊野地区社会福祉協議会
68	R2. 3. 18	69,233	ユニー(株)“小さな善意で大 きな愛の輪”運動ピアゴ富山 西町店	篤志	本所	一般社会福祉事業
69	R2. 3. 23	8,679	黒瀬谷会	篤志	市役所	一般社会福祉事業
70	R2. 3. 25	52,035	ユニー(株)“小さな善意で大 きな愛の輪”運動アピタ富山 店	篤志	本所	一般社会福祉事業
71	R2. 3. 25	52,438	ユニー(株)“小さな善意で大 きな愛の輪”運動アピタ富山 東店	篤志	本所	一般社会福祉事業
72	R2. 3. 31	1,658	富山市社会福祉協議会 本所募金箱	篤志	本所	一般社会福祉事業
	合 計	5,168,105				

②【地区センター受付分】

(単位：円)

番号	年月日	預託金額	預託者氏名	預託趣旨	取扱	指定払出その他
1	H31. 4. 10	30,000	匿名	篤志	奥田北	奥田北校下社会福祉協議会
2	H31. 4. 11	10,000	匿名	篤志	新保	新保校区社会福祉協議会
3	H31. 4. 15	5,000	中田 秋子	亡夫の供養	萩浦	萩浦地区社会福祉協議会
4	H31. 4. 15	10,000	西尾 智隆	亡父の供養	萩浦	萩浦地区社会福祉協議会
5	R元. 5. 7	10,000	放生 敏嗣	亡母の供養	岩瀬	岩瀬校下社会福祉協議会
6	R元. 5. 20	10,000	匿名	亡母の供養	岩瀬	岩瀬校下社会福祉協議会
7	R元. 5. 21	10,000	四ッ井 和夫	亡母の供養	草島	草島校下社会福祉協議会
8	R元. 5. 22	10,000	上原 寿美代	亡母の供養	愛宕	愛宕地区社会福祉協議会
9	R元. 6. 5	10,000	千石 務	亡母の供養	萩浦	萩浦地区社会福祉協議会
10	R元. 6. 5	30,000	松田 貞喜	亡父の供養	萩浦	萩浦地区社会福祉協議会
11	R元. 6. 24	10,000	嶋田 勝二	亡妻の供養	岩瀬	岩瀬校下社会福祉協議会
12	R元. 6. 24	30,000	三井 勉	亡母の供養	愛宕	愛宕地区社会福祉協議会
13	R元. 6. 25	100,000	稲生 隆信	亡母の供養	四方	四方校下社会福祉協議会
14	R元. 7. 1	10,000	匿名	亡父の供養	草島	草島校下社会福祉協議会
15	R元. 7. 5	10,000	松森 幸子	亡夫の供養	新保	新保校区社会福祉協議会
16	R元. 7. 5	10,000	坂本 一夫	亡父の供養	愛宕	愛宕地区社会福祉協議会
17	R元. 7. 9	10,000	匿名	亡妻の供養	草島	草島校下社会福祉協議会
18	R元. 7. 10	10,000	匿名	亡妻の供養	草島	草島校下社会福祉協議会
19	R元. 7. 17	30,000	匿名	篤志	水橋中部	水橋中部社会福祉協議会
20	R元. 7. 17	5,000	匿名	亡母の供養	愛宕	愛宕地区社会福祉協議会
21	R元. 8. 5	20,000	匿名	亡妻の供養	岩瀬	岩瀬校下社会福祉協議会
22	R元. 8. 6	10,000	匿名	亡夫の供養	岩瀬	岩瀬校下社会福祉協議会
23	R元. 8. 14	5,000	中川 文男	亡母の供養	四方	四方校下社会福祉協議会
24	R元. 8. 20	10,000	水橋西部食生活改善推進員一同	篤志	水橋西部	水橋西部社会福祉協議会
25	R元. 8. 21	20,000	匿名	亡義父の供養	草島	草島校下社会福祉協議会
26	R元. 8. 23	5,000	匿名	亡母の供養	岩瀬	岩瀬校下社会福祉協議会
27	R元. 8. 28	5,000	齊藤 孝範	亡母の供養	萩浦	萩浦地区社会福祉協議会
28	R元. 9. 4	30,000	匿名	亡母の供養	岩瀬	岩瀬校下社会福祉協議会
29	R元. 9. 5	10,000	匿名	亡父の供養	岩瀬	岩瀬校下社会福祉協議会
30	R元. 9. 5	10,000	匿名	亡母の供養	草島	草島校下社会福祉協議会
31	R元. 9. 6	5,000	匿名	亡父の供養	草島	草島校下社会福祉協議会
32	R元. 9. 20	10,000	境田 正信	亡母の供養	萩浦	萩浦地区社会福祉協議会
33	R元. 9. 24	10,000	越中みゆき座	篤志	水橋西部	水橋西部社会福祉協議会
34	R元. 10. 1	50,000	匿名	亡息子の供養	岩瀬	岩瀬校下社会福祉協議会
35	R元. 10. 8	50,000	山口 昌広	亡父の供養	愛宕	愛宕地区社会福祉協議会
36	R元. 10. 28	10,000	宮田 昌輝	亡母の供養	岩瀬	岩瀬校下社会福祉協議会
37	R元. 10. 29	10,000	放生 修	亡兄の供養	岩瀬	岩瀬校下社会福祉協議会
38	R元. 11. 5	10,000	匿名	亡夫の供養	草島	草島校下社会福祉協議会
39	R元. 11. 6	5,000	下野新壮寿会	篤志	五福	五福校下社会福祉協議会
40	R元. 11. 6	5,000	榑堀江商会	篤志	五福	五福校下社会福祉協議会
41	R元. 11. 6	20,000	学校法人北日本自動車学校	篤志	五福	五福校下社会福祉協議会
42	R元. 11. 6	5,000	増山電業	篤志	五福	五福校下社会福祉協議会
43	R元. 11. 6	5,000	エヌトラベル	篤志	五福	五福校下社会福祉協議会
44	R元. 11. 6	5,000	山崎歯科クリニック	篤志	五福	五福校下社会福祉協議会

45	R元. 11. 6	5, 000	㈱富山銀行五福支店	篤志	五福	五福校下社会福祉協議会
46	R元. 11. 6	5, 000	ケアホーム春らんまん五福	篤志	五福	五福校下社会福祉協議会
47	R元. 11. 6	5, 000	㈱ミサワデンキ	篤志	五福	五福校下社会福祉協議会
48	R元. 11. 6	5, 000	㈱信地所	篤志	五福	五福校下社会福祉協議会
49	R元. 11. 6	5, 000	美容室ソニア	篤志	五福	五福校下社会福祉協議会
50	R元. 11. 6	3, 000	㈱山口木材	篤志	五福	五福校下社会福祉協議会
51	R元. 11. 6	1, 000	ポレール	篤志	五福	五福校下社会福祉協議会
52	R元. 11. 6	2, 000	㈱アーム興産	篤志	五福	五福校下社会福祉協議会
53	R元. 11. 6	1, 000	かまどやニュー球場前店	篤志	五福	五福校下社会福祉協議会
54	R元. 11. 6	1, 000	㈱富山第一銀行五福支店	篤志	五福	五福校下社会福祉協議会
55	R元. 11. 6	1, 000	㈱ミタホーム五福営業所	篤志	五福	五福校下社会福祉協議会
56	R元. 11. 6	1, 000	ローソン富山大学前店	篤志	五福	五福校下社会福祉協議会
57	R元. 11. 6	3, 000	㈱北陸銀行五福支店	篤志	五福	五福校下社会福祉協議会
58	R元. 11. 6	3, 000	マルナカ住宅設備㈱	篤志	五福	五福校下社会福祉協議会
59	R元. 11. 6	5, 000	浅地内科医院	篤志	五福	五福校下社会福祉協議会
60	R元. 11. 6	5, 000	㈱山村商事	篤志	五福	五福校下社会福祉協議会
61	R元. 11. 6	5, 000	山田 圭蔵	篤志	五福	五福校下社会福祉協議会
62	R元. 11. 7	2, 000	ローソン富山大学西門前店	篤志	五福	五福校下社会福祉協議会
63	R元. 11. 7	1, 000	ファミリーマート五福店	篤志	五福	五福校下社会福祉協議会
64	R元. 11. 8	2, 000	加藤歯科医院	篤志	五福	五福校下社会福祉協議会
65	R元. 11. 11	10, 000	永井 正弘	亡父の供養	岩瀬	岩瀬校下社会福祉協議会
66	R元. 11. 11	100, 000	匿名	篤志	水橋中部	水橋中部社会福祉協議会
67	R元. 11. 11	20, 000	森 勝枝	篤志	安野屋	安野屋地区社会福祉協議会
68	R元. 11. 12	10, 000	黒瀬 仁一	亡娘の供養	岩瀬	岩瀬校下社会福祉協議会
69	R元. 11. 12	10, 000	ショッピングセンターアリステナント会	篤志	五福	五福校下社会福祉協議会
70	R元. 11. 12	5, 000	倉谷正一事務所	篤志	五福	五福校下社会福祉協議会
71	R元. 11. 12	5, 000	西能病院	篤志	五福	五福校下社会福祉協議会
72	R元. 11. 12	3, 000	西尾薬局フローラメディカ	篤志	五福	五福校下社会福祉協議会
73	R元. 11. 13	10, 000	㈱西田幸樹園	篤志	五福	五福校下社会福祉協議会
74	R元. 11. 13	10, 000	はやしクリニック	篤志	五福	五福校下社会福祉協議会
75	R元. 11. 13	5, 000	金屋すばる薬局	篤志	五福	五福校下社会福祉協議会
76	R元. 11. 13	5, 000	㈱ライフサービス	篤志	五福	五福校下社会福祉協議会
77	R元. 11. 13	10, 000	㈱富山環境整備	篤志	五福	五福校下社会福祉協議会
78	R元. 11. 15	10, 000	五葉旅館	篤志	五福	五福校下社会福祉協議会
79	R元. 11. 15	5, 000	塩田 繁	篤志	五福	五福校下社会福祉協議会
80	R元. 11. 15	5, 000	木村 えつ子	篤志	五福	五福校下社会福祉協議会
81	R元. 11. 15	3, 000	㈱中村商会	篤志	五福	五福校下社会福祉協議会
82	R元. 11. 15	3, 000	ホテルエル	篤志	五福	五福校下社会福祉協議会
83	R元. 12. 2	10, 000	遠藤 敏夫	篤志	四方	四方校下社会福祉協議会
84	R元. 12. 4	90, 000	八人町地区長寿会連合会	篤志	八人町	八人町地区社会福祉協議会
85	R元. 12. 5	50, 000	富山第一銀行堀支店 ファーストグリーン会	篤志	堀川南	堀川南社会福祉協議会
86	R元. 12. 5	20, 000	匿名	篤志	藤ノ木	藤ノ木校下社会福祉協議会
87	R元. 12. 12	10, 000	中部カルチャー写経の会一同	篤志	藤ノ木	一般社会福祉事業
88	R元. 12. 16	10, 000	ポコ・ア・ポコ	篤志	新庄北	一般社会福祉事業
89	R元. 12. 16	10, 000	匿名	亡夫の供養	岩瀬	岩瀬校下社会福祉協議会
90	R元. 12. 17	160, 000	老田校区長寿会連合会	篤志	老田	老田地区社会福祉協議会

91	R元. 12. 17	10,000	匿名	篤志	新庄北	新庄北地区社会福祉協議会
92	R元. 12. 23	12,000	村 順郎	篤志	堀川南	堀川南社会福祉協議会
93	R元. 12. 25	10,000	浦上 耕史	亡父の供養	神明	一般社会福祉事業
94	R元. 12. 26	5,000	匿名	篤志	堀川南	堀川南社会福祉協議会
95	R元. 12. 27	10,000	匿名	篤志	堀川南	堀川南社会福祉協議会
96	R元. 12. 27	135,000	樋口 ちづ子	篤志	堀川南	堀川南社会福祉協議会
97	R2. 1. 6	20,000	川岸 洋一	篤志	安野屋	安野屋地区社会福祉協議会
98	R2. 1. 6	10,000	斎 敏夫	亡父の供養	岩瀬	岩瀬校下社会福祉協議会
99	R2. 1. 7	5,000	匿名	亡父の供養	岩瀬	岩瀬校下社会福祉協議会
100	R2. 1. 14	30,000	匿名	篤志	新庄	新庄校下社会福祉協議会
101	R2. 1. 15	30,000	中本 孝信	亡父の供養	新保	新保校区社会福祉協議会
102	R2. 1. 15	10,000	網谷 一吉	亡父の供養	岩瀬	岩瀬校下社会福祉協議会
103	R2. 1. 24	50,000	朽木 秀雄	亡妻の供養	大広田	大広田校下社会福祉協議会
104	R2. 1. 30	10,000	匿名	亡母の供養	岩瀬	岩瀬校下社会福祉協議会
105	R2. 2. 3	10,000	竹森 哲夫	亡母の供養	愛宕	愛宕地区社会福祉協議会
106	R2. 2. 5	5,000	妙傳寺仏教婦人会	篤志	月岡	月岡校下社会福祉協議会
107	R2. 2. 13	10,000	木谷 久子	亡夫の供養	岩瀬	岩瀬校下社会福祉協議会
108	R2. 2. 14	56,358	樋口 善次	篤志	堀川南	堀川南社会福祉協議会
109	R2. 2. 14	10,000	西島 憲一	亡妻の供養	愛宕	愛宕地区社会福祉協議会
110	R2. 2. 17	5,000	匿名	亡妻の供養	岩瀬	岩瀬校下社会福祉協議会
111	R2. 2. 18	10,000	山邊 和子	亡夫の供養	萩浦	萩浦地区社会福祉協議会
112	R2. 2. 20	10,000	小川 幸枝	亡夫の供養	岩瀬	岩瀬校下社会福祉協議会
113	R2. 2. 25	70,000	匿名	篤志	藤ノ木	藤ノ木校下社会福祉協議会
114	R2. 2. 26	3,000	三室 秀男	亡母の供養	萩浦	萩浦地区社会福祉協議会
115	R2. 2. 28	3,000	匿名	篤志	愛宕	愛宕地区社会福祉協議会
116	R2. 3. 2	3,000	匿名	亡夫の供養	岩瀬	岩瀬校下社会福祉協議会
117	R2. 3. 3	10,000	三海 良一	亡父の供養	愛宕	愛宕地区社会福祉協議会
118	R2. 3. 12	10,000	舟崎 重義	篤志	五番町	一般社会福祉事業
119	R2. 3. 16	10,000	針山 久代	亡母の供養	愛宕	愛宕地区社会福祉協議会
120	R2. 3. 16	10,000	匿名	亡夫の供養	岩瀬	岩瀬校下社会福祉協議会
121	R2. 3. 23	832	匿名	篤志	総曲輪	一般社会福祉事業
122	R2. 3. 24	10,000	米田 江美子	篤志	広田	広田校下社会福祉協議会
	合計	1,928,190				

(2) 物品

番号	年月日	預託品名	預託者氏名	受付	預託趣旨	指定払出その他
1	H31. 4. 8	ゴミ袋 (45リットル) 350枚 (2,170円相当)	匿名	本所	篤志	一般社会福祉事業
2	H31. 4. 10	タオル15枚	土佐 揚子	本所	篤志	一般社会福祉事業
3	R元. 5. 17	雑巾10枚、使用済み切手60g	富山市母子寡婦福祉連合会	本所	篤志	一般社会福祉事業
4	R元. 6. 28	使用済み切手60g	富山市母子寡婦福祉連合会	本所	篤志	一般社会福祉事業
5	R元. 7. 1	竹拍子木77本	宮崎 周二	大沢野	篤志	富山市社会福祉協議会 大沢野支所生きデイ、細入支所デイ
6	R元. 8. 2	車椅子2台、歩行器1台、杖2本、レクリエーション用品54点	(南)デイサービスセンター もみじ	本所	篤志	一般社会福祉事業
7	R元. 8. 6	公共施設招待券60枚	富山第一銀行	本所	篤志	一般社会福祉事業
8	R元. 8. 10	タオル80枚	RKK東支部法輪クラブ	本所	篤志	一般社会福祉事業
9	R元. 9. 5	ライト付きルーベ12個	富山県小型運輸(株)	本所	篤志	梨雲苑
10	R元. 9. 20	シール7シート	匿名	本所	篤志	児童施設
11	R元. 10. 1	布団2組	北島 昭二	本所	篤志	一般社会福祉事業
12	R元. 10. 3	米40kg	匿名	本所	篤志	一般社会福祉事業
13	R元. 10. 15	冬瓜12個	匿名	八尾	篤志	八尾地域内福祉施設
14	R元. 11. 5	米30kg	匿名	本所	篤志	一般社会福祉事業
15	R元. 11. 11	タオル100枚	RKK牛島支部 法輪クラブ	本所	篤志	一般社会福祉事業
16	R元. 11. 21	車椅子1台 (69,000円相当)	ティ・アイ・エス(株) 朝日生命保険相互会社	本所	篤志	一般社会福祉事業
17	R元. 11. 27	タオル50枚	RKK中新川・南支部 法輪クラブ	本所	篤志	大山地域の施設
18	R元. 11. 30	もちつきセット一式	匿名	本所	篤志	一般社会福祉事業
19	R元. 12. 2	タオル350枚、石けん100個	柳町校下天寿会	本所	篤志	市内社会福祉施設
20	R元. 12. 9	タオル50枚	RKK富山法輪クラブ	本所	篤志	一般社会福祉事業
21	R元. 12. 17	タオル690枚	老田校区長寿会連合会	老田	篤志	一般社会福祉事業、老田地区内施設
22	R元. 12. 24	ケーキ10ホール	ANAクラウンプラザホテル富山	本所	篤志	富山市恵光学園
23	R元. 12. 25	カレンダー252点	(株)富山第一銀行	本所	篤志	一般社会福祉事業
24	R元. 12. 26	米253kg	なのはな農業協同組合 青年部・女性部	本所	篤志	四方保育所、富山市恵光学園
25	R2. 1. 6	カレンダー125点	(株)富山第一銀行	本所	篤志	一般社会福祉事業
26	R2. 1. 10	使用済み切手21g	富山市母子寡婦福祉連合会	本所	篤志	一般社会福祉事業
27	R2. 2. 14	米90kg	樋口 ちづ子	堀川南	篤志	堀川南社会福祉協議会
28	R2. 2. 19	お菓子詰め合わせ10箱	澤田グループ(株) ノースランド	本所	篤志	市内社会福祉施設
29	R2. 2. 27	全自動洗濯機1台、布団クリーナー1台、レンジ1台、トースター1台、掃除機1台 (200,000円相当)	日立グループ親切会 北陸支部	本所	篤志	NPO法人しおんの家、NPO法人はなまる会
30	R2. 3. 12	使用済み切手72g	富山市母子寡婦福祉連合会	本所	篤志	一般社会福祉事業
31	R2. 3. 13	車椅子1台 (23,000円相当)	(株)アルト	本所	篤志	一般社会福祉事業
32	R2. 3. 16	リクライニング車椅子1台、オムツ1袋、尿取りパッド19袋	匿名	本所	篤志	一般社会福祉事業

(4件 294,170円相当)

※中古品・食品を除き、金銭預託同様の事務処理とする

【生活困窮者自立支援事業】

(概要)

経済的に困窮している方、社会的に孤立している方など、諸事情により生活困窮状態にある方々を支援していくため、相談窓口を設置し、生活困窮者が自立するための計画に基づいた支援や他の関係機関へのつなぎ等を行いました。また、制度普及のための広報啓発活動を行いました。

(年度別実績：相談支援件数)

(単位：件)

事業区分		年度	27	28	29	30	31(元)
自立相談 支援事業	相談件数		907	933	979	628	399
	上記件数内の新規件数		334	244	251	233	225
	支援同意件数(プラン作成)		21	20	31	16	25
	支援・訪問回数		92	113	92	36	30
住居確保 給付金の	自立相談のうち住居相談件数		131	167	69	51	27
	給付(決定)件数		2	5	1	2	5
家計相談 支援事業	自立相談のうち家計相談件数		5	37	231	141	21
	支援同意件数(プラン作成)		3	3	8	1	3
	支援・訪問回数		5	10	50	22	2

(年度別実績：相談内容別件数)

(単位：件)

項目		年度	27	28	29	30	31(元)
性別	男性		219	161	164	154	85
	女性		115	83	87	79	52
年代	10代		7	1	0	1	0
	20代		11	16	13	15	14
	30代		43	36	33	39	19
	40代		72	60	51	54	24
	50代		83	50	52	47	31
	60代以上		118	81	102	77	37
相談内容 (複数回答)	収入、生活費のこと		250	172	181	164	108
	仕事探し、就職について		122	72	65	72	25
	住まいについて		81	47	53	49	33
	家賃・ローンの支払いのこと		72	42	51	33	37
	病気や健康、障害のこと		66	48	62	50	31
	税金、公共料金等の支払いについて		42	30	36	22	25
	債務について		30	35	22	26	13
	家族との関係について		17	23	13	11	13
	仕事上の不安やトラブル		11	20	14	18	8
	食べるものがない		9	15	18	11	18
	介護のこと		6	2	5	4	3
	子育てのこと		3	3	2	2	4
	ひきこもり・不登校		3	4	3	3	3
	DV・虐待		2	2	3	4	2
	地域との関係について		0	1	1	2	1
その他		32	44	37	38	6	

◆ 支援調整会議の開催

(年度別実績)

(単位：回)

項目	年度	27	28	29	30	31(元)
開催回数		5	12	12	12	12
プラン数		21	20	31	16	25

◆ 事業の周知及び利用促進

- ・ 事業紹介用のリーフレット等を関係機関に配布し、事業の周知に努めました。
- ・ 関係機関の会議等でリーフレット等を配布し、事業の周知に努めました。

【緊急支援事業】

(概要)


生活困窮者等の日常生活の継続及び生命の維持を図るため、緊急的かつ一時的に食糧等の確保が困難な人に対し、食糧品や生活雑貨等の提供を行いました。

(年度別実績)

(単位：人)

項目	年度	29	30	31(元)
支給対象者 (世帯単位)	生活困窮者自立支援事業の相談又は支援を受けている人	45	32	18
	生活保護の申請を行っている人	43	44	43
	上記以外の者であって、特に緊急性が高いと判断した人	4	8	8
	合 計	92	84	69
支給物品	支給品(購入物品・・・主食、副食、菓子類を下記の写真のとおり1セットにしたもの)	59セット	62セット	87セット
	支給品2(寄付物品・・・食品類および生活雑貨類などの寄付で寄せられた物品を対象者の状況に合わせて、必要な品目及び数量提供した)	33回提供	43回提供	30回提供

※支給品と支給品2(寄付物品)は、必要に応じて重複提供あり



(支給品セット)

【日常生活自立支援事業】

(概要)

認知症高齢者、知的障害者、精神障害者等、判断能力が十分でなく、日常生活に不安を抱える人に対し、職員（生活支援員、専門員）が、定期的に利用者宅を訪問し、福祉サービスの利用手続きや日常的な金銭管理の支援を行うことにより、地域で安心して暮らせるよう支援しました。

(年度別実績：相談援助件数)

(単位：件)

年度	項目	認知症高齢者等	知的障害者等	精神障害者等	その他	合計
11～27		18,910	8,287	8,059	1,421	36,677
28		1,000	1,587	1,563	410	4,560
29		1,238	1,330	1,935	231	4,734
30		1,577	1,013	2,267	154	5,011
31(元)		1,445	945	1,954	596	4,940
合計		24,170	13,162	15,778	2,812	55,922

(年度別実績：契約者数)

(単位：人)

年度	項目	認知症高齢者	知的障害者	精神障害者	その他	合計	契約者数
11～27	新規契約	207	47	60	26	340	99
	解約	173	21	28	19	241	
28	新規契約	10	4	6	3	23	109
	解約	6	4	3	0	13	
29	新規契約	10	2	3	0	15	101
	解約	8	7	6	2	23	
30	新規契約	6	0	5	0	11	92
	解約	12	1	5	2	20	
31(元)	新規契約	10	1	5	3	19	96
	解約	12	2	0	1	15	
合計	新規契約	243	54	79	32	408	96
	解約	211	35	42	24	312	
実利用者数		32	19	37	8	96	

(契約内容の内訳)

(単位：人)

項目	定期訪問・金銭管理サービス	定期訪問・金銭管理サービス、大切な書類等のお預かり	合計	実利用者のうち			
				生活保護	非課税	その他	合計
実利用者数	105	6	111	43	51	17	111
(前年度)	105	7	112	48	56	8	112

(地域別契約者・解約者・利用者・生活支援員登録者数)

(単位：人)

地域名	契約者数	解約者数	利用者数	生活支援員登録者数	生活支援員活動者数
富山	303	230	73	60	21
大沢野	24	15	9	6	4
大山	20	14	6	7	4
八尾	6	3	3	5	2
婦中	9	7	2	7	1
山田	0	0	0	0	0
細入	3	0	3	1	1
合計	365	269	96	86	33

【福祉後見サポート事業】

(概要)

判断能力が十分でない高齢者や障害者の権利を守り、生活の安定と利益の保護を図るための仕組みとして成年後見制度が制定されています。本事業では制度利用のための相談窓口の設置、後見人となる人材の養成や法人後見の実施及び後見活動の支援・制度普及のための広報啓発活動などを行いました。

◆ 福祉後見サポートセンターの設置

- ・ 事業を効果的かつ安定的に実施するため、運営委員会の開催1回
学識・法律・医療・福祉・行政等の関係者からなる運営委員の委嘱（8人）
- ・ 専門家による成年後見相談会（毎月第2火曜日）を開催

(年度別実績：相談支援件数)

(単位：件)

相談方法	年度	27	28	29	30	31(元)
電話等による相談・支援件数		81	163	116	74	263
来所による相談・支援件数		25	14	13	42	24
訪問による相談・支援件数		299	159	101	190	86
合計		405	336	230	306	373

◆ 市民後見人となる人材の養成、支援活動

- ・ フォローアップ研修会の開催 1回
基礎講座修了者を対象にフォローアップ研修会を開催

(年度別実績)

(単位：日・人)

項目	年度	27	28	29	30	31(元)
市民後見人養成基礎講座	時間数(日数)	29(9)	/	/	/	22(7)
	修了者数(人)	8	/	/	/	11
	受講者数(延べ)	144	/	/	/	143
フォローアップ研修	時間数(日数)	2(1)	1.5(1)	1.5(1)	2(1)	1.5(1)
	受講者数(延べ)	29	22	15	21	20
実務研修	時間数(日数)	/	/	4(2)	4(2)	/
	受講者数(延べ)	/	/	27	33	/

◆ 法人後見実施について

- ・ 社協が法人として家庭裁判所からの依頼に基づき、後見業務を実施
- ・ 法人後見業務の履行補助者として、法人後見支援員を配置

(年度別実績)

(単位：件・人)

項目	年度	27	28	29	30	31(元)
法人後見支援員数		2	2	3	4	5
受任件数(延べ)		0(6)	1(7)	0(7)	3(10)	4(14)
終了件数(延べ)		0(2)	0(2)	1(3)	2(5)	1(6)
現受任 類型別 件数	後見	4	5	4	5	7
	保佐					1
	補助					

◆ 市民後見人及び受任について

(年度別実績) (単位：件・人)

項目	年度	31(元)
市民後見人		1
受任件数		1
終了件数		0
現受任 類型別 件数	後見	1
	保佐	0
	補助	0

◆ 後見監督人及び受任について

(年度別実績) (単位：件・人)

項目	年度	31(元)
後見監督人		1
受任件数		1
終了件数		0
現受任 類型別 件数	後見	1
	保佐	0
	補助	0

【心配ごと相談事業】

(概要)

市民の生活上のあらゆる心配ごとの相談に応じるため、心配ごと相談所を市内8か所で開設しました。相談は内容によって相談員（民生委員児童委員・学識経験者）が応じる一般相談と弁護士による法律相談があり、いずれも無料・秘密厳守で行いました。

一般相談の主な内容は家庭内の問題（財産・病気・離婚）や近隣トラブルに関することが多く、法律相談の主な内容は相続・離婚・借金・土地の権利などに関するものでした。

(相談所の設置状況)

相談所名	場 所	種 類	相 談 日	時 間
中央	総合社会福祉センター	一般	毎週月・水・金曜日	9:30~15:30
		法律	毎週金曜日	13:30~16:00
呉羽地区	呉羽会館	一般	毎月第1木曜日	9:30~15:30
		法律		13:30~15:30
北部地区	岩瀬公民館	一般	毎月第2木曜日	9:30~15:30
		法律		13:30~15:30
水橋地区	水橋西部公民館	一般	毎月第3木曜日	9:30~15:30
		法律		13:30~15:30
大沢野支所	大沢野健康福祉センター	一般	毎月1・3木曜日	13:30~15:30
		法律	第4月曜日	
大山支所	大山地域市民センター	一般	毎月2・4金曜日	13:30~15:30
		法律	第1火曜日	
八尾支所	八尾健康福祉総合センター	一般	毎月1・4水曜日	13:30~15:30
		法律	第2水曜日	
婦中支所	西保健福祉センター	一般	毎月1・3月曜日	13:30~15:30

(年度別実績：相談件数)

(単位：件)

項目	年度		27	28	29	30	31(元)
	相談所名	種 別					
中央	一般		75	69	75	70	47
	法律		144	142	110	124	141
呉羽地区	一般		4	8	6	5	4
	法律		30	40	36	44	43
北部地区	一般		2	3	1	5	4
	法律		37	45	40	43	37
水橋地区	一般		4	1	4	2	1
	法律		38	32	32	33	39
大沢野支所	一般		4	3	9	6	5
	法律		30	40	35	29	38
大山支所	一般		11	4	7	6	4
	法律		20	22	22	24	26
八尾支所	一般		8	10	3	6	2
	法律		22	28	25	31	20
婦中支所	一般		7	4	2	6	4
小計	一般		115	102	107	106	71
	法律		321	349	300	328	344
合計			436	451	407	434	415

【生活福祉資金貸付事業】

(概要)

本制度は低所得者、障害者、高齢者世帯を対象に、資金の貸付と必要な相談支援を行うことにより、その経済的自立を図り、安定した生活を送れるようにすることを目的とした制度です。

また、貸付け世帯のうち、延滞等が生じた世帯に対して民生委員や社協職員が訪問し、世帯の状況を調査するとともに、必要に応じて関係機関と連携し、世帯の自立促進に努めました。

(年度別実績)

(単位：件・人)

項目 \ 年度	27	28	29	30	31(元)
総合支援資金	6	5	4	3	14
臨時特例つなぎ資金	1	0	0	0	0
緊急小口資金	117	124	137	141	185 (41) ※1
他の生活福祉資金	7	9	4	8	17
貸付決定件数	131	138	145	152	216
貸付相談	706	572	457	575	606
償還相談	801	595	411	380	53
相談件数(延べ)	1,507	1,167	868	955	659
相談実人数	789	676	692	489	319
滞納調査訪問件数(延べ)	121	155	183	70	10

※1は緊急小口資金の総申請件数の内、特例貸付(コロナ)の申請件数

【長寿ふれあいセンター運営事業】

(概要)

高齢期を迎えた人に、生きがいをもって暮らしてもらうために、講座の開催や同好会活動を支援しました。

5講座(高齢者いきがい講座, 仲良く歩こう講座, ふるさと探訪講座, スマホ体験講座, 終活セミナー)の開催や、9つの同好会に開催場所を提供し、仲間づくりを支援しました。

(年度別実績)

講座名	27		28		29		30		31(元)	
	回数	延受講者数(人)	回数	延受講者数(人)	回数	延受講者数(人)	回数	延受講者数(人)	回数	延受講者数(人)
高齢者いきがい講座	2	32	2	30	2	31	2	24	2	29
仲良く歩こう講座	1	10	1	9	1	21	1	12	1	17
ふるさと探訪講座	1	17	2	36	1	11	1	15	1	18
かんたんスマホ講座					1	58	1	50	1	54
終活セミナー									1	92

(同好会一覧)

	同好会名	開催日時	場所等
1	ふれあい読書会	第1 火曜日 13:30~15:30	101・102号室
2	英会話同好会	第1・3土曜日 10:00~12:00	101・102号室
3	パソコン同好会	第1・3金曜日 14:00~16:00	101・102号室
4	楽しく歌いましょう会	第1・3木曜日 13:30~15:00	101・102号室
5	ふれあい太極拳同好会	第2・4水曜日 9:30~11:30	101・102号室
6	ふるさと探訪同好会	第2 木曜日 9:00~17:00(4~12月) 13:30~15:30(1~3月)	現地研修(県内各地) 101・102号室
7	長寿ふれあいマジック同好会	第2・4火曜日 10:00~12:00	101・102号室
8	新舞踊八重桜	第2・3水曜日 10:00~12:10	教養室 とやま市民交流館
9	スマホ同好会 (令和元年12月解散)	第2・4土曜日 13:30~15:00	101・102号室

【いきいきクラブ事業】

(概要)

ひとり暮らしで家に閉じこもりがちな高齢者に対し、地域の給食ボランティアが公民館等で食事を提供することにより、高齢者の孤独感の解消と栄養改善を行い、家庭的な雰囲気と地域社会との交流を深めることを目的に実施しました。

実施回数は、地域の状況によりさまざまですが、概ね月2回です。利用料は無料です。実施地域に対して1食500円の材料費を補助しました。

(年度別実績)

年度 地域	27		28		29		30		31(元)	
	食数	地区	食数	地区	食数	地区	食数	地区	食数	地区
富山	11,648	32	11,268	31	11,372	31	10,935	31	9,986	31
大沢野	1,248	7	1,256	7	1,229	7	1,358	7	1,217	7
大山	160	1	506	4	523	4	504	4	473	4
八尾	560	9	460	9	374	9	402	7	454	7
婦中	901	5	886	5	813	5	820	5	796	5
山田	175	1	158	1	146	1	152	1	144	1
細入	214	1	237	1	206	1	157	1	166	1
合計	14,906	56	14,771	58	14,663	58	14,328	56	13,236	56



いきいきクラブボランティア研修会



会食献立例






【お買物バス事業】

(概要)

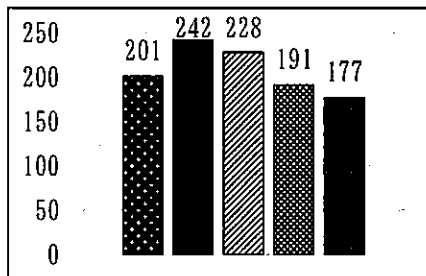
大沢野・大山・山田地域の中山間地にお住まいの一人暮らしや高齢者だけの世帯・障害者だけの世帯で買い物に不便を感じている人を対象に最寄りのスーパーマーケットまで送迎するお買物バスを運行しました。

(31(元)年度運行状況)


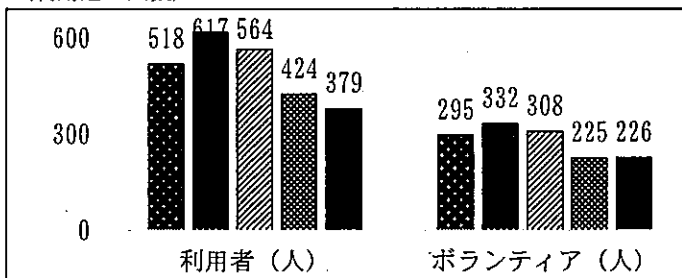
地域	地区(登録者数)	運行日	運行回数	計
大沢野地域 2コース	船舩コース(4人)	第1・3火曜(午前)	24回	47回
	下夕北部コース(2人)	第2・4火曜(午前)	23回	
山田地域 4コース	竹の内コース(2人)	第2・4水曜(午後・午前)	22回	77回
	湯コース(2人)	第1・3水曜(午前・午後)	19回	
	東部コース(2人)	第1・3水曜(午後・午前)	24回	
	西部コース(2人)	第2水曜(午前)	12回	
大山地域 3コース	大庄コース(4人)	第1・3金曜(午前)	24回	57回
	上滝地区コース(2人)	第2金曜(午前)	10回	
	大山地区コース(2人)	第2・4金曜(午後・午前)	23回	

凡例：  =27年度  =28年度  =29年度  =30年度  =31(元)年度

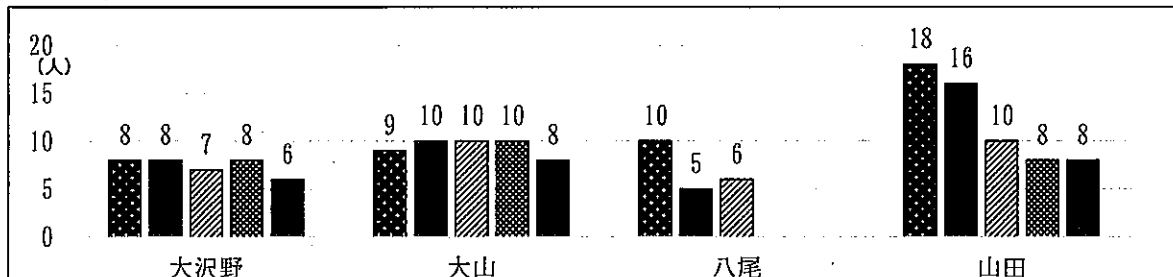
(運行回数)



(利用延べ人数)



(利用者数の推移)



【高齢者移送サービス事業】

(概要)

日常的に車いすを使用されている在宅高齢者等に対し、外出、社会参加を支援するため、移送車輛を3台運行しました。

(年度別実績)

(単位：人・件)

項目		年度				
		27	28	29	30	31(元)
地域別 (人)	富山	939	993	1,051	856	762
	大沢野	254	140	123	108	131
	大山	124	35	35	45	52
	八尾	228	84	91	91	55
	婦中	254	226	230	154	241
	山田	0	0	1	0	0
	細入	8	48	5	23	15
	利用者数(延べ)	1,807	1,526	1,536	1,277	1,256
種別 (件)	通院	1,436	1,218	1,133	861	962
	施設通所	53	44	110	118	91
	社会参加	124	116	138	85	117
	その他	194	148	155	213	86
	件数(延べ)	1,807	1,526	1,536	1,277	1,256
運行回数(延べ)		2,910	2,507	2,613	2,228	2,222

※片道で1回

(年度別実績：登録者状況)

(単位：人)

項目		年度				
		27	28	29	30	31(元)
地域別 (人)	富山	158	126	110	111	105
	大沢野	20	17	15	12	11
	大山	19	17	12	9	14
	八尾	22	15	22	22	21
	婦中	23	18	18	15	14
	山田	4	1	3	3	3
	細入	2	2	2	5	4
登録者数(延べ)		248	196	182	177	172

【介護認定調査事務事業】

(概要)

介護保険制度において介護サービスを利用する場合、介護認定を受ける必要があります。申請者の心身の状況や日中の生活、家族・居住環境についての聞き取り調査（認定調査）を行いました。

(実績)

(単位：件)

月 事務所	4月	5月	6月	7月	8月	9月	10月	11月	12月	1月	2月	3月	合計
富山事務所	450	427	411	430	392	387	458	416	387	437	406	478	5,079
婦中事務所	370	358	338	366	354	342	375	339	307	326	360	412	4,247
合計	820	785	749	796	746	729	833	755	694	763	766	890	9,326

(年度別実績)

(単位：件)

年度 事務所	27	28	29	30	31(元)
富山事務所	3,290	5,911	6,765	6,464	5,079
婦中事務所	2,895	2,364	2,288	2,624	4,247
合計	6,185	8,275	9,053	9,088	9,326

※27年度は、介護保険課からの調査受領件数

※28年度以降は、認定調査員による調査件数

【細入デイサービス事業】

(概要)

要支援・要介護の方を対象に、食事、入浴、レクリエーション、排泄、機能訓練を通所していただきながら行いました。また、自宅に閉じこもりがちな要介護者の方に対し、心身状態の向上を図り、要介護者の心身の負担の軽減に努めました。

- ・営業日 月～土曜日
- ・休業日 日曜日、年末年始（12月29日～1月3日）
お盆（8月15日～16日）
- ・サービス提供時間 午前9時から午後3時30分まで

(年度別実績)

年度		27	28	29	30	31(元)	
区分		延べ人数	延べ人数	延べ人数	延べ人数	延べ人数	
		延べ利用回数	延べ利用回数	延べ利用回数	延べ利用回数	延べ利用回数	
要介護度	要支援1	41	29	21	18	27	
		173	117	93	76	102	
	要支援2	36	22	41	83	90	
		206	152	299	650	667	
	要介護1	75	105	74	99	115	
		586	1,080	733	883	775	
	要介護2	125	106	97	68	61	
		1,452	1,230	970	543	734	
	要介護3	13	20	34	24	9	
		173	309	390	287	97	
	要介護4	26	7	13	14	29	
		231	64	146	128	245	
	要介護5	16	2	0	0	0	
		128	11	0	0	0	
	利用者数(延べ)		3,219	2,963	2,631	2,567	2,620
	営業日数		306	306	306	305	306
1日平均利用者数		10.5	9.7	8.6	8.4	8.6	

【大沢野高齢者いきがい工房運営事業】

(概要)

市内在住の60歳以上の方を対象に、いきがいづくり及び福祉活動の機会と場所を提供し、高齢者の創造活動や趣味活動に自主的な参加を促し、高齢期の余暇活動能力を身につけることにより、健康の増進といきがいづくりの推進に努めました。

- ・教室名 下記のとおり(7教室)
- ・開館時間 月～金曜日の午前9時から午後5時まで
ただし、祝祭日及び年末年始(12月28日～1月3日)は休館です。

(年度別実績：延べ受講者数)

(単位：人)

項目	年度	年度別実績				
		27	28	29	30	31(元)
木工教室(初級)	25回	175	178	189	115	188
木工教室(中級)	25回	167	167	165	188	94
木工教室(上級)	25回	103	98	152	123	158
木彫教室(初級)	25回	145	133	100	190	91
木彫教室(中級)	25回	120	120	92	92	164
木彫教室(上級)	25回	113	112	124	94	86
伝承技法教室	25回	118	140	169	130	148
ステンドグラス教室 (午前・午後の部)	各25回	395	367	348	304	258
布あそび教室	25回	610	538	465	386	325
手作り洋裁教室	20回	230	242	266	286	246
夏休み交流体験教室	4回	67	56	71	69	32
そば交流会・お茶会	114回	0	13	0	57	989
合計		2,243	2,164	2,141	2,034	2,779
サークル活動	129回	699	790	791	958	1,090
見学・視察	通年	930	804	825	902	601
合計		1,629	1,594	1,616	1,860	1,691

【生きがい対応型デイサービス事業】

(概要)

概ね65歳以上の一人暮らしの方や家に閉じこもりがちな方に対して、日常動作訓練や趣味活動などのサービスを提供し、社会的孤立感の解消及び要介護状態にならないよう努めました。

なお、利用できるのは「自立支援ケア会議」で承認された方です。

◆デイホーム事業

- ・開催場所 大沢野健康福祉センター「福祉プラザ」
- ・利用日 月・水・金曜の3日間のうち、週1～2回（午前10時～午後3時）
- ・利用料 1回 500円

(年度別実績)

項目 \ 年度	27	28	29	30	31(元)
登録者数	48	43	35	29	22
開館日数	190	191	192	190	151
利用者数(延べ)	1,506	1,277	1,786	1,372	1,240
1日あたりの利用者数	7.9	6.7	9.3	7.2	8.2

【共同作業所運営事業】

(概要)

心身障害者の自立促進と福祉の向上を図る目的で、アミティ工房・ガラス工芸共同作業所を開設し、籐細工やガラス製品を製作し販売しました。売上の中から工賃を支払いました。

(年度別実績)


年度 項目	27	28	29	30	31(元)
開所日数(日)	236	235	236	236	236
通所者数(人)	14	13	11	11	15
年間売上(円)	3,495,176	3,231,996	3,417,922	3,034,896	3,652,675

アミティ工房



籐で編んだチューリップが人気です。ちりめんを使った小物づくりにも取り組んでいます。

ガラス工芸共同作業所



ガラスのアクセサリーづくりやグラスや皿に模様づけをしています。

共同作業所のイベント・行事



年2回、日帰り旅行でリフレッシュしています。



家族やボランティアを交じえて、レクリエーションや行事を開催しています。

【福祉バスの運行】

(概要)

心身障害者の社会参加を目的に、リフト付き25人（内車椅子2席）乗りバスの運行を行いました。

利用にあたっては、市内在住で障害者手帳を所持している人が10人以上、燃料費は有料、1日の運行距離が180kmなど利用条件があります。

(実績)

項目		月												合計
		4	5	6	7	8	9	10	11	12	1	2	3	
実利用団体 (団体)		9	6	8	8	7	10	4	6	2	1	4	1	66
延利用者数 (人)		185	155	152	164	196	216	88	121	36	17	100	20	1,450
運行 日数	平日	7	4	6	8	8	9	5	3	2	1	4	1	58
	土日祝	3	4	3	0	2	3	0	3	0	0	1	0	19
	合計	10	8	9	8	10	12	5	6	2	1	5	1	77
	上記 の内	県外	1	0	0	0	3	1	0	0	0	0	0	0
宿泊		0	1	0	0	0	1	0	0	0	0	0	0	2

(年度別実績)

項目		年度				
		27	28	29	30	31(元)
実利用団体 (団体)		96	80	89	75	66
延利用者数 (人)		1,986	1,841	1,943	1,691	1,450
運行 日数	平日	75	64	72	62	58
	土日祝	30	31	31	27	19
	合計	105	95	103	89	77
	上記 の内	県外	10	12	8	6
宿泊		4	4	2	1	2

【婦中社会福祉センター運営事業】

(概要)

市内在住の60歳以上の方や障害のある方（手帳交付のある方）及び付き添い者を対象に、入浴サービスを提供するとともに、サークル活動やレクリエーション活動を支援し、高齢者の生きがいや仲間づくり、介護予防に努めました。

また、送迎バスを運行し、婦中地域の利用者の利便性に努めました。

- ・入館料 100円/人 (老人福祉週間期間中は無料)
- ・利用時間 9:00～17:00 (入浴は10:00～15:00)
- ・休館日 年末年始(12/29～1/3) ※都合により臨時休館あり

(年度別実績)

項目 \ 年度	27	28	29	30	31(元)
延べ入館者数	18,488	20,367	18,971	18,129	19,198
開館日数	310	346	341	329	325
1日あたりの入館者数	60	59	56	55	59

(1/12～2/19休館)

(年間行事)

12月	ゆず湯
2月	節分(豆まき)
3月	ひな祭り



ゆずの香りを楽しみながら入浴



大広間で開催された若返り活動の様子



大広間でお茶を飲みながら世間話

【共同募金会の助成金】

(概要)

地域福祉を推進する事業の財源として、赤い羽根共同募金の助成金を活用し小地域福祉活動やボランティア活動を実施しました。

(単位：千円)

事業名	27	28	29	30	31(元)
地域福祉活動活性化事業	13,720	13,720	13,720	13,720	15,343
ふれあいフェスタ開催事業	3,362	3,362	1,930	2,276	2,509
ふれあいサロン普及事業	441	827	113	113	252
福祉機材貸出事業	627	386	186	285	1,222
お買い物バス事業	1,916	2,078	2,078	2,078	2,265
広報紙発行事業	4,223	3,976	3,726	3,481	0
地区社協支援事業					568
地域リーダー研修会開催事業					110
傾聴ボランティア養成講座事業					260
緊急支援事業					197
ささえサン派遣事業					151
おらっちゃん雪かき隊派遣事業					131
災害復興支援整備事業					141
合 計	24,289	24,349	21,753	21,953	23,149

【地域歳末たすけあい運動（贈呈事業）】

（概要）

地域歳末たすけあい運動の贈呈事業として、年末に支援を必要とする人へ物品等を贈呈する事業を行いました。

（年度別実績）

項目		年度				
		27	28	29	30	31(元)
富 山	地区数	12	7	8	8	7
	贈呈額 (円)	2,095,606	1,650,000	1,633,141	1,516,693	1,399,935
	贈呈人数	778	1,019	1,051	1,163	1,149

【地域歳末たすけあい運動（地域福祉事業）】

（概要）

地域歳末たすけあい運動の地域福祉事業として、地域の特色を生かした福祉事業を行いました。

（年度別実績）

項目	年度	27	28	29	30	31(元)
富山	地区社協ごとの事業計画に基づく福祉事業の実施(クリスマス会、サロン活動等)					
	事業費 (円)	1,490,732	1,360,000	1,353,870	958,120	910,271
	助成団体数 (地区社協)	9	7	8	7	6
	事業数	21	17	17	19	16
	実施回数 (延べ回数)	86	35	36	128	122
大沢野	福祉事業の公募を行い、福祉団体へ助成(見舞品贈呈等)					
	事業費 (円)	1,820,000	2,006,000	2,200,000	2,161,000	2,121,000
	助成団体数 (団体)	9	10	11	10	9
大山	障害者との交流事業、見守りネットワーク事業や福祉団体へ助成					
	事業費 (円)	769,635	889,000	907,500	1,069,500	1,001,500
	助成団体数 (地区社協)	4	4	4	4	4
	(団体)		6	7	13	10
	事業数	7	20	16	29	26
実施回数 (延べ回数)	416	404	423	442	470	
八尾	ふれあい運動会の実施と地区社協ごとの事業計画に基づく福祉事業の実施(おせち配布等)					
	事業費 (円)	1,222,000	1,208,912	1,094,540	1,045,009	908,919
	助成団体数 (地区社協)	9	9	9	9	9
	事業数	28	28	28	34	30
	実施回数 (延べ回数)	236	371	111	110	111
婦中	地区社協ごとの事業計画に基づく福祉事業の実施(いきいきサロン、配食サービス等)					
	事業費 (円)	2,755,000	2,727,000	4,455,000	4,454,000	4,552,000
	助成団体数 (地区社協)	8	8	8	8	8
	事業数	26	24	24	26	26
	実施回数 (延べ回数)	241	267	313	361	404
山田	地区社協の事業計画に基づく福祉事業の実施(福祉団体助成事業)					
	事業費 (円)	270,000	270,000	270,000	250,000	250,000
	助成団体数 (地区社協)	1	1	1	1	1
	事業数	1	1	1	1	1
	助成団体数 (団体)	5	4	6	5	5
細入	地区社協の事業計画に基づく福祉事業の実施(敬老会等)					
	事業費 (円)	400,000	300,000	300,000	300,000	300,000
	助成団体数 (地区社協)	1	1	1	1	1
	事業数	1	1	1	1	1
	実施回数 (延べ回数)	10	10	10	10	10
合計	事業費総額 (円)	8,727,367	8,760,912	10,580,910	10,237,629	10,043,690

【会員会費】

(概要)

本会の目的に賛同し、次の区分により会費を納入していただきました。

(単位：円)

区 分		年 額
一般会員	1世帯あたり	100
団体会員	1団体あたり	5,000
施設会員	1施設あたり	5,000
賛助会員	1口あたり (会社等)	5,000
	(個人)	3,000

※一般会員会費は、平成20年4月1日から100円に統一。

(年度別実績)

(単位：円)

区分 \ 年度	27	28	29	30	31 (元)
一般会費	12,806,700	12,854,900	12,909,200	12,981,200	13,008,150
団体会費	115,000	115,000	115,000	125,000	120,000
施設会費	0	0	0	0	0
賛助会費	0	0	0	3,000	0
計	12,921,700	12,969,900	13,024,200	13,109,200	13,128,150

(会費を財源とする事業)

(単位：円)

事業名等	総事業費	充当額
法人運営事業(事務費)	24,020,292	2,742,855
地区社協支援事業	4,937,180	4,937,180
広報活動事業	1,238,785	1,238,785
福祉フェスティバル開催事業	1,136,358	36,358
ボランティアセンター運営事業	7,463,355	36,972
緊急支援事業	242,585	45,585
長寿ふれあいセンター運営事業	266,915	160,415
県社会福祉協議会費	3,930,000	3,930,000
計	43,235,470	13,128,150

【実習生等受入】

(概要)

社会福祉法人の社会的使命として、福祉人材の育成に積極的に取り組みました。

また市教育委員会の「14歳の挑戦」事業等に協力し、青少年の時期から福祉の仕事に興味を持ってもらうことに努めました。

(年度別実績：社会福祉士資格取得のための実習受入状況)

年度	27			28			29		
	大学名	人数	日数	大学名	人数	日数	大学名	人数	日数
	富山国際大学	4	24	富山国際大学	4	24	富山国際大学	4	25
	富山大学	2	24				富山大学	2	24
	富山福祉短期大学	1	17						

年度	30			31(元)		
	大学名	人数	日数	大学名	人数	日数
	富山国際大学	2	25	富山国際大学	2	25
	富山大学	2	24	富山大学	1	25
	富山福祉短期大学	1	25	富山福祉短期大学	1	25
	新潟子ども福祉専門学校	1	24			

(年度別実績：「14歳の挑戦」の受入状況－中学校名及び人数)

受入先	年度	27	28	29	30	31(元)
共同作業所	芝園	1				
	堀川	2	4	4	4	4
細入デイサービスセンター	楡原	2	1	1	0	0

【総合社会福祉センターの貸出】

(概要)

ボランティア団体や福祉団体などが福祉を目的とする会議などを行うために、会議室等の貸出を有料で行いました。なお、一部の登録された団体などには料金を免除又は減免しました。

(利用条件等)

団体の種類	使用可能な場所	料金等
市ボランティアセンターに登録のボランティア団体 長寿ふれあいセンターに登録の同好会	101・102号室 1階交流コーナー、教養室	使用料、冷暖房料ともに無料
富山市役所 富山市社協の加盟団体	202号室、203号室、 301～303号室、大ホール	使用料は無料、冷暖房料は 有料（市関係団体は無料）
その他福祉を目的とする福祉団体	202号室、203号室、 301～303号室、大ホール	使用料、冷暖房料ともに有料 （一部無料や50%減免）

(利用料金) (101・102号室、教養室、交流コーナーの料金設定はなし) (単位：円/1時間)

会議室名	使用料	冷暖房料	会議室名	使用料	冷暖房料
202号室	740	150	302号室	740	150
203号室	1,160	230	303号室	480	96
301号室	1,160	230	大ホール	3,150	630

(年度別実績)

室名	年度	27	28	29	30	31 (円)
		団体数	利用者数	団体数	利用者数	団体数
101・102号室	団体数	611	578	582	591	621
	利用者数	8,105	7,803	8,067	8,662	10,114
教養室	団体数	176	138	107	39	22
	利用者数	1,480	1,353	798	329	240
交流コーナー	団体数	68	57	64	104	118
	利用者数	604	536	567	821	914
202号室	団体数	227	207	213	224	223
	利用者数	3,973	3,572	3,720	3,121	2,572
203号室	団体数	31	22	6	36	21
	利用者数	597	361	74	249	709
301号室	団体数	116	105	122	110	104
	利用者数	2,059	1,659	1,934	1,746	1,631
302号室	団体数	251	241	210	169	150
	利用者数	3,744	3,592	2,946	2,270	1,953
303号室	団体数	131	135	195	164	172
	利用者数	2,382	2,375	3,121	2,661	2,406
大ホール	団体数	139	124	120	116	133
	利用者数	9,126	8,069	8,529	7,464	6,699
合計	団体数	1,750	1,607	1,619	1,553	1,564
	利用者数	32,070	29,320	29,756	27,323	27,238
貸館収入金額 (円)		927,833	777,996	890,718	739,972	864,368

【社協職員レベルアップ研修事業】

(概要)

職員の資質向上のため、県内外で実施される研修会に参加しました。

(実績) ※ケアマネジャー、ホームヘルパーの研修会は除く。

(単位:人)

	研 修 名	27	28	29	30	31(元)	
県	日常生活自立支援事業専門員実践力強化研修	1	1		1	1	
	地域の福祉力強化・小地域福祉活動サミット	4	1	1	1	1	
	地域フォーラム			1			
	東海北陸ブロック社協職員研究集会	2	1	1	1	2	
	福祉ビジョン21世紀トップセミナー	1	1	1	1	1	
	社会福祉協議会活動全国会議	1					
	社協ボランティア・市民活動センター担当職員研究セミナー	1	1				
	三市社協懇談会		5	5		4	
	社会福祉士指導者研修	1			1		
	ボランティア全国フォーラム	1	1	1	1		
	災害ボランティアセンター運営支援者等研修会			1			
	外	会計実務者講座	2	2	1	1	
		権利擁護・虐待防止セミナー	1		1	1	
		主任相談支援員養成研修	1	1	1		
		就労支援員養成研修	1	1			
		家計相談支援事業従事者養成研修	1	1		1	
		自立支援相談員研修		1			
		地域福祉コーディネーター・リーダー研修会	1		1	1	1
		市区町村社協実践研修会(CSW研修)	1				
		市民後見研修会		1			
市区町村社協管理職員研修会						1	
県内	地域包括ケアとコミュニティソーシャルワーク研修				1	1	
	地域ケア会議の手法とファシリテーター養成講座				1		
	市町村社協地域福祉実践研究発表会				3	1	
	市町村社協CSW実践者養成研修			1			
	市町村CSW実践者フォローアップ研修会		1		1		
	新任研修会			1	1	1	
	福祉職員コミュニケーション研修会			1			
	北陸3県社協職員「災害支援活動合同研修会」		1			2	
	企業の社会貢献推進セミナー	2	1	3			
	富山県災害ボランティアシンポジウム	1		4		2	
災害ボランティアコーディネーター研修会	5	5	4	5	4		

◆職員の資格取得状況(正規職員41名:令和2年3月31日現在)

- ・社会福祉士 18人 ・精神保健福祉士 7人 ・介護福祉士 18人 ・介護支援専門員 24人
- ・看護師 3人 ・保育士 6人 ・理学療法士 1人

V. 計算関係書類及び財産目録

【法人全体】

(拠点区分別)

法人運営部門

地域福祉活動推進部門

福祉サービス利用支援部門

在宅福祉サービス部門（社会福祉事業）

在宅福祉サービス部門（公益事業）

財産目録



法人単位 資金収支計算書

(自平成31年4月1日 至令和2年3月31日)

(単位:円)

勘定科目		予算(A)	決算(B)	差異(A)-(B)	備考
事業活動による収支	収入				
	会費収入	13,095,000	13,128,150	△33,150	
	寄附金収入	13,099,000	7,390,465	5,708,535	
	経常経費補助金収入	299,088,000	284,258,577	14,829,423	
	受託金収入	118,865,000	109,223,225	9,641,775	
	貸付事業収入	1,000		1,000	
	事業収入	6,836,000	6,369,866	466,134	
	負担金収入	2,605,000	1,462,560	1,142,440	
	介護保険事業収入	132,372,000	130,362,771	2,009,229	
	障害福祉サービス等事業収入	16,487,000	16,492,675	△5,675	
	受取利息配当金収入	2,351,000	2,148,468	202,532	
	その他の収入	2,192,000	2,278,558	△86,558	
	事業活動収入計(1)	606,991,000	573,115,315	33,875,685	
	支出				
	人件費支出	404,652,673	389,373,890	15,278,783	
	事業費支出	84,291,059	75,851,317	8,439,742	
	事務費支出	49,350,268	44,737,853	4,612,415	
	その他の配分金事業費支出	10,650,000	6,193,861	4,456,139	
	助成金支出	46,018,000	45,004,831	1,013,169	
負担金支出	1,265,000	1,264,987	13		
事業活動支出計(2)	596,227,000	562,426,739	33,800,261		
事業活動資金収支差額(3)=(1)-(2)	10,764,000	10,688,576	75,424		
施設整備等による収支	収入				
	施設整備等補助金収入	15,000,000	14,196,240	803,760	
	施設整備等収入計(4)	15,000,000	14,196,240	803,760	
	支出				
	固定資産取得支出	16,366,000	15,411,704	954,296	
施設整備等支出計(5)	16,366,000	15,411,704	954,296		
施設整備等資金収支差額(6)=(4)-(5)	△1,366,000	△1,215,464	△150,536		
その他の活動による収支	収入				
	積立資産取崩収入	2,000,000	1,922,880	77,120	
	その他の活動による収入	5,431,000	5,430,240	760	
	その他の活動収入計(7)	7,431,000	7,353,120	77,880	
	支出				
	基金積立資産支出	50,000		50,000	
	積立資産支出	4,400,000	3,196,622	1,203,378	
	その他の活動による支出	17,805,000	17,035,560	769,440	
	その他の活動支出計(8)	22,255,000	20,232,182	2,022,818	
	その他の活動資金収支差額(9)=(7)-(8)	△14,824,000	△12,879,062	△1,944,938	
予備費支出(10)	500,000		500,000		
当期資金収支差額合計(11)=(3)+(6)+(9)-(10)	△5,926,000	△3,405,950	△2,520,050		
前期末支払資金残高(12)	5,926,000	9,399,461	△3,473,461		
当期末支払資金残高(11)+(12)		5,993,511	△5,993,511		

法人単位 事業活動計算書

(自 平成31年4月1日 至 令和2年3月31日)

(単位:円)

勘定科目		当年度決算(A)	前年度決算(B)	増減(A)-(B)	備考	
サービス活動増減の部	収益					
	会費収益	13,128,150	13,109,200	18,950		
	寄付金収益	7,390,465	16,962,083	△9,571,618		
	経常経費補助金収益	284,258,577	280,618,193	3,640,384		
	受託金収益	109,223,225	106,213,508	3,009,717		
	事業収益	6,369,866	5,969,243	400,623		
	負担金収益	1,462,560	1,519,220	△56,660		
	介護保険事業収益	130,362,771	127,883,807	2,478,964		
	障害福祉サービス等事業収益	16,492,675	15,736,320	756,355		
	その他の収益	337,200	8,934,350	△8,597,150		
	サービス活動収益計(1)	569,025,489	576,945,924	△7,920,435		
費用	人件費	412,768,806	409,170,593	3,598,213		
	事業費	75,851,317	67,079,771	8,771,546		
	事務費	44,737,853	49,604,883	△4,867,030		
	その他の配分金事業費用	6,193,861	5,554,836	639,025		
	助成金費用	45,004,831	42,832,232	2,172,599		
	負担金費用	1,264,987	1,199,915	65,072		
	基金組入額	69,200	77,910	△8,710		
	減価償却費	20,144,754	19,281,164	863,590		
	国庫補助金等特別積立金取崩額	△17,322,959	△16,570,550	△752,409		
		サービス活動費用計(2)	588,712,650	578,230,754	10,481,896	
	サービス活動増減差額(3)=(1)-(2)	△19,687,161	△1,284,830	△18,402,331		
サービス活動外増減の部	収益					
	受取利息配当金収益	2,217,668	2,217,203	465		
	その他のサービス活動外収益	1,941,358	2,545,575	△604,217		
		サービス活動外収益計(4)	4,159,026	4,762,778	△603,752	
費用						
		サービス活動外費用計(5)				
	サービス活動外増減差額(6)=(4)-(5)	4,159,026	4,762,778	△603,752		
	経常増減差額(7)=(3)+(6)	△15,528,135	3,477,948	△19,006,083		
特別増減の部	収益					
	施設整備等補助金収益	14,196,240	36,715,500	△22,519,260		
		特別収益計(8)	14,196,240	36,715,500	△22,519,260	
	費用					
	固定資産売却損・処分損	16,422	29	16,393		
	国庫補助金等特別積立金積立額	13,193,600	36,213,300	△23,019,700		
	特別費用計(9)	13,210,022	36,213,329	△23,003,307		
	特別増減差額(10)=(8)-(9)	986,218	502,171	484,047		
	当期活動増減差額(11)=(7)+(10)	△14,541,917	3,980,119	△18,522,036		
繰越活動増減差額の部	前期繰越活動増減差額(12)	△33,485,934	△12,788,733	△20,697,201		
	当期末繰越活動増減差額(13)=(11)+(12)	△48,027,851	△8,808,614	△39,219,237		
繰越活動増減差額の部	基本金取崩額(14)					
	基金取崩額(15)					
	その他の積立金取崩額(16)	1,922,880	1,721,280	201,600		
	その他の積立金積立額(17)	3,196,622	26,398,600	△23,201,978		
	次期繰越活動増減差額(18)=(13)+(14)+(15)+(16)-(17)	△49,301,593	△33,485,934	△15,815,659		

法人単位 資金収支内訳表

(自 平成31年4月1日 至 令和2年3月31日)

(単位:円)

勘定科目		社会福祉事業	公益事業	合計	内部取引消去	法人合計
事業活動による収支	収入					
	会費収入	13,128,150		13,128,150		13,128,150
	寄附金収入	7,390,465		7,390,465		7,390,465
	経常経費補助金収入	275,706,981	8,551,596	284,258,577		284,258,577
	受託金収入	101,405,285	7,817,940	109,223,225		109,223,225
	事業収入	4,510,666	1,859,200	6,369,866		6,369,866
	負担金収入	1,462,560		1,462,560		1,462,560
	介護保険事業収入		130,362,771	130,362,771		130,362,771
	障害福祉サービス等事業収入	16,492,675		16,492,675		16,492,675
	受取利息配当金収入	2,148,468		2,148,468		2,148,468
	その他の収入	2,278,558		2,278,558		2,278,558
	事業活動収入計(1)	424,523,808	148,591,507	573,115,315		573,115,315
	支出					
	人件費支出	267,767,397	121,606,493	389,373,890		389,373,890
事業費支出	64,448,658	11,402,659	75,851,317		75,851,317	
事務費支出	37,038,303	7,699,550	44,737,853		44,737,853	
その他の配分金事業費支出	6,193,861		6,193,861		6,193,861	
助成金支出	45,004,831		45,004,831		45,004,831	
負担金支出	1,264,987		1,264,987		1,264,987	
事業活動支出計(2)	421,718,037	140,708,702	562,426,739		562,426,739	
事業活動資金収支差額(3)=(1)-(2)	2,805,771	7,882,805	10,688,576		10,688,576	
施設整備等による収支	収入					
	施設整備等補助金収入	14,196,240		14,196,240		14,196,240
	施設整備等収入計(4)	14,196,240		14,196,240		14,196,240
	支出					
固定資産取得支出	15,411,704		15,411,704		15,411,704	
施設整備等支出計(5)	15,411,704		15,411,704		15,411,704	
施設整備等資金収支差額(6)=(4)-(5)	△1,215,464		△1,215,464		△1,215,464	
その他の活動による収支	収入					
	積立資産取崩収入	1,922,880		1,922,880		1,922,880
	事業区分間繰入金収入	6,764,578		6,764,578	△6,764,578	
	その他の活動による収入	5,430,240		5,430,240		5,430,240
	その他の活動収入計(7)	14,117,698		14,117,698	△6,764,578	7,353,120
	支出					
	積立資産支出	3,196,622		3,196,622		3,196,622
	事業区分間繰入金支出		6,764,578	6,764,578	△6,764,578	
その他の活動による支出	17,035,560		17,035,560		17,035,560	
その他の活動支出計(8)	20,232,182	6,764,578	26,996,760	△6,764,578	20,232,182	
その他の活動資金収支差額(9)=(7)-(8)	△6,114,484	△6,764,578	△12,879,062		△12,879,062	
予備費支出(10)						
当期資金収支差額合計(11)=(3)+(6)+(9)-(10)	△4,524,177	1,118,227	△3,405,950		△3,405,950	
前期末支払資金残高(12)	9,059,563	339,898	9,399,461		9,399,461	
当期末支払資金残高(11)+(12)	4,535,386	1,458,125	5,993,511		5,993,511	

法人単位 事業活動内訳表

(自平成31年4月1日 至令和2年3月31日)

(単位:円)

勘定科目		社会福祉事業	公益事業	合計	内部取引消去	法人合計
サービス活動増減の部	収益					
	会費収益	13,128,150		13,128,150		13,128,150
	寄付金収益	7,390,465		7,390,465		7,390,465
	経常経費補助金収益	275,706,981	8,551,596	284,258,577		284,258,577
	受託金収益	101,405,285	7,817,940	109,223,225		109,223,225
	事業収益	4,510,666	1,859,200	6,369,866		6,369,866
	負担金収益	1,462,560		1,462,560		1,462,560
	介護保険事業収益		130,362,771	130,362,771		130,362,771
	障害福祉サービス等事業収益	16,492,675		16,492,675		16,492,675
	その他の収益	337,200		337,200		337,200
	サービス活動収益計(1)	420,433,982	148,591,507	569,025,489		569,025,489
	費用					
	人件費	290,620,325	122,148,481	412,768,806		412,768,806
	事業費	64,448,658	11,402,659	75,851,317		75,851,317
事務費	37,038,303	7,699,550	44,737,853		44,737,853	
その他の配分金事業費用	6,193,861		6,193,861		6,193,861	
助成金費用	45,004,831		45,004,831		45,004,831	
負担金費用	1,264,987		1,264,987		1,264,987	
基金組入額	69,200		69,200		69,200	
減価償却費	20,073,397	71,357	20,144,754		20,144,754	
国庫補助金等特別積立金取崩額	△17,322,959		△17,322,959		△17,322,959	
サービス活動費用計(2)	447,390,603	141,322,047	588,712,650		588,712,650	
サービス活動増減差額(3)=(1)-(2)	△26,956,621	7,269,460	△19,687,161		△19,687,161	
サービス活動外増減の部	収益					
	受取利息配当金収益	2,217,668		2,217,668		2,217,668
	その他のサービス活動外収益	1,941,358		1,941,358		1,941,358
	サービス活動外収益計(4)	4,159,026		4,159,026		4,159,026
費用						
サービス活動外費用計(5)						
サービス活動外増減差額(6)=(4)-(5)	4,159,026		4,159,026		4,159,026	
経常増減差額(7)=(3)+(6)	△22,797,595	7,269,460	△15,528,135		△15,528,135	
特別増減の部	収益					
	施設整備等補助金収益	14,196,240		14,196,240		14,196,240
	事業区分間繰入金収益	6,764,578		6,764,578	△6,764,578	14,196,240
	特別収益計(8)	20,960,818		20,960,818	△6,764,578	14,196,240
	費用					
固定資産売却損・処分損	16,421	1	16,422		16,422	
国庫補助金等特別積立金積立額	13,193,600		13,193,600		13,193,600	
事業区分間繰入金費用		6,764,578	6,764,578	△6,764,578	13,193,600	
特別費用計(9)	13,210,021	6,764,579	19,974,600	△6,764,578	13,210,021	
特別増減差額(10)=(8)-(9)	7,750,797	△6,764,579	986,218		986,218	
当期活動増減差額(11)=(7)+(10)	△15,046,798	504,881	△14,541,917		△14,541,917	
繰越活動増減差額の部	前期繰越活動増減差額(12)	△24,713,112	△8,772,822	△33,485,934		△33,485,934
	当期末繰越活動増減差額(13)=(11)+(12)	△39,759,910	△8,267,941	△48,027,851		△48,027,851
活動増減差額の部	基本金取崩額(14)					
	基金取崩額(15)					
	その他の積立金取崩額(16)	1,922,880		1,922,880		1,922,880
	その他の積立金積立額(17)	3,196,622		3,196,622		3,196,622
次期繰越活動増減差額(18)=(13)+(14)+(15)+(16)-(17)	△41,033,652	△8,267,941	△49,301,593		△49,301,593	

法人単位 貸借対照表内訳表

(令和2年3月31日現在)

(単位:円)

勘定科目	社会福祉事業	公益事業	合計	内部取引消去	法人合計
流動資産	47,572,931	7,488,914	55,061,845		55,061,845
現金預金	36,954,439	5,349,514	42,303,953		42,303,953
事業未収金	10,618,492	2,139,400	12,757,892		12,757,892
固定資産	1,183,169,049	53,022	1,183,222,071		1,183,222,071
基本財産	390,760,613		390,760,613		390,760,613
土地	24,575,208		24,575,208		24,575,208
建物	356,185,405		356,185,405		356,185,405
定期預金	10,000,000		10,000,000		10,000,000
その他の固定資産	792,408,436	53,022	792,461,458		792,461,458
構築物	301,868		301,868		301,868
機械及び装置	18,450,239		18,450,239		18,450,239
車輛運搬具	98,233		98,233		98,233
器具及び備品	3,015,394	53,022	3,068,416		3,068,416
ソフトウェア	156,006		156,006		156,006
長期貸付金	325,000		325,000		325,000
退職手当積立基金預け金	283,909,740		283,909,740		283,909,740
社会福祉事業基金積立資産	343,806,638		343,806,638		343,806,638
ボランティア基金積立資産	37,990,619		37,990,619		37,990,619
交通遺児基金積立資産	6,010,470		6,010,470		6,010,470
その他の積立資産	98,344,229		98,344,229		98,344,229
資産の部合計	1,230,741,980	7,541,936	1,238,283,916		1,238,283,916
流動負債	62,392,371	15,809,877	78,202,248		78,202,248
事業未払金	22,549,880	3,445,096	25,994,976		25,994,976
未返還金	20,026,379	2,585,693	22,612,072		22,612,072
職員預り金	72,716		72,716		72,716
前受金	388,570		388,570		388,570
賞与引当金	19,354,826	9,779,088	29,133,914		29,133,914
固定負債	373,343,800		373,343,800		373,343,800
退職給付引当金	373,343,800		373,343,800		373,343,800
負債の部合計	435,736,171	15,809,877	451,546,048		451,546,048
基本金	10,000,000		10,000,000		10,000,000
第一号基本金	10,000,000		10,000,000		10,000,000
基金	387,807,727		387,807,727		387,807,727
社会福祉事業基金	343,806,638		343,806,638		343,806,638
ボランティア基金	37,990,619		37,990,619		37,990,619
交通遺児基金	6,010,470		6,010,470		6,010,470
国庫補助金等特別積立金	339,887,505		339,887,505		339,887,505
その他の積立金	98,344,229		98,344,229		98,344,229
その他の積立金	98,344,229		98,344,229		98,344,229
次期繰越活動増減差額	△41,033,652	△8,267,941	△49,301,593		△49,301,593
(うち当期活動増減差額)	△15,046,798	504,881	△14,541,917		△14,541,917
純資産の部合計	795,005,809	△8,267,941	786,737,868		786,737,868
負債及び純資産の部合計	1,230,741,980	7,541,936	1,238,283,916		1,238,283,916

社会福祉事業区分 資金収支内訳表

(自平成31年4月1日 至 令和2年3月31日)

(単位:円)

勘定科目		法人運営 部門	地域福祉活 動推進部門	福祉サービ ス利用支援部門	在宅福祉 サービス部門	合 計	内部取引消去	事業区分合計
事業活動による収支	収入							
	会費収入	13,128,150				13,128,150		13,128,150
	寄附金収入	7,390,465				7,390,465		7,390,465
	経常経費補助金収入	191,601,846	50,368,140	3,479,319	30,257,676	275,706,981		275,706,981
	受託金収入	4,001,750	2,592,683	47,755,892	47,054,960	101,405,285		101,405,285
	事業収入	959,450	16,800	883,150	2,651,266	4,510,666		4,510,666
	負担金収入		1,462,560			1,462,560		1,462,560
	障害福祉サービス等事業収入				16,492,675	16,492,675		16,492,675
	受取利息配当金収入	2,148,468				2,148,468		2,148,468
	その他の収入	2,278,018			540	2,278,558		2,278,558
	事業活動収入計(1)	221,508,147	54,440,183	52,118,361	96,457,117	424,523,808		424,523,808
	支出							
	人件費支出	174,597,089	3,470,565	38,207,315	51,492,428	267,767,397		267,767,397
	事業費支出	3,997,508	11,220,942	7,088,979	42,141,229	64,448,658		64,448,658
事務費支出	29,198,077	1,640,877	5,452,092	747,257	37,038,303		37,038,303	
その他の配分金等事業費支出	6,193,861				6,193,861		6,193,861	
助成金支出	1,922,880	43,081,951			45,004,831		45,004,831	
負担金支出	1,264,987				1,264,987		1,264,987	
事業活動支出計(2)	217,174,402	59,414,335	50,748,386	94,380,914	421,718,037		421,718,037	
事業活動資金収支差額(3)=(1)-(2)	4,333,745	△4,974,152	1,369,975	2,076,203	2,805,771		2,805,771	
施設整備等による収支	収入							
	施設整備等補助金収入	14,196,240				14,196,240		14,196,240
	施設整備等収入計(4)	14,196,240				14,196,240		14,196,240
	支出							
	固定資産取得支出	12,963,344			2,448,360	15,411,704		15,411,704
施設整備等支出計(5)	12,963,344			2,448,360	15,411,704		15,411,704	
施設整備等資金収支差額(6)=(4)-(5)	1,232,896			△2,448,360	△1,215,464		△1,215,464	
その他の活動による収支	収入							
	積立資産取崩収入	1,922,880				1,922,880		1,922,880
	事業区分間繰入金収入	6,764,578				6,764,578		6,764,578
	拠点区分間繰入金収入	4,682,280	4,974,152	45,585	160,415	9,862,432	△9,862,432	5,430,240
	その他の活動による収入	5,430,240				5,430,240		5,430,240
	その他の活動収入計(7)	18,799,978	4,974,152	45,585	160,415	23,980,130	△9,862,432	14,117,698
	支出							
	積立資産支出	3,196,622				3,196,622		3,196,622
	拠点区分間繰入金支出	5,180,152		1,415,560	3,266,720	9,862,432	△9,862,432	17,035,560
	その他の活動による支出	17,035,560				17,035,560		17,035,560
その他の活動支出計(8)	25,412,334		1,415,560	3,266,720	30,094,614	△9,862,432	20,232,182	
その他の活動資金収支差額(9)=(7)-(8)	△6,612,356	4,974,152	△1,369,975	△3,106,305	△6,114,484		△6,114,484	
予備費支出(10)								
当期資金収支差額合計(11)=(3)+(6)+(9)-(10)	△1,045,715			△3,478,462	△4,524,177		△4,524,177	
前期末支払資金残高(12)	4,624,229		369,255	4,066,079	9,059,563		9,059,563	
当期末支払資金残高(11)+(12)	3,578,514		369,255	587,617	4,535,386		4,535,386	

社会福祉事業区分 事業活動内訳表

(自平成31年4月1日 至令和2年3月31日)

(単位:円)

勘定科目		法人運営部門	地域福祉活動推進部門	福祉サービス利用支援部門	在宅福祉サービス部門	合計	内部取引消去	事業区分合計
サービス活動増減の部	収益							
	会費収益	13,128,150				13,128,150		13,128,150
	寄付金収益	7,390,465				7,390,465		7,390,465
	経常経費補助金収益	191,601,846	50,368,140	3,479,319	30,257,676	275,706,981		275,706,981
	受託金収益	4,001,750	2,592,683	47,755,892	47,054,960	101,405,285		101,405,285
	事業収益	959,450	16,800	883,150	2,651,266	4,510,666		4,510,666
	負担金収益		1,462,560			1,462,560		1,462,560
	障害福祉サービス等事業収益				16,492,675	16,492,675		16,492,675
	その他の収益	337,200				337,200		337,200
	サービス活動収益計(1)	217,418,861	54,440,183	52,118,361	96,456,577	420,433,982		420,433,982
	費用							
	人件費	199,678,631	3,529,814	37,838,697	49,573,183	290,620,325		290,620,325
	事業費	3,997,508	11,220,942	7,088,979	42,141,229	64,448,658		64,448,658
	事務費	29,198,077	1,640,877	5,452,092	747,257	37,038,303		37,038,303
その他の配分金事業費用	6,193,861				6,193,861		6,193,861	
助成金費用	1,922,880	43,081,951			45,004,831		45,004,831	
負担金費用	1,264,987				1,264,987		1,264,987	
基金組入額	69,200				69,200		69,200	
減価償却費	15,200,753	481,990	28,498	4,362,156	20,073,397		20,073,397	
国庫補助金等特別積立金取崩額	△14,588,342	△297,594	△28,498	△2,408,525	△17,322,959		△17,322,959	
サービス活動費用計(2)	242,937,555	59,657,980	50,379,768	94,415,300	447,390,603		447,390,603	
サービス活動増減差額(3)=(1)-(2)	△25,518,694	△5,217,797	1,738,593	2,041,277	△26,956,621		△26,956,621	
サービス活動外増減の部	収益							
	受取利息配当金収益	2,217,668				2,217,668		2,217,668
	その他のサービス活動外収益	1,940,818			540	1,941,358		1,941,358
	サービス活動外収益計(4)	4,158,486			540	4,159,026		4,159,026
費用								
サービス活動外費用計(5)								
サービス活動外増減差額(6)=(4)-(5)	4,158,486			540	4,159,026		4,159,026	
経常増減差額(7)=(3)+(6)	△21,360,208	△5,217,797	1,738,593	2,041,817	△22,797,595		△22,797,595	
特別増減の部	収益							
	施設整備等補助金収益	14,196,240				14,196,240		14,196,240
	事業区分間繰入金収益	6,764,578				6,764,578		6,764,578
	拠点区分間繰入金収益	4,682,280	4,974,152	45,585	160,415	9,862,432	△9,862,432	
	特別収益計(8)	25,643,098	4,974,152	45,585	160,415	30,823,250	△9,862,432	20,960,818
	費用							
固定資産売却損・処分損	14		4	16,403	16,421		16,421	
国庫補助金等特別積立金積立額	12,646,040			547,560	13,193,600		13,193,600	
拠点区分間繰入金費用	5,180,152		1,415,560	3,266,720	9,862,432	△9,862,432		
特別費用計(9)	17,826,206		1,415,564	3,830,683	23,072,453	△9,862,432	13,210,021	
特別増減差額(10)=(8)-(9)	7,816,892	4,974,152	△1,369,979	△3,670,268	7,750,797		7,750,797	
当期活動増減差額(11)=(7)+(10)	△13,543,316	△243,645	368,614	△1,628,451	△15,046,798		△15,046,798	
繰越	前期繰越活動増減差額(12)	△76,889,136	286,944	△2,121,481	54,010,561	△24,713,112		△24,713,112
	当期末繰越活動増減差額(13)=(11)+(12)	△90,432,452	43,299	△1,752,867	52,382,110	△39,759,910		△39,759,910
活動増減差額の部	基本金取崩額(14)							
	基金取崩額(15)							
	その他の積立金取崩額(16)	1,922,880				1,922,880		1,922,880
	その他の積立金積立額(17)	3,196,622				3,196,622		3,196,622
次期繰越活動増減差額(18)=(13)+(14)+(15)+(16)+(17)	△91,706,194	43,299	△1,752,867	52,382,110	△41,033,652		△41,033,652	

社会福祉事業区分 貸借対照表内訳表

(令和2年3月31日現在)

(単位:円)

勘定科目	法人運営部門	地域福祉活動推進部門	福祉サービス利用支援部門	在宅福祉サービス部門	合計	内部取引消去	事業区分合計
流動資産	26,842,607	2,576,317	9,015,620	9,138,387	47,572,931		47,572,931
現金預金	20,437,367	2,276,317	8,831,320	5,409,435	36,954,439		36,954,439
事業未収金	6,405,240	300,000	184,300	3,728,952	10,618,492		10,618,492
固定資産	1,093,722,393	254,232	626,871	88,565,553	1,183,169,049		1,183,169,049
基本財産	314,019,805			76,740,808	390,760,613		390,760,613
土地				24,575,208	24,575,208		24,575,208
建物	304,019,805			52,165,600	356,185,405		356,185,405
定期預金	10,000,000				10,000,000		10,000,000
その他の固定資産	779,702,588	254,232	626,871	11,824,745	792,408,436		792,408,436
構築物			301,867	1	301,868		301,868
機械及び装置	8,993,119			9,457,120	18,450,239		18,450,239
車輛運搬具	5	98,224		4	98,233		98,233
器具及び備品	647,768	2	4	2,367,620	3,015,394		3,015,394
ソフトウェア		156,006			156,006		156,006
長期貸付金			325,000		325,000		325,000
退職手当積立基金預け金	283,909,740				283,909,740		283,909,740
社会福祉事業基金積立資産	343,806,638				343,806,638		343,806,638
ボランティア基金積立資産	37,990,619				37,990,619		37,990,619
交通遺児基金積立資産	6,010,470				6,010,470		6,010,470
その他の積立資産	98,344,229				98,344,229		98,344,229
資産の部合計	1,120,565,000	2,830,549	9,642,491	97,703,940	1,230,741,980		1,230,741,980
流動負債	39,052,092	2,716,415	11,093,491	9,530,373	62,392,371		62,392,371
事業未払金	13,070,223	1,296,945	3,876,306	4,306,406	22,549,880		22,549,880
未返還金	10,121,154	890,802	4,770,059	4,244,364	20,026,379		20,026,379
職員預り金	72,716				72,716		72,716
前受金		388,570			388,570		388,570
賞与引当金	15,787,999	140,098	2,447,126	979,603	19,354,826		19,354,826
固定負債	373,343,800				373,343,800		373,343,800
退職給付引当金	373,343,800				373,343,800		373,343,800
負債の部合計	412,395,892	2,716,415	11,093,491	9,530,373	435,736,171		435,736,171
基本金	10,000,000				10,000,000		10,000,000
第一号基本金	10,000,000				10,000,000		10,000,000
基金	387,807,727				387,807,727		387,807,727
社会福祉事業基金	343,806,638				343,806,638		343,806,638
ボランティア基金	37,990,619				37,990,619		37,990,619
交通遺児基金	6,010,470				6,010,470		6,010,470
国庫補助金等特別積立金	303,723,346	70,835	301,867	35,791,457	339,887,505		339,887,505
その他の積立金	98,344,229				98,344,229		98,344,229
その他の積立金	98,344,229				98,344,229		98,344,229
次期繰越活動増減差額	△91,706,194	43,299	△1,752,867	52,382,110	△41,033,652		△41,033,652
(うち当期活動増減差額)	△13,543,316	△243,645	368,614	△1,628,451	△15,046,798		△15,046,798
純資産の部合計	708,169,108	114,134	△1,451,000	88,173,567	795,005,809		795,005,809
負債及び純資産の部合計	1,120,565,000	2,830,549	9,642,491	97,703,940	1,230,741,980		1,230,741,980

計算書類に対する注記(法人全体用)

1. 継続事業の前提に関する注記

該当なし

2. 重要な会計方針

- (1) 有価証券の評価基準及び評価方法
 - ・満期保有目的の債券等一償却原価法(定額法)
- (2) 固定資産の減価償却の方法
 - ・有形固定資産一定額法
 - ・無形固定資産一定額法
- (3) 引当金の計上基準
 - ・退職給付引当金一職員の退職給付に備えるため、期末退職金要支給額(全国社会福祉協議会団体職員退職手当積立基金からの期末約定給付額)を計上している。
 - ・賞与引当金一職員に対する賞与の支給に備えるため、支給見込額のうち当会計年度に属する額を計上している。

3. 重要な会計方針の変更

該当なし

4. 法人で採用する退職給付制度

全国社会福祉団体職員退職手当積立基金制度(確定給付制度)に加入し、退職手当の額等は、当法人給与規程による。対象となる職員数は、41名である。

5. 法人が作成する計算書類等と拠点区分、サービス区分

当法人の作成する計算書類等は以下のとおりになっている。

- (1) 法人全体の計算書類(第1号第1様式、第2号第1様式、第3号第1様式)
- (2) 事業区分別内訳表(第1号第2様式、第2号第2様式、第3号第2様式)
- (3) 社会福祉事業における拠点区分別内訳表(第1号第3様式、第2号第3様式、第3号第3様式)
- (4) 公益事業における拠点区分別内訳表(第1号第3様式、第2号第3様式、第3号第3様式)
当法人では、公益事業は拠点区分が一つのため作成していない。
- (5) 収益事業における拠点区分別内訳表(第1号第3様式、第2号第3様式、第3号第3様式)
当法人では、収益事業を設けていないため作成していない。
- (6) 各拠点区分におけるサービス区分の内容
 - ①法人運営部門拠点区分(社会福祉事業)
 1. 法人運営事業
 2. 福祉活動普及事業
 - ②地域福祉活動推進部門拠点区分(社会福祉事業)
 1. 地域福祉活動推進事業
 2. ボランティア活動推進事業
 - ③福祉サービス利用支援部門拠点区分(社会福祉事業)
 1. 総合相談支援事業
 - ④在宅福祉サービス部門拠点区分(社会福祉事業)
 1. 居宅介護等事業
 2. 在宅福祉推進事業
 3. 老人福祉センター運営事業
 - ⑤在宅福祉サービス部門拠点区分(公益事業)
 1. 在宅福祉推進事業
 2. 指定管理運営事業

6. 基本財産の増減の内容及び金額

基本財産の増減の内容及び金額は以下のとおりである。

(単位:円)

基本財産の種類	前期末残高	当期増加額	当期減少額	当期末残高
定期預金	10,000,000	0	0	10,000,000
合計	10,000,000	0	0	10,000,000

7. 基本金又は固定資産の売却若しくは処分に係る国庫補助金等特別積立金の取崩し

該当なし

8. 担保に供している資産

該当なし

9. 固定資産の取得価額、減価償却累計額及び当期末残高

固定資産の取得価額、減価償却累計額及び当期末残高は、以下のとおりである。

(単位：円)

	取得価額	減価償却累計額	当期末残高
土地	24,575,208	0	24,575,208
建物	948,239,090	592,053,685	356,185,405
構築物	1,425,358	1,123,490	301,868
機械及び装置	52,749,290	34,299,051	18,450,239
車輛運搬具	25,004,766	24,906,533	98,233
器具及び備品	43,952,120	40,883,704	3,068,416
ソフトウェア	1,533,180	1,377,174	156,006
合計	1,097,479,012	694,643,637	402,835,375

10. 債権額、徴収不能引当金の当期末残高、債権の当期末残高

債権額、徴収不能引当金の当期末残高は、以下のとおりである。

(単位：円)

	債権額	徴収不能引当金の当期末残高	債権の当期末残高
事業未収金	12,757,892	0	12,757,892
合計	12,757,892	0	12,757,892

11. 満期保有目的の債券の内訳並びに帳簿価額、時価及び評価損益

満期保有目的の債券の内訳並びに帳簿価額、時価及び評価損益は以下のとおりである。

(単位：円)

種類及び銘柄	帳簿価額	時価	評価損益
名古屋市公募公債10年	119,905,620	122,736,000	2,830,380
国債(第159回)20年	90,711,746	95,810,220	5,098,474
国債(第164回)20年	76,686,070	79,618,000	2,931,930
広島高速道路債券(第13回)20年	100,000,000	101,530,000	1,530,000
合計	387,303,436	399,694,220	12,390,784

12. 関連当事者との取引の内容

該当なし

13. 重要な偶発債務

該当なし

14. 重要な後発事象

該当なし

15. その他社会福祉法人の資金収支及び純資産増減の状況並びに資産、負債及び純資産の状況を明らかにするために必要な事項

該当なし

法人運営部門拠点区分 資金収支計算書

(自平成31年4月1日 至令和2年3月31日)

(単位:円)

勘定科目		予算(A)	決算(B)	差異(A)-(B)	備考	
事業活動による収支	収入					
	会費収入	13,095,000	13,128,150	△33,150		
	一般会費収入	12,970,000	13,008,150	△38,150		
	団体会費収入	125,000	120,000	5,000		
	寄附金収入	13,099,000	7,390,465	5,708,535		
	寄附金収入	13,099,000	7,390,465	5,708,535		
	経常経費補助金収入	201,767,000	191,601,846	10,165,154		
	市区町村補助金収入	196,234,000	186,068,846	10,165,154		
	運営費補助金収入	196,234,000	186,068,846	10,165,154		
	都道府県社協補助金収入	2,883,000	2,883,000			
	コーディネーター設置補助金収入	2,883,000	2,883,000			
	共同募金配分金収入	2,650,000	2,650,000			
	一般募金配分金収入	2,650,000	2,650,000			
	受託金収入	4,151,000	4,001,750	149,250		
	市区町村受託金収入	1,100,000	1,100,000			
	福祉フェスティバル受託金収入	1,100,000	1,100,000			
	その他の受託金収入	3,051,000	2,901,750	149,250		
	団体受託金収入	3,051,000	2,901,750	149,250		
	事業収入	872,000	959,450	△87,450		
	参加費収入	92,000	90,050	1,950		
	利用料収入	780,000	869,400	△89,400		
	受取利息配当金収入	2,351,000	2,148,468	202,532		
	その他の収入	2,191,000	2,278,018	△87,018		
	雑収入	2,191,000	2,278,018	△87,018		
	退職手当積立基金預け金差益	338,000	337,200	800		
	雑収入	1,853,000	1,940,818	△87,818		
	事業活動収入計(1)	237,526,000	221,508,147	16,017,853		
	支出	人件費支出	181,277,000	174,597,089	6,679,911	
		役員報酬支出	4,625,000	3,926,740	698,260	
		職員給料支出	82,028,000	77,618,614	4,409,386	
		職員賞与支出	30,079,000	29,313,277	765,723	
		非常勤職員給与支出	34,814,000	34,584,811	229,189	
退職給付支出		5,769,000	5,767,440	1,560		
法定福利費支出		23,962,000	23,386,207	575,793		
法定福利費支出(正規)		17,834,000	17,324,501	509,499		
法定福利費支出(非正規)		6,128,000	6,061,706	66,294		
事業費支出		4,075,000	3,997,508	77,492		
消耗器具備品費支出		1,202,082	1,160,488	41,594		
保険料支出		25,000	23,100	1,900		
賃借料支出		662,078	662,078			
諸謝金		463,400	432,400	31,000		
印刷製本費支出		344,146	342,196	1,950		
通信運搬費支出		32,227	32,227			
広報費支出		25,000	24,602	398		
業務委託費支出		1,163,538	1,163,538			
手数料支出		57,529	56,879	650		
租税公課支出		100,000	100,000			
事務費支出		31,747,000	29,198,077	2,548,923		
福利厚生費支出		872,000	615,178	256,822		
旅費交通費支出		192,000	105,600	86,400		
研修研究費支出		558,000	510,056	47,944		
事務消耗品費支出		4,316,000	4,290,146	25,854		
印刷製本費支出		160,000	9,180	150,820		
水道光熱費支出		3,187,000	3,140,927	46,073		
燃料費支出		1,331,000	791,465	539,535		
修繕費支出		1,907,000	1,713,445	193,555		
通信運搬費支出		1,592,000	1,473,022	118,978		
会議費支出		8,000	6,000	2,000		
広報費支出		1,293,000	1,264,520	28,480		
業務委託費支出	4,310,000	4,309,212	788			
手数料支出	901,000	814,840	86,160			

第一号第四様式

	保険料支出	434,000	387,970	46,030
	賃借料支出	2,376,000	2,249,251	126,749
	租税公課支出	497,000	194,500	302,500
	保守料支出	1,932,000	1,931,973	27
	渉外費支出	100,000		100,000
	諸会費支出	4,113,000	3,999,600	113,400
	車輛費支出	1,668,000	1,391,192	276,808
	その他の配分金事業費支出	10,650,000	6,193,861	4,456,139
	指定寄附配分費支出	10,650,000	6,193,861	4,456,139
	助成金支出	2,000,000	1,922,880	77,120
	助成金支出	2,000,000	1,922,880	77,120
	社会福祉活動助成金支出	2,000,000	1,922,880	77,120
	負担金支出	1,265,000	1,264,987	13
	負担金支出	1,265,000	1,264,987	13
	その他の負担金支出	1,265,000	1,264,987	13
	事業活動支出計(2)	231,014,000	217,174,402	13,839,598
	事業活動資金収支差額(3)=(1)-(2)	6,512,000	4,333,745	2,178,255
施設整備等による収支	収入			
	施設整備等補助金収入	15,000,000	14,196,240	803,760
	施設整備等補助金収入	15,000,000	14,196,240	803,760
	施設整備等収入計(4)	15,000,000	14,196,240	803,760
	支出			
	固定資産取得支出	13,811,000	12,963,344	847,656
	建物取得支出	12,845,000	11,998,800	846,200
機械及び装置取得支出	648,000	647,240	760	
器具及び備品取得支出	318,000	317,304	696	
	施設整備等支出計(5)	13,811,000	12,963,344	847,656
	施設整備等資金収支差額(6)=(4)-(5)	1,189,000	1,232,896	△43,896
その他の活動による収支	収入			
	積立資産取崩収入	2,000,000	1,922,880	77,120
	その他の積立資産取崩収入	2,000,000	1,922,880	77,120
	社会福祉活動助成積立資産取崩収入	2,000,000	1,922,880	77,120
	事業区分間繰入金収入	7,227,000	6,764,578	462,422
	拠点区分間繰入金収入	4,989,000	4,682,280	306,720
	その他の活動による収入	5,431,000	5,430,240	760
	退職手当積立基金預け金取崩収入	5,431,000	5,430,240	760
	その他の活動収入計(7)	19,647,000	18,799,978	847,022
	支出			
	基金積立資産支出	50,000		50,000
	交通遺児基金積立資産支出	50,000		50,000
	積立資産支出	4,400,000	3,196,622	1,203,378
	その他の積立資産支出	4,400,000	3,196,622	1,203,378
社会福祉事業積立資産支出	2,000,000	2,000,000		
社会福祉活動助成積立資産支出	2,400,000	1,196,622	1,203,378	
拠点区分間繰入金支出	5,593,000	5,180,152	412,848	
その他の活動による支出	17,805,000	17,035,560	769,440	
退職手当積立基金預け金支出	17,805,000	17,035,560	769,440	
その他の活動支出計(8)	27,848,000	25,412,334	2,435,666	
その他の活動資金収支差額(9)=(7)-(8)	△8,201,000	△6,612,356	△1,588,644	
予備費支出(10)	500,000		500,000	
当期資金収支差額合計(11)=(3)+(6)+(9)-(10)	△1,000,000	△1,045,715	45,715	
前期末支払資金残高(12)	1,000,000	4,624,229	△3,624,229	
当期末支払資金残高(11)+(12)		3,578,514	△3,578,514	

法人運営部門拠点区分 事業活動計算書

(自平成31年4月1日 至令和2年3月31日)

(単位:円)

勘定科目		当年度決算(A)	前年度決算(B)	増減(A)-(B)	備考
サービス活動増減の部	収益				
	会費収益	13,128,150	13,109,200	18,950	
	一般会費収益	13,008,150	12,981,200	26,950	
	団体会費収益	120,000	128,000	△8,000	
	寄付金収益	7,390,465	16,962,083	△9,571,618	
	寄付金収益	7,390,465	16,962,083	△9,571,618	
	経常経費補助金収益	191,601,846	194,892,750	△3,290,904	
	市区町村補助金収益	186,068,846	186,252,750	△183,904	
	運営費補助金収益	186,068,846	186,252,750	△183,904	
	都道府県社協補助金収益	2,883,000	2,883,000		
	コーディネーター補助金収益	2,883,000	2,883,000		
	共同募金配分金収益	2,650,000	5,757,000	△3,107,000	
	一般募金配分金収益	2,650,000	5,757,000	△3,107,000	
	受託金収益	4,001,750	3,838,000	163,750	
	市区町村受託金収益	1,100,000	850,000	250,000	
	福祉フェスティバル受託金収益	1,100,000	850,000	250,000	
	その他の受託金収益	2,901,750	2,988,000	△86,250	
	団体受託金収益	2,901,750	2,988,000	△86,250	
	事業収益	959,450	819,522	139,928	
	参加費収益	90,050	79,550	10,500	
	利用料収益	869,400	739,972	129,428	
	負担金収益		60,000	△60,000	
	負担金収益		60,000	△60,000	
	参加負担金収益		60,000	△60,000	
	その他の収益	337,200	8,934,350	△8,597,150	
	その他の収益	337,200	8,934,350	△8,597,150	
	退職手当積立基金預け金差益	337,200	8,934,350	△8,597,150	
サービス活動収益計(1)	217,418,861	238,615,905	△21,197,044		
費用	人件費	199,678,631	194,846,767	4,831,864	
	役員報酬	3,926,740	4,624,619	△697,879	
	職員給料	77,618,614	76,275,209	1,343,405	
	職員賞与	18,645,705	18,220,107	425,598	
	賞与引当金繰入	15,787,999	12,509,717	3,278,282	
	非常勤職員給与	32,742,666	32,356,507	386,159	
	退職給付費用	27,570,700	28,112,200	△541,500	
	法定福利費	23,386,207	22,748,408	637,799	
	法定福利費(正規)	17,324,501	16,619,906	704,595	
	法定福利費(非正規)	6,061,706	6,128,502	△66,796	
	事業費	3,997,508	3,468,374	529,134	
	消耗器具備品費	1,160,488	776,966	383,522	
	保険料	23,100	23,100		
	賃借料	662,078	638,450	23,628	
	諸謝金	432,400	453,000	△20,600	
	印刷製本費	342,196	207,131	135,065	
	通信運搬費	32,227	46,823	△14,596	
	広報費	24,602	21,481	3,121	
	業務委託費	1,163,538	1,217,650	△54,112	
	手数料	56,879	20,810	36,069	
	租税公課	100,000	62,963	37,037	
	事務費	29,198,077	35,210,314	△6,012,237	
	福利厚生費	615,178	740,512	△125,334	
	旅費交通費	105,600	111,600	△6,000	
	研修研究費	510,056	378,890	131,166	
	事務消耗品費	4,290,146	6,080,972	△1,790,826	
	印刷製本費	9,180	91,830	△82,650	
	水道光熱費	3,140,927	3,389,995	△249,068	
	燃料費	791,465	1,152,210	△360,745	
	修繕費	1,713,445	706,687	1,006,758	
	通信運搬費	1,473,022	1,586,063	△113,041	
	会議費	6,000	97,706	△91,706	
	広報費	1,264,520	6,496,848	△5,232,328	
業務委託費	4,309,212	4,410,004	△100,792		
手数料	814,840	858,527	△43,687		

第二号第四様式

	保険料	387,970	449,410	△61,440
	賃借料	2,249,251	1,375,994	873,257
	租税公課	194,500	220,100	△25,600
	保守料	1,931,973	2,075,436	△143,463
	渉外費		67,400	△67,400
	諸会費	3,999,600	4,027,600	△28,000
	車輛費	1,391,192	892,530	498,662
	その他の配分金事業費用	6,193,861	5,554,836	639,025
	指定寄附配分費用	6,193,861	5,554,836	639,025
	助成金費用	1,922,880	1,721,280	201,600
	助成金費用	1,922,880	1,721,280	201,600
	社会福祉活動助成金費用	1,922,880	1,721,280	201,600
	負担金費用	1,264,987	1,199,915	65,072
	負担金費用	1,264,987	1,199,915	65,072
	その他の負担金費用	1,264,987	1,199,915	65,072
	基金組入額	69,200	77,910	△8,710
	社会福祉事業基金組入額	58,320	58,320	
	ボランティア基金組入額	10,876	10,876	
	交通遺児基金組入額	4	8,714	△8,710
	減価償却費	15,200,753	14,502,558	698,195
	国庫補助金等特別積立金取崩額	△14,588,342	△13,913,282	△675,060
	サービス活動費用計(2)	242,937,555	242,668,672	268,883
	サービス活動増減差額(3)=(1)-(2)	△25,518,694	△4,052,767	△21,465,927
サービス活動外増減の部	収益			
	受取利息配当金収益	2,217,668	2,217,203	465
	その他のサービス活動外収益	1,940,818	2,542,555	△601,737
	雑収益	1,940,818	2,542,555	△601,737
	サービス活動外収益計(4)	4,158,486	4,759,758	△601,272
費用				
サービス活動外費用計(5)				
サービス活動外増減差額(6)=(4)-(5)	4,158,486	4,759,758	△601,272	
経常増減差額(7)=(3)+(6)	△21,360,208	706,991	△22,067,199	
特別増減の部	収益			
	施設整備等補助金収益	14,196,240	36,715,500	△22,519,260
	施設整備等補助金収益	14,196,240	36,715,500	△22,519,260
	事業区分間繰入金収益	6,764,578	21,275,760	△14,511,182
	拠点区分間繰入金収益	4,682,280	3,167,596	1,514,684
	特別収益計(8)	25,643,098	61,158,856	△35,515,758
	費用			
固定資産売却損・処分損	14	11	3	
車輛運搬具売却損・処分損	3	1	2	
器具及び備品売却損・処分損	11	10	1	
国庫補助金等特別積立金積立額	12,646,040	36,213,300	△23,567,260	
拠点区分間繰入金費用	5,180,152	5,722,797	△542,645	
特別費用計(9)	17,826,206	41,936,108	△24,109,902	
特別増減差額(10)=(8)-(9)	7,816,892	19,222,748	△11,405,856	
当期活動増減差額(11)=(7)+(10)	△13,543,316	19,929,739	△33,473,055	
繰越	前期繰越活動増減差額(12)	△76,889,136	△72,141,555	△4,747,581
	当期末繰越活動増減差額(13)=(11)+(12)	△90,432,452	△52,211,816	△38,220,636
活動増減差額の部	基本金取崩額(14)			
	基金取崩額(15)			
	社会福祉事業基金取崩額			
	ボランティア基金取崩額			
	交通遺児基金取崩額			
	その他の積立金取崩額(16)	1,922,880	1,721,280	201,600
	その他の積立金取崩額	1,922,880	1,721,280	201,600
	社会福祉事業積立金取崩額			
	社会福祉活動助成積立金取崩額	1,922,880	1,721,280	201,600
	居宅サービス事業積立金取崩額			
	その他の積立金積立額(17)	3,196,622	26,398,600	△23,201,978
社会福祉事業積立金積立額	2,000,000	15,000,000	△13,000,000	
社会福祉活動助成積立金積立額	1,196,622	11,398,600	△10,201,978	
居宅サービス積立金積立額				
その他の積立金積立額				
次期繰越活動増減差額(18)=(13)+(14)+(15)+(16)-(17)	△91,706,194	△76,889,136	△14,817,058	

法人運営部門拠点区分 貸借対照表

(令和2年3月31日現在)

(単位:円)

資産の部				負債の部			
勘定科目	当年度末	前年度末	増減	勘定科目	当年度末	前年度末	増減
流動資産	26,842,607	56,700,738	△29,858,131	流動負債	39,052,092	64,586,226	△25,534,134
現金預金	20,437,367	31,862,808	△11,425,441	事業未払金	13,070,223	33,583,810	△20,513,587
事業未収金	6,405,240	24,837,930	△18,432,690	未返還金	10,121,154	15,515,250	△5,394,096
				職員預り金	72,716	2,977,449	△2,904,733
固定資産	1,093,722,393	1,083,011,554	10,710,839	賞与引当金	15,787,999	12,509,717	3,278,282
基本財産	314,019,805	316,476,295	△2,456,490	固定負債	373,343,800	351,540,540	21,803,260
建物	304,019,805	306,476,295	△2,456,490	退職給付引当金	373,343,800	351,540,540	21,803,260
定期預金	10,000,000	10,000,000		負債の部合計	412,395,892	416,126,766	△3,730,874
その他の固定資産	779,702,588	766,535,259	13,167,329	純資産の部			
機械及び装置	8,993,119	9,000,479	△7,360	基本金	10,000,000	10,000,000	
車輦運搬具	5	8	△3	第一号基本金	10,000,000	10,000,000	
器具及び備品	647,768	421,338	226,430	基金	387,807,727	387,738,527	69,200
退職手当積立基金預け金	283,909,740	272,304,420	11,605,320	社会福祉事業基金	343,806,638	343,748,318	58,320
社会福祉事業基金積立資産	343,806,638	343,748,318	58,320	ボランティア基金	37,990,619	37,979,743	10,876
ボランティア基金積立資産	37,990,619	37,979,743	10,876	交通遺児基金	6,010,470	6,010,466	4
交通遺児基金積立資産	6,010,470	6,010,466	4	国庫補助金等特別積立金	303,723,346	305,665,648	△1,942,302
その他の積立資産	98,344,229	97,070,487	1,273,742	その他の積立金	98,344,229	97,070,487	1,273,742
				その他の積立金	98,344,229	97,070,487	1,273,742
				次期繰越活動増減差額	△91,706,194	△76,889,136	△14,817,058
				(うち当期活動増減差額)	△13,543,316	19,929,739	△33,473,055
				純資産の部合計	708,169,108	723,585,526	△15,416,418
資産の部合計	1,120,565,000	1,139,712,292	△19,147,292	負債及び純資産の部合計	1,120,565,000	1,139,712,292	△19,147,292

計算書類に対する注記(法人運営部門拠点区分)

1. 重要な会計方針

- (1) 有価証券の評価基準及び評価方法
 - ・満期保有目的の債券等一償却原価法(定額法)
- (2) 固定資産の減価償却の方法
 - ・有形固定資産一定額法
 - ・無形固定資産一定額法
- (3) 引当金の計上基準
 - ・退職給付引当金－職員の退職給付に備えるため、期末退職金要支給額(全国社会福祉協議会団体職員退職手当積立基金からの期末約定給付額)を計上している。
 - ・賞与引当金－職員に対する賞与の支給に備えるため、支給見込額のうち当会計年度に属する額を計上している。

2. 重要な会計方針の変更

該当なし

3. 採用する退職給付制度

全国社会福祉団体職員退職手当積立基金制度(確定給付制度)に加入し、退職手当の額等は、当法人給与規程による。対象となる職員数は、19名である。

4. 拠点が作成する計算書類等とサービス区分

当拠点区分の作成する計算書類等は以下のとおりになっている。

- (1) 法人運営部門拠点区分の計算書類(第1号第4様式、第2号第4様式、第3号第4様式)
- (2) 拠点区分資金収支明細書(別紙3(㊸))
 - ア 法人運営事業
 - イ 福祉活動普及事業
- (3) 拠点区分事業活動明細書(別紙3(㊹))
 - ア 法人運営事業
 - イ 福祉活動普及事業

5. 基本財産の増減の内容及び金額

基本財産の増減の内容及び金額は以下のとおりである。

(単位：円)

基本財産の種類	前期末残高	当期増加額	当期減少額	当期末残高
定期預金	10,000,000	0	0	10,000,000
合計	10,000,000	0	0	10,000,000

6. 基本金又は固定資産の売却若しくは処分に係る国庫補助金等特別積立金の取崩し

該当なし

7. 担保に供している資産

該当なし

8. 固定資産の取得価額、減価償却累計額及び当期末残高

固定資産の取得価額、減価償却累計額及び当期末残高は、以下のとおりである。

(単位：円)

	取得価額	減価償却累計額	当期末残高
建物	790,639,090	486,619,285	304,019,805
機械及び装置	11,213,840	2,220,721	8,993,119
車輛運搬具	11,373,672	11,373,667	5
器具及び備品	27,280,059	26,632,291	647,768
ソフトウェア	588,000	588,000	0
合計	841,094,661	527,433,964	313,660,697

9. 債権額、徴収不能引当金の当期末残高、債権の当期末残高

債権額、徴収不能引当金の当期末残高は、以下のとおりである。

(単位：円)

	債権額	徴収不能引当金の当期末残高	債権の当期末残高
事業未収金	6,405,240	0	6,405,240
合計	6,405,240	0	6,405,240

10. 満期保有目的の債券の内訳並びに帳簿価額、時価及び評価損益

満期保有目的の債券の内訳並びに帳簿価額、時価及び評価損益は以下のとおりである。

(単位：円)

種類及び銘柄	帳簿価額	時価	評価損益
名古屋市公募公債10年	119,905,620	122,736,000	2,830,380
国債(第159回)20年	90,711,746	95,810,220	5,098,474
国債(第164回)20年	76,686,070	79,618,000	2,931,930
広島高速道路債券(第13回)20年	100,000,000	101,530,000	1,530,000
合計	387,303,436	399,694,220	12,390,784

11. 重要な後発事象

該当なし

12. その他社会福祉法人の資金収支及び純資産増減の状況並びに資産、負債及び純資産の状態を明らかにするために必要な事項

該当なし

地域福祉活動推進部門拠点区分 資金収支計算書

(自平成31年4月1日 至令和2年3月31日)

(単位:円)

勘定科目		予算(A)	決算(B)	差異(A)-(B)	備考
事業活動による収支	収入				
	経常経費補助金収入	52,917,000	50,368,140	2,548,860	
	市区町村補助金収入	13,500,000	12,988,241	511,759	
	地域ぐるみ福祉活動補助金収入	9,250,000	9,250,000		
	ボランティアセンター事業補助金収入	3,150,000	2,908,023	241,977	
	地域福祉活動計画策定事業補助金収入	1,100,000	830,218	269,782	
	都道府県社協補助金収入	9,305,000	9,128,000	177,000	
	ボランティア活動振興補助金収入	2,608,000	2,497,000	111,000	
	ふれあいケアネット融合型補助金収入	6,097,000	6,031,000	66,000	
	社会福祉法人地域公益活動推進事業助成金	300,000	300,000		
	市町村社会福祉協議会活動強化費助成金収入	300,000	300,000		
	共同募金配分金収入	30,112,000	28,251,899	1,860,101	
	一般募金配分金収入	16,867,000	16,815,274	51,726	
	歳末たすけあい配分金収入	13,245,000	11,436,625	1,808,375	
	受託金収入	2,900,000	2,592,683	307,317	
	市区町村受託金収入	2,900,000	2,592,683	307,317	
	生活支援体制整備受託金収入	2,900,000	2,592,683	307,317	
	事業収入	32,000	16,800	15,200	
	参加費収入	32,000	16,800	15,200	
	負担金収入	2,605,000	1,462,560	1,142,440	
	負担金収入	2,605,000	1,462,560	1,142,440	
	その他の負担金収入	2,605,000	1,462,560	1,142,440	
	事業活動収入計(1)	58,454,000	54,440,183	4,013,817	
	支出				
	人件費支出	3,532,000	3,470,565	61,435	
	職員給料支出	1,020,000	1,020,000		
	非常勤職員給与支出	2,080,000	2,024,076	55,924	
	法定福利費支出	432,000	426,489	5,511	
	法定福利費支出(正規)	100,000	100,000		
	法定福利費支出(非正規)	332,000	326,489	5,511	
	事業費支出	14,476,766	11,220,942	3,255,824	
	消耗器具備品費支出	1,395,294	1,156,255	239,039	
	保険料支出	3,872,468	2,510,954	1,361,514	
	賃借料支出	461,248	460,408	840	
	車輛費支出	326,859	326,859		
	雑支出	222,554	158,874	63,680	
	諸謝金	2,651,017	2,154,788	496,229	
	旅費交通費支出	172,460	129,100	43,360	
	印刷製本費支出	1,985,760	1,922,960	62,800	
	修繕費支出	50,000	50,000		
	通信運搬費支出	799,606	767,429	32,177	
	広報費支出	150,000	93,880	56,120	
	業務委託費支出	50,000	50,000		
	租税公課支出	39,500	39,500		
	給付金支出	2,300,000	1,399,935	900,065	
事務費支出	1,685,234	1,640,877	44,357		
福利厚生費支出	34,642	34,642			
研修研究費支出	161,370	133,370	28,000		
事務消耗品費支出	757,222	744,127	13,095		
印刷製本費支出	36,000	36,000			
通信運搬費支出	290,000	290,000			
保険料支出	12,182	9,920	2,262		
賃借料支出	315,818	315,818			
租税公課支出	2,000	1,000	1,000		
車輛費支出	76,000	76,000			
助成金支出	44,018,000	43,081,951	936,049		
助成金支出	44,018,000	43,081,951	936,049		
地域ぐるみ福祉活動助成金支出	9,250,000	9,250,000			

第一号第四様式

		地区社協支援助成金支出	4,938,000	4,937,180	820
		地域福祉活動活性化助成金支出	15,338,000	15,338,000	
		ふれあいケアネット融合型助成金支出	3,597,000	3,531,000	66,000
		地域福祉在宅福祉サービス助成金支出	10,595,000	9,725,771	869,229
		社会福祉法人連絡協議会助成金支出	300,000	300,000	
		事業活動支出計(2)	63,712,000	59,414,335	4,297,665
		事業活動資金収支差額(3)=(1)-(2)	△5,258,000	△4,974,152	△283,848
施設整備等による収支	収入				
		施設整備等収入計(4)			
	支出				
			施設整備等支出計(5)		
	施設整備等資金収支差額(6)=(4)-(5)				
その他の活動による収支	収入	拠点区分間繰入金収入	5,258,000	4,974,152	283,848
		その他の活動収入計(7)	5,258,000	4,974,152	283,848
	支出				
			その他の活動支出計(8)		
	その他の活動資金収支差額(9)=(7)-(8)	5,258,000	4,974,152	283,848	
	予備費支出(10)				
	当期資金収支差額合計(11)=(3)+(6)+(9)-(10)				
	前期末支払資金残高(12)				
	当期末支払資金残高(11)+(12)				

地域福祉活動推進部門拠点区分 事業活動計算書

(自平成31年4月1日 至令和2年3月31日)

(単位:円)

勘定科目		当年度決算(A)	前年度決算(B)	増減(A)-(B)	備考
サ ー ビ ス 活 動 増 減 の 部	収益				
	経常経費補助金収益	50,368,140	46,451,622	3,916,518	
	市区町村補助金収益	12,988,241	12,135,300	852,941	
	地域ぐるみ福祉活動補助金収益	9,250,000	9,225,000	25,000	
	ボランティアセンター支援補助金収益		1,060,300	△1,060,300	
	ボランティアセンター運営補助金収益		1,200,000	△1,200,000	
	ボランティア育成補助金収益		500,000	△500,000	
	ボランティアサポーター育成補助金収益		150,000	△150,000	
	ボランティアセンター事業補助金収益	2,908,023		2,908,023	
	地域福祉活動計画策定事業補助金収益	830,218		830,218	
	都道府県社協補助金収益	9,128,000	8,729,000	399,000	
	ボランティア活動振興補助金収益	2,497,000	2,598,000	△101,000	
	ふれあいケアネット融合型補助金収益	6,031,000	5,831,000	200,000	
	社会福祉法人地域公益活動推進事業助成金収益	300,000	300,000		
	市町村社会福祉協議会活動強化費助成金収益	300,000		300,000	
	共同募金配分金収益	28,251,899	25,587,322	2,664,577	
	一般募金配分金収益	16,815,274	13,833,000	2,982,274	
	歳末たすけあい配分金収益	11,436,625	11,754,322	△317,697	
	受託金収益	2,592,683	2,429,398	163,285	
	市区町村受託金収益	2,592,683	2,429,398	163,285	
	生活支援体制整備受託金収益	2,592,683	2,429,398	163,285	
	事業収益	16,800	28,700	△11,900	
	参加費収益	16,800	28,700	△11,900	
	負担金収益	1,462,560	1,459,220	3,340	
	負担金収益	1,462,560	1,459,220	3,340	
	その他の負担金収益	1,462,560	1,459,220	3,340	
	サービス活動収益計(1)	54,440,183	50,368,940	4,071,243	
費 用	人件費	3,529,814	3,456,343	73,471	
	職員給料	1,020,000	1,250,000	△230,000	
	賞与引当金繰入	140,098	80,849	59,249	
	非常勤職員給与	1,943,227	1,736,346	206,881	
	法定福利費	426,489	389,148	37,341	
	法定福利費(正規)	100,000	100,000		
	法定福利費(非正規)	326,489	289,148	37,341	
	事業費	11,220,942	9,685,173	1,535,769	
	消耗器具備品費	1,156,255	1,426,312	△270,057	
	保険料	2,510,954	2,497,176	13,778	
	賃借料	460,408	689,528	△229,120	
	車輛費	326,859	132,546	194,313	
	雑費	158,874	108,479	50,395	
	諸謝金	2,154,788	1,718,221	436,567	
	旅費交通費	129,100	78,800	50,300	
	印刷製本費	1,922,960	507,860	1,415,100	
	修繕費	50,000	21,168	28,832	
	通信運搬費	767,429	665,092	102,337	
	広報費	93,880	177,450	△83,570	
	業務委託費	50,000	50,000		
	手数料		172,800	△172,800	
	租税公課	39,500		39,500	
	給付金	1,399,935	1,439,741	△39,806	
	事務費	1,640,877	1,598,787	42,090	
	福利厚生費	34,642	19,204	15,438	
	研修研究費	133,370	95,540	37,830	
	事務消耗品費	744,127	827,459	△83,332	
	印刷製本費	36,000	44,000	△8,000	
	通信運搬費	290,000	288,362	1,638	
	保険料	9,920	11,670	△1,750	

第二号第四様式

	賃借料	315,818	244,216	71,602
	租税公課	1,000		1,000
	車両費	76,000	68,336	7,664
	助成金費用	43,081,951	41,110,952	1,970,999
	助成金費用	43,081,951	41,110,952	1,970,999
	地域ぐるみ福祉活動助成金費用	9,250,000	9,225,000	25,000
	地区社協支援助成金費用	4,937,180	4,916,380	20,800
	地域福祉活動活性化助成金費用	15,338,000	13,720,000	1,618,000
	ふれあいケアネット融合型助成金費用	3,531,000	3,331,000	200,000
	地域福祉在宅福祉サービス助成金費用	9,725,771	9,918,572	△192,801
	社会福祉法人連絡協議会助成金費用	300,000		300,000
	減価償却費	481,990	492,070	△10,080
	国庫補助金等特別積立金取崩額	△297,594	△297,594	
	サービス活動費用計(2)	59,657,980	56,045,731	3,612,249
	サービス活動増減差額(3)=(1)-(2)	△5,217,797	△5,676,791	458,994
サービス活動外増減の部	収益			
	サービス活動外収益計(4)			
	費用			
	サービス活動外費用計(5)			
	サービス活動外増減差額(6)=(4)-(5)			
	経常増減差額(7)=(3)+(6)	△5,217,797	△5,676,791	458,994
特別増減の部	収益			
	拠点区分間繰入金収益	4,974,152	5,533,054	△558,902
	特別収益計(8)	4,974,152	5,533,054	△558,902
	費用			
	固定資産売却損・処分損		1	△1
	車両運搬具売却損・処分損		1	△1
	特別費用計(9)		1	△1
	特別増減差額(10)=(8)-(9)	4,974,152	5,533,053	△558,901
	当期活動増減差額(11)=(7)+(10)	△243,645	△143,738	△99,907
繰越活動増減差額の部	前期繰越活動増減差額(12)	286,944	430,682	△143,738
	当期末繰越活動増減差額(13)=(11)+(12)	43,299	286,944	△243,645
	基本金取崩額(14)			
	基金取崩額(15)			
	社会福祉事業基金取崩額			
	ボランティア基金取崩額			
	交通遺児基金取崩額			
	その他の積立金取崩額(16)			
	その他の積立金取崩額			
	社会福祉事業積立金取崩額			
	社会福祉活動助成積立金取崩額			
	居宅サービス事業積立金取崩額			
	その他の積立金積立額(17)			
	社会福祉事業積立金積立額			
社会福祉活動助成積立金積立額				
居宅サービス積立金積立額				
その他の積立金積立額				
	次期繰越活動増減差額(18)=(13)+(14)+(15)+(16)-(17)	43,299	286,944	△243,645

地域福祉活動推進部門拠点区分 貸借対照表

(令和2年3月31日現在)

(単位:円)

資産の部				負債の部			
勘定科目	当年度末	前年度末	増減	勘定科目	当年度末	前年度末	増減
流動資産	2,576,317	1,304,579	1,271,738	流動負債	2,716,415	1,385,428	1,330,987
現金預金	2,276,317	1,304,579	971,738	事業未払金	1,296,945	252,177	1,044,768
事業未収金	300,000		300,000	未返還金	890,802	720,302	170,500
				前受金	388,570	332,100	56,470
固定資産	254,232	736,222	△481,990	賞与引当金	140,098	80,849	59,249
その他の固定資産	254,232	736,222	△481,990	負債の部合計	2,716,415	1,385,428	1,330,987
車輜運搬具	98,224	510,878	△412,654	純資産の部			
器具及び備品	2	2		国庫補助金等特別積立金	70,835	368,429	△297,594
ソフトウェア	156,006	225,342	△69,336	次期繰越活動増減差額	43,299	286,944	△243,645
				(うち当期活動増減差額)	△243,645	△143,738	△99,907
資産の部合計	2,830,549	2,040,801	789,748	純資産の部合計	114,134	655,373	△541,239
				負債及び純資産の部合計	2,830,549	2,040,801	789,748

計算書類に対する注記(地域福祉活動推進部門拠点区分)

1. 重要な会計方針

(1) 固定資産の減価償却の方法

- ・有形固定資産一定額法
- ・無形固定資産一定額法

(2) 引当金の計上基準

- ・賞与引当金 - 職員に対する賞与の支給に備えるため、支給見込額のうち当会計年度に属する額を計上している。

2. 重要な会計方針の変更

該当なし

3. 採用する退職給付制度

該当なし

4. 拠点が作成する計算書類等とサービス区分

当拠点区分の作成する計算書類等は以下のとおりになっている。

(1) 地域福祉活動部門拠点区分の計算書類(第1号第4様式、第2号第4様式、第3号第4様式)

(2) 拠点区分資金収支明細書(別紙3(㊸))

- ア 地域福祉推進事業
- イ ボランティア活動推進事業

(3) 拠点区分事業活動明細書(別紙3(㊹))

- ア 地域福祉推進事業
- イ ボランティア活動推進事業

5. 基本財産の増減の内容及び金額

該当なし

6. 会計基準第3章第4(4)及び(6)の規定による基本金又は国庫補助金等特別積立金の取崩し

該当なし

7. 担保に供している資産

該当なし

8. 固定資産の取得価額、減価償却累計額及び当期末残高

固定資産の取得価額、減価償却累計額及び当期末残高は、以下のとおりである。

(単位:円)

	取得価額	減価償却累計額	当期末残高
車輛運搬具	2,470,984	2,372,760	98,224
器具及び備品	325,500	325,498	2
ソフトウェア	945,180	789,174	156,006
合計	3,741,664	3,487,432	254,232

9. 債権額、徴収不能引当金の当期末残高、債権の当期末残高

債権額、徴収不能引当金の当期末残高は、以下のとおりである。

(単位:円)

	債権額	徴収不能引当金の当期末残高	債権の当期末残高
事業未収金	300,000	0	300,000
合計	300,000	0	300,000

10. 満期保有目的の債券の内訳並びに帳簿価額、時価及び評価損益

該当なし

11. 重要な後発事象

該当なし

12. その他社会福祉法人の資金収支及び純資産増減の状況並びに資産、負債及び純資産の状況を明らかにするために必要な事項

該当なし

福祉サービス利用支援部門拠点区分 資金収支計算書

(自平成31年4月1日 至令和2年3月31日)

(単位:円)

勘定科目		予算(A)	決算(B)	差異(A)-(B)	備考
事業活動による収支	収入				
	経常経費補助金収入	3,536,000	3,479,319	56,681	
	市区町村補助金収入	3,339,000	3,282,319	56,681	
	心配ごと相談補助金収入	3,339,000	3,282,319	56,681	
	共同募金配分金収入	197,000	197,000		
	一般募金配分金収入	197,000	197,000		
	受託金収入	53,962,000	47,755,892	6,206,108	
	市区町村受託金収入	36,206,000	31,537,622	4,668,378	
	生活困窮者自立支援受託金収入	32,138,000	27,911,864	4,226,136	
	市民後見推進受託金収入	4,068,000	3,625,758	442,242	
	都道府県社協受託金収入	17,756,000	16,218,270	1,537,730	
	生活福祉資金貸付受託金収入	6,982,000	6,929,000	53,000	
	日常生活自立支援受託金収入	10,774,000	9,289,270	1,484,730	
	貸付事業収入	1,000		1,000	
	償還金収入	1,000		1,000	
	事業収入	1,216,000	883,150	332,850	
	参加費収入	45,000	24,200	20,800	
	利用料収入	1,171,000	858,950	312,050	
	事業活動収入計(1)	58,715,000	52,118,361	6,596,639	
	支出				
	人件費支出	42,527,673	38,207,315	4,320,358	
	職員給料支出	16,924,000	15,217,023	1,706,977	
	職員賞与支出	6,550,000	5,903,073	646,927	
	非常勤職員給与支出	13,790,680	12,365,508	1,425,172	
	法定福利費支出	5,262,993	4,721,711	541,282	
	法定福利費支出(正規)	3,691,000	3,150,536	540,464	
	法定福利費支出(非正規)	1,571,993	1,571,175	818	
	事業費支出	7,485,613	7,088,979	396,634	
	消耗器具備品費支出	247,000	242,585	4,415	
	保険料支出	215,000	172,650	42,350	
	賃借料支出	782,000	777,460	4,540	
	車輛費支出	311,000	174,510	136,490	
	雑支出	155,613	152,100	3,513	
諸謝金	1,041,000	930,900	110,100		
通信運搬費支出	50,000	41,589	8,411		
業務委託費支出	2,645,000	2,634,000	11,000		
手数料支出	1,733,000	1,659,213	73,787		
租税公課支出	306,000	303,972	2,028		
事務費支出	7,066,714	5,452,092	1,614,622		
福利厚生費支出	147,000	101,185	45,815		
研修研究費支出	590,000	224,120	365,880		
事務消耗品費支出	1,491,280	1,285,908	205,372		
水道光熱費支出	320,000	315,968	4,032		
燃料費支出	305,000	263,076	41,924		
通信運搬費支出	804,434	697,270	107,164		
広報費支出	316,000	102,850	213,150		
手数料支出	1,000	660	340		
賃借料支出	135,000	129,600	5,400		
租税公課支出	2,924,000	2,319,935	604,065		
雑支出	33,000	11,520	21,480		
事業活動支出計(2)	57,080,000	50,748,386	6,331,614		
事業活動資金収支差額(3)=(1)-(2)	1,635,000	1,369,975	265,025		
施設整備等に	収入				
	施設整備等収入計(4)				
支出					

第一号第四様式

よ る 収 支					
	施設整備等支出計(5)				
	施設整備等資金収支差額(6)=(4)-(5)				
そ の 他 の 活 動 に よ る 収 支	収	拠点区分間繰入金収入	50,000	45,585	4,415
	入	その他の活動収入計(7)	50,000	45,585	4,415
	支 出	拠点区分間繰入金支出	1,685,000	1,415,560	269,440
			その他の活動支出計(8)	1,685,000	1,415,560
	その他の活動資金収支差額(9)=(7)-(8)	△1,635,000	△1,369,975	△265,025	
	予備費支出(10)				
	当期資金収支差額合計(11)=(3)+(6)+(9)-(10)				
前期末支払資金残高(12)			369,255	△369,255	
当期末支払資金残高(11)+(12)			369,255	△369,255	

福祉サービス利用支援部門拠点区分 事業活動計算書

(自平成31年4月1日 至令和2年3月31日)

(単位:円)

勘定科目		当年度決算(A)	前年度決算(B)	増減(A)-(B)	備考	
サービス活動増減の部	収益					
	経常経費補助金収益	3,479,319	3,335,725	143,594		
	市区町村補助金収益	3,282,319	3,335,725	△53,406		
	心配ごと相談補助金収益	3,282,319	3,335,725	△53,406		
	共同募金配分金収益	197,000		197,000		
	一般募金配分金収益	197,000		197,000		
	受託金収益	47,755,892	46,226,661	1,529,231		
	市区町村受託金収益	31,537,622	30,327,530	1,210,092		
	生活困窮者自立支援受託金収益	27,911,864	27,203,741	708,123		
	市民後見推進受託金収益	3,625,758	3,123,789	501,969		
	都道府県社協受託金収益	16,218,270	15,899,131	319,139		
	生活福祉資金貸付受託金収益	6,929,000	6,269,201	659,799		
	日常生活自立支援受託金収益	9,289,270	9,629,930	△340,660		
	事業収益	883,150	705,350	177,800		
	参加費収益	24,200		24,200		
	利用料収益	858,950	705,350	153,600		
	サービス活動収益計(1)	52,118,361	50,267,736	1,850,625		
	費用	人件費	37,838,697	36,262,914	1,575,783	
		職員給料	15,217,023	17,092,207	△1,875,184	
		職員賞与	3,518,572	3,464,662	53,910	
賞与引当金繰入		2,447,126	2,245,147	201,979		
非常勤職員給与		11,934,265	8,704,381	3,229,884		
法定福利費		4,721,711	4,756,517	△34,806		
法定福利費(正規)		3,150,536	3,538,649	△388,113		
法定福利費(非正規)		1,571,175	1,217,868	353,307		
事業費		7,088,979	6,766,901	322,078		
消耗器具備品費		242,585	49,554	193,031		
保険料		172,650	165,894	6,756		
賃借料		777,460	786,980	△9,520		
車輛費		174,510	184,022	△9,512		
雑費		152,100	142,507	9,593		
諸謝金		930,900	865,612	65,288		
通信運搬費		41,589	41,236	353		
業務委託費		2,634,000	2,633,000	1,000		
手数料		1,659,213	1,664,704	△5,491		
租税公課		303,972	233,392	70,580		
事務費		5,452,092	4,767,901	684,191		
福利厚生費		101,185	83,058	18,127		
研修研究費		224,120	271,890	△47,770		
事務消耗品費		1,285,908	821,159	464,749		
水道光熱費		315,968	318,382	△2,414		
燃料費		263,076	237,000	26,076		
修繕費			99,360	△99,360		
通信運搬費		697,270	733,187	△35,917		
広報費		102,850		102,850		
手数料		660		660		
賃借料		129,600	129,600			
租税公課		2,319,935	2,035,210	284,725		
雑費		11,520	39,055	△27,535		
減価償却費		28,498	28,498			
国庫補助金等特別積立金取崩額		△28,498	△28,498			
サービス活動費用計(2)		50,379,768	47,797,716	2,582,052		
サービス活動増減差額(3)=(1)-(2)		1,738,593	2,470,020	△731,427		
サービス	収益					

第二号第四様式

活動外増減の部					
	サービス活動外収益計(4)				
	費用				
特別増減の部	サービス活動外費用計(5)				
	サービス活動外増減差額(6)=(4)-(5)				
	経常増減差額(7)=(3)+(6)	1,738,593	2,470,020	△731,427	
特別増減の部	収益				
	拠点区分間繰入金収益	45,585	49,554	△3,969	
	特別収益計(8)	45,585	49,554	△3,969	
	費用				
	固定資産売却損・処分損	4	3	1	
	器具及び備品売却損・処分損	4	3	1	
特別増減の部	拠点区分間繰入金費用	1,415,560	1,673,926	△258,366	
	特別費用計(9)	1,415,564	1,673,929	△258,365	
	特別増減差額(10)=(8)-(9)	△1,369,979	△1,624,375	254,396	
	当期活動増減差額(11)=(7)+(10)	368,614	845,645	△477,031	
繰越活動増減差額の部	前期繰越活動増減差額(12)	△2,121,481	△2,967,126	845,645	
	当期末繰越活動増減差額(13)=(11)+(12)	△1,752,867	△2,121,481	368,614	
繰越活動増減差額の部	基本金取崩額(14)				
	基金取崩額(15)				
	社会福祉事業基金取崩額				
	ボランティア基金取崩額				
	交通遺児基金取崩額				
	その他の積立金取崩額(16)				
	その他の積立金取崩額				
	社会福祉事業積立金取崩額				
	社会福祉活動助成積立金取崩額				
	居宅サービス事業積立金取崩額				
	その他の積立金積立額(17)				
	社会福祉事業積立金積立額				
	社会福祉活動助成積立金積立額				
居宅サービス積立金積立額					
その他の積立金積立額					
次期繰越活動増減差額(18)=(13)+(14)+(15)+(16)-(17)	△1,752,867	△2,121,481	368,614		

福祉サービス利用支援部門拠点区分 貸借対照表

(令和2年3月31日現在)

(単位:円)

資産の部				負債の部			
勘定科目	当年度末	前年度末	増減	勘定科目	当年度末	前年度末	増減
流動資産	9,015,620	7,403,215	1,612,405	流動負債	11,093,491	9,849,704	1,243,787
現金預金	8,831,320	7,287,015	1,544,305	事業未払金	3,876,306	1,692,916	2,183,390
事業未収金	184,300	116,200	68,100	未返還金	4,770,059	5,338,544	△568,485
				職員預り金		2,500	△2,500
				賞与引当金	2,447,126	2,815,744	△368,618
固定資産	626,871	655,373	△28,502	負債の部合計	11,093,491	9,849,704	1,243,787
その他の固定資産	626,871	655,373	△28,502	純資産の部			
構築物	301,867	330,365	△28,498	国庫補助金等特別積立金	301,867	330,365	△28,498
器具及び備品	4	8	△4	次期繰越活動増減差額	△1,752,867	△2,121,481	368,614
長期貸付金	325,000	325,000		(うち当期活動増減差額)	368,614	845,645	△477,031
				純資産の部合計	△1,451,000	△1,791,116	340,116
資産の部合計	9,642,491	8,058,588	1,583,903	負債及び純資産の部合計	9,642,491	8,058,588	1,583,903

計算書類に対する注記(福祉サービス利用支援部門拠点区分)

1. 重要な会計方針

- (1) 固定資産の減価償却の方法
 - ・有形固定資産一定額法
- (2) 引当金の計上基準
 - ・退職給付引当金－職員の退職給付に備えるため、期末退職金要支給額（全国社会福祉協議会団体職員退職手当積立基金からの期末約定給付額）を計上している。
 - ・賞与引当金－職員に対する賞与の支給に備えるため、支給見込額のうち当会計年度に属する額を計上している。

2. 重要な会計方針の変更

該当なし

3. 採用する退職給付制度

全国社会福祉団体職員退職手当積立基金制度（確定給付制度）に加入し、退職手当の額等は、当法人給与規程による。対象となる職員数は、4名である。

4. 拠点が作成する計算書類等とサービス区分

当拠点区分において作成する計算書類等は以下のとおりになっている。

- (1) 福祉サービス利用支援部門拠点区分の計算書類（第1号第4様式、第2号第4様式、第3号第4様式）
- (2) 拠点区分資金収支明細書（別紙3（㊸））
 - ア 総合相談支援事業
- (3) 拠点区分事業活動明細書（別紙3（㊹））
 - ア 総合相談支援事業

5. 基本財産の増減の内容及び金額

該当なし

6. 会計基準第3章第4（4）及び（6）の規定による基本金又は国庫補助金等特別積立金の取崩し

該当なし

7. 担保に供している資産

該当なし

8. 固定資産の取得価額、減価償却累計額及び当期末残高

固定資産の取得価額、減価償却累計額及び当期末残高は、以下のとおりである。

(単位：円)

	取得価額	減価償却累計額	当期末残高
構築物	425,358	123,491	301,867
器具及び備品	989,100	989,096	4
合計	1,414,458	1,112,587	301,871

9. 債権額、徴収不能引当金の当期末残高、債権の当期末残高

債権額、徴収不能引当金の当期末残高は、以下のとおりである。

(単位：円)

	債権額	徴収不能引当金の当期末残高	債権の当期末残高
事業未収金	184,300	0	184,300
合計	184,300	0	184,300

10. 満期保有目的の債券の内訳並びに帳簿価額、時価及び評価損益

該当なし

11. 重要な後発事象

該当なし

12. その他社会福祉法人の資金収支及び純資産増減の状況並びに資産、負債及び純資産の状態を明らかにするために必要な事項

該当なし

在宅福祉サービス部門(社会福祉)拠点区分 資金収支計算書

(自平成31年4月1日 至令和2年3月31日)

(単位:円)

勘定科目		予算(A)	決算(B)	差異(A)-(B)	備考
事業活動による収支	収入				
	経常経費補助金収入	32,076,000	30,257,676	1,818,324	
	市区町村補助金収入	28,572,000	26,751,676	1,820,324	
	いきいきクラブ補助金収入	8,635,000	7,729,390	905,610	
	社会福祉センター運営補助金収入	19,937,000	19,022,286	914,714	
	共同募金配分金収入	3,504,000	3,506,000	△2,000	
	一般募金配分金収入	3,487,000	3,487,000		
	歳末たすけあい配分金収入	17,000	19,000	△2,000	
	受託金収入	49,632,000	47,054,960	2,577,040	
	市区町村受託金収入	49,632,000	47,054,960	2,577,040	
	デイサービス受託金収入	42,173,000	40,136,136	2,036,864	
	生きがい対応型デイ受託金収入	2,508,000	2,356,000	152,000	
	在宅障害者支援受託金収入	4,951,000	4,562,824	388,176	
	事業収入	2,748,000	2,651,266	96,734	
	参加費収入	151,000	119,676	31,324	
	利用料収入	2,586,000	2,510,700	75,300	
	手数料収入	11,000	20,890	△9,890	
	障害福祉サービス等事業収入	16,487,000	16,492,675	△5,675	
	地域活動支援センターⅢ型事業収入	16,487,000	16,492,675	△5,675	
	市補助金収入	12,806,000	12,805,700	300	
	製品売上収入	3,600,000	3,652,675	△52,675	
	その他の収入	81,000	34,300	46,700	
	その他の収入	1,000	540	460	
	雑収入	1,000	540	460	
	雑収入	1,000	540	460	
	事業活動収入計(1)	100,944,000	96,457,117	4,486,883	
	支出				
	人件費支出	53,322,000	51,492,428	1,829,572	
	職員給料支出	12,121,000	12,093,077	27,923	
	職員賞与支出	4,620,000	4,619,253	747	
	非常勤職員給与支出	30,192,000	28,764,156	1,427,844	
	法定福利費支出	6,389,000	6,015,942	373,058	
	法定福利費支出(正規)	2,649,000	2,632,008	16,992	
	法定福利費支出(非正規)	3,740,000	3,383,934	356,066	
	事業費支出	45,438,108	42,141,229	3,296,879	
	給食費支出	7,702,000	6,755,173	946,827	
	保健衛生費支出	316,988	154,696	162,292	
	教養娯楽費支出	376,000	297,168	78,832	
	水道光熱費支出	4,239,000	4,030,951	208,049	
	燃料費支出	2,705,000	2,567,220	137,780	
	消耗器具備品費支出	3,645,792	3,363,600	282,192	
	保険料支出	941,370	924,392	16,978	
	賃借料支出	5,092,400	5,022,260	70,140	
	教育指導費支出	130,000	124,312	5,688	
	車両費支出	2,553,805	2,077,135	476,670	
雑支出	19,090	10,715	8,375		
諸謝金	708,000	633,000	75,000		
修繕費支出	2,584,650	2,375,090	209,560		
通信運搬費支出	331,545	319,966	11,579		
業務委託費支出	7,826,665	7,549,128	277,537		
保守料支出	535,218	535,218			
手数料支出	739,085	725,218	13,867		
租税公課支出	758,000	468,677	289,323		
工賃支出	2,334,500	2,334,500			
原材料費支出	1,899,000	1,872,810	26,190		
事務費支出	835,892	747,257	88,635		
福利厚生費支出	194,707	152,616	42,091		
旅費交通費支出	10,000	1,460	8,540		

第一号第四様式

	事務消耗品費支出	41,825	30,825	11,000	
	通信運搬費支出	153,000	126,366	26,634	
	手数料支出	6,000	5,630	370	
	賃借料支出	394,360	394,360		
	租税公課支出	20,000	20,000		
	渉外費支出	10,000	10,000		
	諸会費支出	6,000	6,000		
	事業活動支出計(2)	99,596,000	94,380,914	5,215,086	
	事業活動資金収支差額(3)=(1)-(2)	1,348,000	2,076,203	△728,203	
施設整備等による収支	収入				
		施設整備等収入計(4)			
	支出	固定資産取得支出	2,555,000	2,448,360	106,640
		器具及び備品取得支出	2,555,000	2,448,360	106,640
		施設整備等支出計(5)	2,555,000	2,448,360	106,640
	施設整備等資金収支差額(6)=(4)-(5)	△2,555,000	△2,448,360	△106,640	
その他の活動による収支	収入	拠点区分間繰入金収入	285,000	160,415	124,585
		その他の活動収入計(7)	285,000	160,415	124,585
	支出	拠点区分間繰入金支出	3,304,000	3,266,720	37,280
		その他の活動支出計(8)	3,304,000	3,266,720	37,280
		その他の活動資金収支差額(9)=(7)-(8)	△3,019,000	△3,106,305	87,305
	予備費支出(10)				
	当期資金収支差額合計(11)=(3)+(6)+(9)-(10)	△4,226,000	△3,478,462	△747,538	
	前期末支払資金残高(12)	4,226,000	4,066,079	159,921	
	当期末支払資金残高(11)+(12)		587,617	△587,617	

在宅福祉サービス部門(社会福祉)拠点区分 事業活動計算書

(自平成31年4月1日 至令和2年3月31日)

(単位:円)

勘定科目		当年度決算(A)	前年度決算(B)	増減(A)-(B)	備考
サ ー ビ ス 活 動 増 減 の 部	収益				
	経常経費補助金収益	30,257,676	27,538,127	2,719,549	
	市区町村補助金収益	26,751,676	25,163,127	1,588,549	
	いきいきクラブ補助金収益	7,729,390	8,280,512	△551,122	
	社会福祉センター運営補助金収益	19,022,286	16,882,615	2,139,671	
	共同募金配分金収益	3,506,000	2,375,000	1,131,000	
	一般募金配分金収益	3,487,000	2,363,000	1,124,000	
	歳末たすけあい配分金収益	19,000	12,000	7,000	
	受託金収益	47,054,960	45,849,675	1,205,285	
	市区町村受託金収益	47,054,960	45,849,675	1,205,285	
	デイサービス受託金収益	40,136,136	38,558,000	1,578,136	
	生きがい対応型デイ受託金収益	2,356,000	2,606,800	△250,800	
	在宅障害者支援受託金収益	4,562,824	4,684,875	△122,051	
	事業収益	2,651,266	2,567,371	83,895	
	参加費収益	119,676	82,452	37,224	
	利用料収益	2,510,700	2,464,500	46,200	
	手数料収益	20,890	20,419	471	
	障害福祉サービス等事業収益	16,492,675	15,736,320	756,355	
	地域活動支援センターⅢ型事業収益	16,492,675	15,736,320	756,355	
	市補助金収益	12,805,700	12,631,400	174,300	
	製品売上収益	3,652,675	3,034,896	617,779	
	その他の収益	34,300	70,024	△35,724	
	サービス活動収益計(1)	96,456,577	91,691,493	4,765,084	
	費用				
	人件費	49,573,183	54,421,978	△4,848,795	
	職員給料	12,093,077	13,844,478	△1,751,401	
	職員賞与	2,932,452	3,206,621	△274,169	
賞与引当金繰入	979,603	2,898,848	△1,919,245		
非常勤職員給与	27,552,109	27,995,346	△443,237		
法定福利費	6,015,942	6,476,685	△460,743		
法定福利費(正規)	2,632,008	2,960,728	△328,720		
法定福利費(非正規)	3,383,934	3,515,957	△132,023		
事業費	42,141,229	35,521,631	6,619,598		
給食費	6,755,173	7,291,708	△536,535		
保健衛生費	154,696	208,364	△53,668		
教養娯楽費	297,168	165,543	131,625		
水道光熱費	4,030,951	4,177,374	△146,423		
燃料費	2,567,220	2,546,484	20,736		
消耗器具備品費	3,363,600	2,047,230	1,316,370		
保険料	924,392	882,600	41,792		
賃借料	5,022,260	1,708,956	3,313,304		
教育指導費	124,312	28,047	96,265		
車輛費	2,077,135	2,645,463	△568,328		
雑費	10,715		10,715		
諸謝金	633,000	584,500	48,500		
印刷製本費		43,200	△43,200		
修繕費	2,375,090	640,032	1,735,058		
通信運搬費	319,966	282,048	37,918		
業務委託費	7,549,128	7,463,655	85,473		
保守料	535,218	561,276	△26,058		
手数料	725,218	470,081	255,137		
租税公課	468,677	611,050	△142,373		
工賃	2,334,500	1,685,000	649,500		
原材料費	1,872,810	1,479,020	393,790		
事務費	747,257	534,246	213,011		
福利厚生費	152,616	202,484	△49,868		
旅費交通費	1,460		1,460		
事務消耗品費	30,825	33,928	△3,103		

第二号第四様式

	通信運搬費	126,366	115,114	11,252
	手数料	5,630	4,500	1,130
	賃借料	394,360	139,320	255,040
	租税公課	20,000	32,900	△12,900
	渉外費	10,000		10,000
	諸会費	6,000	6,000	
	減価償却費	4,362,156	4,186,681	175,475
	国庫補助金等特別積立金取崩額	△2,408,525	△2,331,176	△77,349
	サービス活動費用計(2)	94,415,300	92,333,360	2,081,940
	サービス活動増減差額(3)=(1)-(2)	2,041,277	△641,867	2,683,144
サービス活動外増減の部	収益			
	その他のサービス活動外収益	540	3,020	△2,480
	雑収益	540	3,020	△2,480
	サービス活動外収益計(4)	540	3,020	△2,480
費用				
	サービス活動外費用計(5)			
	サービス活動外増減差額(6)=(4)-(5)	540	3,020	△2,480
	経常増減差額(7)=(3)+(6)	2,041,817	△638,847	2,680,664
特別増減の部	収益			
	拠点区分間繰入金収益	160,415	140,189	20,226
	特別収益計(8)	160,415	140,189	20,226
	費用			
	固定資産売却損・処分損	16,403	7	16,396
	車輛運搬具売却損・処分損	2		2
	器具及び備品売却損・処分損	16,401	7	16,394
	国庫補助金等特別積立金積立額	547,560		547,560
	拠点区分間繰入金費用	3,266,720	1,493,670	1,773,050
	特別費用計(9)	3,830,683	1,493,677	2,337,006
	特別増減差額(10)=(8)-(9)	△3,670,268	△1,353,488	△2,316,780
	当期活動増減差額(11)=(7)+(10)	△1,628,451	△1,992,335	363,884
繰越活動増減差額の部	前期繰越活動増減差額(12)	54,010,561	56,002,896	△1,992,335
	当期末繰越活動増減差額(13)=(11)+(12)	52,382,110	54,010,561	△1,628,451
	基本金取崩額(14)			
	基金取崩額(15)			
	社会福祉事業基金取崩額			
	ボランティア基金取崩額			
	交通遺児基金取崩額			
	その他の積立金取崩額(16)			
	その他の積立金取崩額			
	社会福祉事業積立金取崩額			
	社会福祉活動助成積立金取崩額			
	居宅サービス事業積立金取崩額			
	その他の積立金積立額(17)			
	社会福祉事業積立金積立額			
	社会福祉活動助成積立金積立額			
	居宅サービス積立金積立額			
	その他の積立金積立額			
	次期繰越活動増減差額(18)=(13)+(14)+(15)+(16)-(17)	52,382,110	54,010,561	△1,628,451

在宅福祉サービス部門(社会福祉)拠点区分 貸借対照表

(令和2年3月31日現在)

(単位:円)

資産の部				負債の部			
勘定科目	当年度末	前年度末	増減	勘定科目	当年度末	前年度末	増減
流動資産	9,138,387	8,954,271	184,116	流動負債	9,530,373	7,787,040	1,743,333
現金預金	5,409,435	8,198,997	△2,789,562	事業未払金	4,306,406	4,407,194	△100,788
事業未収金	3,728,952	755,274	2,973,678	未返還金	4,244,364	480,998	3,763,366
固定資産	88,565,553	90,495,752	△1,930,199	賞与引当金	979,603	2,898,848	△1,919,245
基本財産	76,740,808	79,577,608	△2,836,800	負債の部合計	9,530,373	7,787,040	1,743,333
土地	24,575,208	24,575,208		純資産の部			
建物	52,165,600	55,002,400	△2,836,800	国庫補助金等特別積立金	35,791,457	37,652,422	△1,860,965
その他の固定資産	11,824,745	10,918,144	906,601	次期繰越活動増減差額	52,382,110	54,010,561	△1,628,451
構築物	1	1		(うち当期活動増減差額)	△1,628,451	△1,992,335	363,884
機械及び装置	9,457,120	10,581,723	△1,124,603				
車輛運搬具	4	6	△2				
器具及び備品	2,367,620	336,414	2,031,206	純資産の部合計	88,173,567	91,662,983	△3,489,416
資産の部合計	97,703,940	99,450,023	△1,746,083	負債及び純資産の部合計	97,703,940	99,450,023	△1,746,083

計算書類に対する注記(在宅福祉サービス部門(社会福祉)拠点区分)

1. 重要な会計方針

- (1) 固定資産の減価償却の方法
 - ・有形固定資産一定額法
- (2) 引当金の計上基準
 - ・退職給付引当金－職員の退職給付に備えるため、期末退職金要支給額（全国社会福祉協議会団体職員退職手当積立基金からの期末約定給付額）を計上している。
 - ・賞与引当金－職員に対する賞与の支給に備えるため、支給見込額のうち当会計年度に属する額を計上している。

2. 重要な会計方針の変更

該当なし

3. 採用する退職給付制度

全国社会福祉団体職員退職手当積立基金制度（確定給付制度）に加入し、退職手当の額等は、当法人給与規程による。対象となる職員数は、3名である。

4. 拠点が作成する計算書類等とサービス区分

当拠点区分において作成する計算書類等は以下のとおりになっている。

- (1) 在宅福祉サービス部門（社会福祉事業）拠点区分の計算書類（第1号第4様式、第2号第4様式、第3号第4様式）
- (2) 拠点区分資金収支明細書（別紙3（⑩））
 - ア 居宅介護等事業
 - イ 在宅福祉推進事業
 - ウ 老人福祉センター運営事業
- (3) 拠点区分事業活動明細書（別紙3（⑪））
 - ア 居宅介護等事業
 - イ 在宅福祉推進事業
 - ウ 老人福祉センター運営事業

5. 基本財産の増減の内容及び金額

該当なし

6. 会計基準第3章第4（4）及び（6）の規定による基本金又は国庫補助金等特別積立金の取崩し

細入デイサービスセンター事業の廃止に伴い、国庫補助金等特別積立金16,386円を取り崩した。

7. 担保に供している資産

該当なし

8. 固定資産の取得価額、減価償却累計額及び当期末残高

固定資産の取得価額、減価償却累計額及び当期末残高は、以下のとおりである。

(単位：円)

	取得価額	減価償却累計額	当期末残高
土地	24,575,208	0	24,575,208
建物	157,600,000	105,434,400	52,165,600
構築物	1,000,000	999,999	1
機械及び装置	41,535,450	32,078,330	9,457,120
車輛運搬具	11,160,110	11,160,106	4
器具及び備品	14,376,983	12,009,363	2,367,620
合計	250,247,751	161,682,198	88,565,553

9. 債権額、徴収不能引当金の当期末残高、債権の当期末残高

債権額、徴収不能引当金の当期末残高は以下のとおりである。

(単位：円)

	債権額	徴収不能引当金の当期末残高	債権の当期末残高
事業未収金	3,728,952	0	3,728,952
合計	3,728,952	0	3,728,952

10. 満期保有目的の債券の内訳並びに帳簿価額、時価及び評価損益

該当なし

11. 重要な後発事象

該当なし

12. その他社会福祉法人の資金収支及び純資産増減の状況並びに資産、負債及び純資産の
状態を明らかにするために必要な事項

該当なし

在宅福祉サービス部門(公益)拠点区分 資金収支計算書

(自平成31年4月1日 至令和2年3月31日)

(単位:円)

勘定科目		予算(A)	決算(B)	差異(A)-(B)	備考
事業活動による収支	収入				
	経常経費補助金収入	8,792,000	8,551,596	240,404	
	市区町村補助金収入	8,792,000	8,551,596	240,404	
	高齢者移送サービス補助金収入	4,559,000	4,355,843	203,157	
	高齢者いきがい工房運営補助金収入	4,233,000	4,195,753	37,247	
	受託金収入	8,220,000	7,817,940	402,060	
	市区町村受託金収入	8,220,000	7,817,940	402,060	
	高齢者移送サービス受託金収入	1,823,000	1,420,940	402,060	
	高齢者いきがい工房管理受託金収入	6,397,000	6,397,000		
	事業収入	1,968,000	1,859,200	108,800	
	利用料収入	1,968,000	1,859,200	108,800	
	介護保険事業収入	132,372,000	130,362,771	2,009,229	
	その他の事業収入	132,372,000	130,362,771	2,009,229	
	市受託事業収入	25,594,000	25,594,000		
	認定調査事務補助金事業収入	106,778,000	104,768,771	2,009,229	
	事業活動収入計(1)	151,352,000	148,591,507	2,760,493	
	支出				
	人件費支出	123,994,000	121,606,493	2,387,507	
	職員給料支出	63,182,858	61,376,044	1,806,814	
	職員賞与支出	23,274,142	23,273,406	736	
	非常勤職員給与支出	21,102,000	20,753,417	348,583	
	法定福利費支出	16,435,000	16,203,626	231,374	
	法定福利費支出(正規)	13,794,000	13,694,641	99,359	
	法定福利費支出(非正規)	2,641,000	2,508,985	132,015	
	事業費支出	12,815,572	11,402,659	1,412,913	
	消耗器具備品費支出	1,107,212	1,090,413	16,799	
	保険料支出	449,912	345,330	104,582	
賃借料支出	3,976,000	3,951,430	24,570		
車両費支出	3,244,000	2,302,758	941,242		
諸謝金	2,240,000	2,240,000			
印刷製本費支出	83,448	83,448			
通信運搬費支出	1,125,000	830,480	294,520		
手数料支出	96,000	64,800	31,200		
租税公課支出	494,000	494,000			
事務費支出	8,015,428	7,699,550	315,878		
福利厚生費支出	311,000	252,557	58,443		
職員被服費支出	298,000	197,020	100,980		
研修研究費支出	132,300	121,610	10,690		
事務消耗品費支出	693,700	690,256	3,444		
水道光熱費支出	1,985,636	1,911,636	74,000		
燃料費支出	548,286	548,286			
修繕費支出	547,811	547,811			
通信運搬費支出	152,193	152,193			
業務委託費支出	610,840	610,840			
手数料支出	73,630	73,630			
賃借料支出	17,032	17,032			
租税公課支出	2,645,000	2,576,679	68,321		
事業活動支出計(2)	144,825,000	140,708,702	4,116,298		
事業活動資金収支差額(3)=(1)-(2)	6,527,000	7,882,805	△1,355,805		
施設整備等による収	収入				
	施設整備等収入計(4)				
支出					

第一号第四様式

支		施設整備等支出計(5)			
		施設整備等資金収支差額(6)=(4)-(5)			
その他の活動による収支	収入	その他の活動収入計(7)			
	支出	事業区分間繰入金支出	7,227,000	6,764,578	462,422
		その他の活動支出計(8)	7,227,000	6,764,578	462,422
	その他の活動資金収支差額(9)=(7)-(8)	△7,227,000	△6,764,578	△462,422	
	予備費支出(10)				
	当期資金収支差額合計(11)=(3)+(6)+(9)-(10)	△700,000	1,118,227	△1,818,227	
	前期末支払資金残高(12)	700,000	339,898	360,102	
	当期末支払資金残高(11)+(12)		1,458,125	△1,458,125	

在宅福祉サービス部門(公益)拠点区分 事業活動計算書

(自平成31年4月1日 至令和2年3月31日)

(単位:円)

勘定科目		当年度決算(A)	前年度決算(B)	増減(A)-(B)	備考
サービス活動増減の部	収益				
	経常経費補助金収益	8,551,596	8,399,969	151,627	
	市区町村補助金収益	8,551,596	8,399,969	151,627	
	高齢者移送サービス補助金収益	4,355,843	4,387,969	△32,126	
	高齢者いきがい工房運営補助金収益	4,195,753	4,012,000	183,753	
	受託金収益	7,817,940	7,869,774	△51,834	
	市区町村受託金収益	7,817,940	7,869,774	△51,834	
	高齢者移送サービス受託金収益	1,420,940	1,472,774	△51,834	
	高齢者いきがい工房管理受託金収益	6,397,000	6,397,000		
	事業収益	1,859,200	1,848,300	10,900	
	利用料収益	1,859,200	1,848,300	10,900	
	介護保険事業収益	130,362,771	127,883,807	2,478,964	
	その他の事業収益	130,362,771	127,883,807	2,478,964	
	市受託事業収益	25,594,000	24,802,000	792,000	
	認定調査事務補助金事業収益	104,768,771	103,081,807	1,686,964	
	サービス活動収益計(1)	148,591,507	146,001,850	2,589,657	
	費用	人件費	122,148,481	120,182,591	1,965,890
職員給料		61,376,044	61,039,274	336,770	
職員賞与		14,775,172	14,252,552	522,620	
賞与引当金繰入		9,779,088	9,237,100	541,988	
非常勤職員給与		20,014,551	19,727,962	286,589	
法定福利費		16,203,626	15,925,703	277,923	
法定福利費(正規)		13,694,641	13,374,186	320,455	
法定福利費(非正規)		2,508,985	2,551,517	△42,532	
事業費		11,402,659	11,637,692	△235,033	
消耗器具備品費		1,090,413	749,226	341,187	
保険料		345,330	421,573	△76,243	
賃借料		3,951,430	3,807,170	144,260	
車輛費		2,302,758	2,274,708	28,050	
諸謝金		2,240,000	2,274,000	△34,000	
印刷製本費		83,448		83,448	
通信運搬費		830,480	978,015	△147,535	
手数料		64,800	648,000	△583,200	
租税公課		494,000	485,000	9,000	
事務費		7,699,550	7,493,635	205,915	
福利厚生費		252,557	253,750	△1,193	
職員被服費		197,020	246,034	△49,014	
研修研究費		121,610	140,780	△19,170	
事務消耗品費		690,256	864,315	△174,059	
水道光熱費		1,911,636	2,073,815	△162,179	
燃料費		548,286	464,230	84,056	
修繕費		547,811	546,452	1,359	
通信運搬費		152,193	155,887	△3,694	
業務委託費		610,840	597,240	13,600	
手数料		73,630	56,100	17,530	
賃借料		17,032	17,032		
租税公課		2,576,679	2,078,000	498,679	
減価償却費		71,357	71,357		
サービス活動費用計(2)		141,322,047	139,385,275	1,936,772	
サービス活動増減差額(3)=(1)-(2)	7,269,460	6,616,575	652,885		
サービス活動外					

第二号第四様式

増減の部	サービス活動外収益計(4)			
	サービス活動外費用計(5)			
	サービス活動外増減差額(6)=(4)-(5)			
経常増減差額(7)=(3)+(6)		7,269,460	6,616,575	652,885
特別増減の部	特別収益計(8)			
	固定資産売却損・処分損	1	7	△6
	器具及び備品売却損・処分損	1	7	△6
	事業区分間繰入金費用	6,764,578	21,275,760	△14,511,182
	特別費用計(9)	6,764,579	21,275,767	△14,511,188
特別増減差額(10)=(8)-(9)		△6,764,579	△21,275,767	14,511,188
当期活動増減差額(11)=(7)+(10)		504,881	△14,659,192	15,164,073
繰越活動増減差額の部	前期繰越活動増減差額(12)	△8,772,822	5,886,370	△14,659,192
	当期末繰越活動増減差額(13)=(11)+(12)	△8,267,941	△8,772,822	504,881
繰越活動増減差額の部	基本金取崩額(14)			
	基金取崩額(15)			
	社会福祉事業基金取崩額			
	ボランティア基金取崩額			
	交通遺児基金取崩額			
	その他の積立金取崩額(16)			
	その他の積立金取崩額			
	社会福祉事業積立金取崩額			
	社会福祉活動助成積立金取崩額			
	居宅サービス事業積立金取崩額			
その他の積立金積立額(17)				
社会福祉事業積立金積立額				
社会福祉活動助成積立金積立額				
居宅サービス積立金積立額				
その他の積立金積立額				
次期繰越活動増減差額(18)=(13)+(14)+(15)+(16)-(17)		△8,267,941	△8,772,822	504,881

在宅福祉サービス部門(公益)拠点区分 貸借対照表

(令和2年3月31日現在)

(単位:円)

資産の部				負債の部			
勘定科目	当年度末	前年度末	増減	勘定科目	当年度末	前年度末	増減
流動資産	7,488,914	5,422,401	2,066,513	流動負債	15,809,877	14,319,603	1,490,274
現金預金	5,349,514	3,110,032	2,239,482	事業未払金	3,445,096	4,412,084	△966,988
事業未収金	2,139,400	2,312,369	△172,969	未返還金	2,585,693	670,419	1,915,274
固定資産	53,022	124,380	△71,358	賞与引当金	9,779,088	9,237,100	541,988
その他の固定資産	53,022	124,380	△71,358	負債の部合計	15,809,877	14,319,603	1,490,274
器具及び備品	53,022	124,380	△71,358	純資産の部			
資産の部合計	7,541,936	5,546,781	1,995,155	次期繰越活動増減差額	△8,267,941	△8,772,822	504,881
				(うち当期活動増減差額)	504,881	△14,659,192	15,164,073
				純資産の部合計	△8,267,941	△8,772,822	504,881
				負債及び純資産の部合計	7,541,936	5,546,781	1,995,155

計算書類に対する注記(在宅福祉サービス部門(公益)拠点区分)

1. 重要な会計方針

(1) 固定資産の減価償却の方法

・有形固定資産一定額法

(2) 引当金の計上基準

・退職給付引当金－職員の退職給付に備えるため、期末退職金要支給額（全国社会福祉協議会団体職員退職手当積立基金からの期末約定給付額）を計上している。

・賞与引当金－職員に対する賞与の支給に備えるため、支給見込額のうち当会計年度に属する額を計上している。

2. 重要な会計方針の変更

該当なし

3. 採用する退職給付制度

全国社会福祉団体職員退職手当積立基金制度（確定給付制度）に加入し、退職手当の額等は、当法人給与規程による。対象となる職員数は、15名である。

4. 拠点が作成する計算書類等とサービス区分

当拠点区分において作成する計算書類等は以下のとおりになっている。

(1) 在宅福祉サービス部門（公益事業）拠点区分の計算書類（第1号第4様式、第2号第4様式、第3号第4様式）

(2) 拠点区分資金収支明細書（別紙3（㊸））

ア 在宅福祉推進事業

イ 指定管理運営事業

(3) 拠点区分事業活動明細書（別紙3（㊹））

ア 在宅福祉推進事業

イ 指定管理運営事業

5. 基本財産の増減の内容及び金額

該当なし

6. 会計基準第3章第4（4）及び（6）の規定による基本金又は国庫補助金等特別積立金の取崩し

該当なし

7. 担保に供している資産

該当なし

8. 固定資産の取得価額、減価償却累計額及び当期末残高

固定資産の取得価額、減価償却累計額及び当期末残高は、以下のとおりである。

(単位：円)

	取得価額	減価償却累計額	当期末残高
器具及び備品	980,478	927,456	53,022
合計	980,478	927,456	53,022

9. 債権額、徴収不能引当金の当期末残高、債権の当期末残高

債権額、徴収不能引当金の当期末残高は、以下のとおりである。

(単位：円)

	債権額	徴収不能引当金の当期末残高	債権の当期末残高
事業未収金	2,139,400	0	2,139,400
合計	2,139,400	0	2,139,400

10. 満期保有目的の債券の内訳並びに帳簿価額、時価及び評価損益

該当なし

11. 重要な後発事象

該当なし

12. その他社会福祉法人の資金収支及び純資産増減の状況並びに資産、負債及び純資産の状態を明らかにするために必要な事項

該当なし

財産目録

令和2年3月31日現在

別紙4

(単位:円)

貸借対照表科目	場所・物量等	取得年度	使用目的等	取得価額	減価償却累計額	貸借対照表価額
I 資産の部						
1 流動資産						
現金預金	北陸銀行富山南中央支店		運転資金として			42,303,953
事業未収金	会館利用団体ほか		会館利用料ほか			12,757,892
流動資産合計				0	0	55,061,845
2 固定資産						
(1) 基本財産						
土地	(在宅福祉サービス部門拠点区分(社会福祉事業)) 富山市埴中町上埴田287番地7筆 1,847.76㎡	1982年度	第2種社会福祉事業である、老人センターに使用している	24,575,208		24,575,208
建物	高山市総合社会福祉センター (法人運営部門拠点区分) 富山市今泉85番 3,027㎡	1982年度	第2種社会福祉事業である、高山市総合社会福祉センター・本所として使用している	743,167,590	484,882,110	258,285,480
老人センター	(在宅福祉サービス部門拠点区分(社会福祉事業)) 富山市埴中町上埴田287番 809㎡	1982年度	第2種社会福祉事業である、老人センターに使用している	157,600,000	105,434,400	52,165,600
高山市総合社会福祉センター外壁	(法人運営部門拠点区分) 富山市今泉85番 3,027㎡	2017年度	第2種社会福祉事業である、高山市総合社会福祉センター・本所として使用している	47,471,500	1,737,175	45,734,325
定期預金	富山第一銀行富山南センター支店 定期		基本金	10,000,000		10,000,000
基本財産合計				982,814,298	592,053,685	390,760,613
(2) その他の固定資産						
構築物	井戸池1点		老人センター等の運営に使用している	1,425,358	1,123,490	301,868
機械及び装置	ボイラーろ過器他9点		老人センター等の運営に使用している	52,749,290	34,299,051	18,450,239
車両運搬具	ダイハツタント他9台		地域福祉推進等のために使用している	25,004,766	24,906,533	98,233
器具及び備品	パソコン他104点		地域福祉推進等のために使用している	43,952,120	40,883,704	3,068,416
ソフトウェア	ホームページ作成ソフト他3点		地域福祉推進等のために使用している	1,533,180	1,377,174	156,006
長期貸付金	埴中支所他1支所		旧町村の貸付金			325,000
退職給付引当資産	職員41名		職員の退職給付に備えるもの			283,909,740
社会福祉事業基金積立資産	名古屋市公簿公債他		社会福祉事業に活用するための積立資産			343,806,638
ボランティア基金積立資産	名古屋市公簿公債他		ボランティア事業に活用するための積立資産			37,990,619
交通運児基金積立資産	名古屋市公簿公債他		交通運児に関する事業に活用するための積立資産			6,010,470
社会福祉事業積立資産	定期預金北陸銀行富山南支店他		社会福祉事業に活用するための積立資産			77,929,341
特定積立預金	富山第一銀行富山南センター支店		社会福祉活動助成会のための積立金			20,414,888
その他の固定資産合計				124,664,714	102,589,952	792,461,458
固定資産合計				1,107,479,012	694,643,637	1,183,222,071
資産合計				1,107,479,012	694,643,637	1,238,283,916
II 負債の部						
1 流動負債						
事業未払金	電話料金等					25,994,976
未還金	法人運営事業補助金返還金等					22,612,072
職員預り金	社会保険料等					72,716
前受金	令和2年度ボランティア活動保険料					388,570
賞与引当金	職員に対する賞与の支給に備えるため					29,133,914
流動負債合計				0	0	78,202,248
2 固定負債						
退職給付引当金	職員に対する退職給付に備えるため					373,343,800
固定負債合計				0	0	373,343,800
負債合計				0	0	451,546,048
差引純資産				1,107,479,012	694,643,637	786,737,868

VI. 明細書

附属明細書

未収金・未払金・未返還金・預り金明細書

寄附金収益明細書

(自) 平成31年4月1日 (至) 令和2年3月31日

社会福祉法人名 社会福祉法人富山市社会福祉協議会

寄附者の属性	区分	件数	寄附金額	うち基本金組入額	寄附金額の拠点区分ごとの内訳	
					法人運営部門	
その他	寄附	198	7,390,465	0	7,390,465	
区分小計		198	7,390,465	0	7,390,465	0
法人の役員	経常					
利用者の本人						
利用者の家族						
その他						
区分小計		0	0	0	0	0
	施設					
区分小計		0	0	0	0	0
	償還					
区分小計		0	0	0	0	0
	固定					
区分小計		0	0	0	0	0
合計		198	7,390,465	0	7,390,465	0

(注)

- 寄附者の属性内容は、法人の役員、利用者本人、利用者の家族、取引業者、その他とする。
- 「寄附金額」欄には寄附物品を含めるものとする。「区分」欄には、「寄附」(寄附金収益の場合は「寄附」) 経常経費寄附金の場合は「経常」、長期運営資金借入金元金償還寄附金収益の場合は「運営」、施設整備等寄附金収益の場合は「施設」、設備資金借入金元金償還寄附金収益の場合は「償還」、固定資産受領額の場合は「固定」と、寄附金の種類がわかるように記入すること。
- 「寄附金額」の「区分小計」欄は事業活動計算書の勘定科目の金額と一致するものとする。また、「寄附金の拠点区分ごとの内訳」の「区分小計」欄は、拠点区分事業活動計算書の勘定科目の金額と原則として一致するものとする。

補助金事業等収益明細書

(自) 平成31年4月1日 (至) 令和2年3月31日

社会福祉法人名 社会福祉法人富山市社会福祉協議会

交付団体及び交付の目的	区分	交付金額	補助金事業に係る利用者からの収益	交付金額等合計	交付金額等合計の拠点区分ごとの内訳					
					うち国庫補助金等特別積立金積立額	法人運営部門	地域福祉活動推進部門	福祉サービス利用支援部門	福祉サービス部門	在宅福祉サービス部門
富山市/運営費補助金	経常経費	186,068,846		186,068,846		186,068,846				
富山市/施設整備等補助金		14,196,240		14,196,240	14,196,240	14,196,240				
富山市/地域ぐるみ福祉活動補助金		9,250,000		9,250,000	9,250,000		9,250,000			
富山市/地域福祉活動計画策定事業補助金		830,218		830,218	830,218		830,218			
富山市/ボランティア事業補助金		2,908,023		2,908,023	2,908,023		2,908,023			
富山市/心配ごと相談補助金		3,282,319		3,282,319	3,282,319		3,282,319			
富山市/いきいきカラダ補助金		7,729,390		7,729,390	7,729,390		7,729,390			
富山市/地域活動支援センター型補助金		12,805,700		12,805,700	12,805,700		12,805,700			
富山市/社会福祉センター運営補助金		19,022,286	1,884,100	1,884,100	20,906,386		20,906,386			
富山市/高齢者移送サービス補助金		4,355,843	1,333,200	1,333,200	5,689,043		5,689,043			5,689,043
富山市/高齢者いきがい工房運営事業		4,195,753	526,000	526,000	4,721,753		4,721,753			4,721,753
県社協/社会福祉法人連絡会補助金		300,000			300,000		300,000			
県社協/ボランティア活動振興補助金		2,497,000			2,497,000		2,497,000			
県社協/子育て・ネットワーク設置補助金		2,883,000			2,883,000		2,883,000			
県社協/ふれあいネット融合型補助金		6,031,000			6,031,000		6,031,000			
共募/一般募金配分金		23,149,274			23,149,274		2,650,000	197,000	3,487,000	
共募/歳末たすけあい配分金		11,455,625			11,455,625		11,436,625		19,000	
富山市/認定調査事務補助金		310,960,517	3,743,300	3,743,300	314,703,817	14,196,240	205,798,086	3,479,319	44,947,476	10,410,796
		104,768,771		104,768,771					104,768,771	
区分小計		104,768,771		104,768,771		0	0	0	104,768,771	
施設										
区分小計		0		0		0	0	0	0	
区分合計		415,729,288	3,743,300	419,472,588	14,196,240	205,798,086	3,479,319	44,947,476	115,179,567	

事業区分間及び拠点区分間繰入金明細書

(自) 平成31年4月1日 (至) 令和2年3月31日

社会福祉法人名 社会福祉法人富山市社会福祉協議会

1) 事業区分間繰入金明細書

事業区分名		繰入金	繰入先	繰入金の財源(注)	金額	使用目的等
繰入元	繰入先					
公益事業	社会福祉事業		社会福祉事業	前期末支払資金残高	339,898	介護認定調査事務事業から法人運営事業
公益事業	社会福祉事業		社会福祉事業	市補助金収入	6,424,680	介護認定調査退職金積立

(注) 繰入金の財源には、介護保険収入、運用収入、前期末支払資金残高等の別を記入すること。

2) 拠点区分間繰入金明細書

事業区分名		繰入金	繰入先	繰入金の財源(注)	金額	使用目的等
繰入元	繰入先					
法人運営部門	地域福祉活動推進部門		会費収入	法人運営事業から地区社協支援事業	4,937,180	
法人運営部門	地域福祉活動推進部門		会費収入	法人運営事業からボランティア運営事業	36,972	
法人運営部門	福祉サービス利用支援部門		会費収入	法人運営事業から緊急支援事業	45,585	
法人運営部門	在宅福祉サービス部門		会費収入	法人運営事業から長寿ふれあいセンター運営事業	160,415	
福祉サービス利用支援部門	法人運営部門		県受託金収入		271,560	日常生活自立支援事業退職金積立
福祉サービス利用支援部門	法人運営部門		市受託金収入		1,144,000	生活困窮者自立支援事業退職金積立
在宅福祉サービス部門	法人運営部門		市受託金収入		1,266,720	通所介護(デイサービス)事業退職金積立
在宅福祉サービス部門	法人運営部門		前期末支払資金残高		2,000,000	共同作業所運営事業から社会福祉事業積立金

(注) 繰入金の財源には、介護保険収入、運用収入、前期末支払資金残高等の別を記入すること。

基本金明細書

(自) 平成31年4月1日 (至) 令和2年3月31日

社会福祉法人名 社会福祉法人富山市社会福祉協議会

区分並びに繰入及び 取崩しの事由	合 計	各拠点区分ごとの内訳		
		法人運営部門		
前年度末残高	10,000,000	10,000,000	0	0
第一号基本金	10,000,000	10,000,000		
第二号基本金				
第三号基本金				
第一号基本金	当期組入額			
	計			
第二号基本金	当期取崩額			
	計			
第三号基本金	当期組入額			
	計			
第三号基本金	当期取崩額			
	計			
当期末残高	10,000,000	10,000,000		
第一号基本金	10,000,000	10,000,000		
第二号基本金				
第三号基本金				

(注)

- 「区分並びに繰入れ及び取崩の事由」の欄に該当する事項がない場合には記載を省略する。
- ①第一号基本金とは、本文11(1)に規定する基本金をいう。
②第二号基本金とは、本文11(2)に規定する基本金をいう。
③第三号基本金とは、本文11(3)に規定する基本金をいう。
- 従前及び今回の改正において特例により第一号基本金・第二号基本金の内訳を示していない法人では、合計額のみを記載するものとする。

国庫補助金等特別積立金明細書

(自) 平成31年4月1日 (至) 令和2年3月31日

社会福祉法人名 社会福祉法人富山市社会福祉協議会

区分並びに積立 及び取崩しの事由	補助金の種類			合計	各拠点区分の内訳				
	国庫補助金	地方公共団体 補助金	その他の団体 からの補助金		法人運営部門	地域福祉活動 推進部門	福祉サービス 利用支援部門	社会福祉事業 在宅福祉 サービス部門	公益事業 在宅福祉 サービス部門
前期繰越額	344,016,864			344,016,864	305,665,648	368,429	330,365	37,652,422	0
施設整備等補助金(外壁改修)	11,998,800			11,998,800	11,998,800				
施設整備等補助金(排煙窓)	647,240			647,240	647,240			162,000	
障中老人福祉センターAED更新補助金	162,000			162,000				192,240	
障中老人福祉センター男子エアコン稼働補助金	192,240			192,240				193,320	
障中老人福祉センター女子エアコン稼働補助金	193,320			193,320					
当期積立額合計	13,193,600	0	0	13,193,600	12,646,040	0	0	547,560	0
サービス活動費用の 控除項目として 計上する取り崩し額				17,322,959	14,588,342	297,594	28,498	2,408,525	0
特別費用の控除項目 として計上する取崩額				0	0	0	0	0	0
当期取崩額合計	17,322,959			17,322,959	14,588,342	297,594	28,498	2,408,525	0
当期末残高	339,887,505			339,887,505	303,723,346	70,835	301,867	35,791,457	0

(注) サービス活動費用の控除項目として計上する取崩額には、国庫補助金等特別積立金の対象となった固定資産の減価償却相当額等の取崩額を記入し、特別費用の控除項目として計上する取崩額には、国庫補助金等特別積立金の対象となった固定資産が売却または破棄された場合の取崩額を記入する。(本文9参照)。

基本財産及びその他の固定資産(有形・無形固定資産)の明細書

(自) 平成31年4月1日 (至) 令和2年3月31日

社会福祉法人名 社会福祉法人富山市社会福祉協議会
拠点区分 法人運営部門

資産の種類 及び名称	期首帳簿価格 (A)		当期増加額 (B)		当期減価償却額 (C)		当期減少額 (D)		期末帳簿価額 (E=A+B-C-D)		減価償却累計額 (F)		期末取得原価 (G=E+F)		摘要
	うち国庫 補助金等 の額		うち国庫 補助金等 の額		うち国庫 補助金等 の額		うち国庫 補助金等 の額		うち国庫 補助金等 の額		うち国庫 補助金等 の額		うち国庫 補助金等 の額		
基本財産(有形固定資産)															
土地															
建物	306,476,295	296,411,295	11,998,800	11,998,800	14,455,290	13,915,290	0	0	304,019,805	294,494,805	486,619,285	466,144,285	790,639,090	760,639,090	
基本財産合計	306,476,295	296,411,295	11,998,800	11,998,800	14,455,290	13,915,290	0	0	304,019,805	294,494,805	486,619,285	466,144,285	790,639,090	760,639,090	
その他の固定資産(無形固定資産)															
建築物															
構築物															
機械及び装置	9,000,479	9,000,479	647,240	647,240	654,600	654,600	0	0	8,993,119	8,993,118	2,220,721	2,220,722	11,213,840	11,213,840	
車輪運搬具	8	0	0	0	0	0	3	0	5	0	11,373,667	4,904,000	11,373,672	4,904,000	
器具及び備品	421,338	253,874	317,304	317,304	90,863	18,451	11	0	647,768	235,423	26,632,291	7,357,872	27,280,059	7,593,295	
有形リース資産															
その他の固定資産(無形固定資産)計	9,421,825	9,254,353	964,544	964,544	745,463	673,052	14	0	9,640,892	9,228,541	40,226,679	14,482,594	49,867,571	23,711,135	
その他の固定資産(無形固定資産)															
ソフトウエア	0	0	0	0	0	0	0	0	0	0	588,000	0	588,000	0	
その他の固定資産(無形固定資産)計	0	0	0	0	0	0	0	0	0	0	588,000	0	588,000	0	
その他の固定資産合計	9,421,825	9,254,353	964,544	964,544	745,463	673,052	14	0	9,640,892	9,228,541	40,814,679	14,482,594	50,455,571	23,711,135	
基本財産及びその他の固定資産合計	315,898,120	305,665,648	12,963,344	12,963,344	15,200,753	14,588,342	14	0	313,660,697	303,723,346	527,433,964	480,626,879	841,094,661	784,350,225	
将来入金予定の償還補助金の額															
差引		305,665,648							303,723,346						

(注)

1. 「うち国庫補助金等の額」については、設備資金元金償還補助金がある場合には、償還補助金総額を記載したうえで、国庫補助金取崩計算を行うものとする。ただし、「将来入金予定の償還補助金の額」欄では、「期首帳簿価格」の「うち国庫補助金等の額」はマイナスを表示し、実際に補助金を受けた場合に「当期増加額」のうち国庫補助金等の額をプラス表示することにより、「差引」欄の「期末帳簿価額」の「うち国庫補助金等の額」が貸借対照表上の国庫補助金等特別積立残高と一致することが確認できる。

2. 「当期増加額」には減価償却控除前の増加額、「当期減少額」には当期減価償却額を控除した減少額を記載する。

基本財産及びその他の固定資産(有形・無形固定資産)の明細書

(自) 平成31年4月1日 (至) 令和2年3月31日

社会福祉法人名 社会福祉法人富山市社会福祉協議会
 拠点区分 地域福祉活動推進部門

資産の種類 及び名称	期首帳簿価格(A)		当期増加額(B)		当期減価償却額(C)		当期減少額(D)		期末帳簿価額 (E=A+B-C-D)		減価償却累計額(F)		期末取得原価 (G=E+F)		摘要
	うち国庫補 助金等の額		うち国庫補 助金等の額		うち国庫補 助金等の額		うち国庫補 助金等の額		うち国庫補 助金等の額		うち国庫補 助金等の額		うち国庫補 助金等の額		
基本財産(有形固定資産)															
土地															
建物															
基本財産合計	0	0	0	0	0	0	0	0	0	0	0	0	0	0	
その他の固定資産(有形固定資産)															
建築物															
構築物															
機械及び装置															
車輛運搬具	510,878	368,429	0	412,654	297,594	0	412,654	297,594	0	98,224	70,835	2,372,760	2,470,984	1,782,000	
器具及び備品	2	0	0	0	0	0	0	0	2	0	0	325,498	325,500	325,500	
有形リース資産															
その他の固定資産(有形固定資産)計	510,880	368,429	0	412,654	297,594	0	412,654	297,594	0	98,226	70,835	2,698,258	2,796,484	2,107,500	
その他の固定資産(無形固定資産)															
ソフトウエア	225,342	0	0	69,336	0	0	69,336	0	0	156,006	0	789,174	945,180	0	
その他の固定資産(無形固定資産)計	225,342	0	0	69,336	0	0	69,336	0	0	156,006	0	789,174	945,180	0	
その他の固定資産合計	736,222	368,429	0	481,990	297,594	0	481,990	297,594	0	254,232	70,835	3,487,432	3,741,664	2,107,500	
基本財産及びその他の固定資産計	736,222	368,429	0	481,990	297,594	0	481,990	297,594	0	254,232	70,835	3,487,432	3,741,664	2,107,500	
将来入金予定の償還補助金の項															
差引		368,429								70,835					

(注) 1. 「うち国庫補助金等の額」については、設備資金元金償還補助金がある場合には、償還補助総額を記載したうえで、償還補助総額を記載したうえで、国庫補助金取崩計算を行うものとする。ただし、「将来入金予定の償還補助金の額」欄では、「期首帳簿価格」の「うち国庫補助金等の額」はマイナスを表示し、実際に補助金を受けた場合に「当期増加額」の「うち国庫補助金等の額」をプラス表示することにより、「差引」欄の「期末帳簿価額」の「うち国庫補助金等の額」が貸借対照表上の国庫補助金等特別積立残高と一致することが確認できる。

2. 「当期増加額」には減価償却控除前の増加額、「当期減少額」には当期減価償却額を控除した減少額を記載する。

基本財産及びその他の固定資産(有形・無形固定資産)の明細書

(自) 平成31年4月1日 (至) 令和2年3月31日

社会福祉法人名 社会福祉法人富山市社会福祉協議会
 拠点区分 福祉サービス利用支援部門

資産の種類 及び名称	期首帳簿価格 (A)		当期増加額 (B)		当期減価償却額 (C)		当期減少額 (D)		期末帳簿価額 (E=A+B-C-D)		減価償却累計額 (F)		期末取得原価 (G=E+F)		摘要
	うち国庫補 助金等の額		うち国庫補 助金等の額		うち国庫補 助金等の額		うち国庫補 助金等の額		うち国庫補 助金等の額		うち国庫補 助金等の額		うち国庫補 助金等の額		
基本財産(有形固定資産)															
土地															
建物															
基本財産合計	0	0	0	0	0	0	0	0	0	0	0	0	0	0	0
その他の固定資産(有形固定資産)															
建築物															
構築物	330,365	330,365	0	0	28,498	28,498	0	0	301,867	301,867	123,491	123,491	425,358	425,358	
機械及び装置															
車輦運搬具															
器具及び備品	8	0	0	0	0	0	0	0	4	4	0	0	989,100	989,100	
有形リース資産															
その他の固定資産(有形固定資産)計	330,373	330,365	0	0	28,498	28,498	4	4	301,871	301,867	1,112,587	1,112,591	1,414,458	1,414,458	
その他の固定資産(無形固定資産)															
ソフトウエア															
その他の固定資産(無形固定資産)計	0	0	0	0	0	0	0	0	0	0	0	0	0	0	0
その他の固定資産合計	330,373	330,365	0	0	28,498	28,498	4	4	301,871	301,867	1,112,587	1,112,591	1,414,458	1,414,458	
基本財産及びその他の固定資産計	330,373	330,365	0	0	28,498	28,498	4	4	301,871	301,867	1,112,587	1,112,591	1,414,458	1,414,458	
将来入金予定の償還補助金の額															
差引		330,365								301,867					

(注)

- 「うち国庫補助金等の額」については、設備資金元金償還補助金がある場合には、償還補助金総額を記載したうえで、償還補助金取崩計算を行うものとする。ただし、「将来入金予定の償還補助金の額」欄では、「期首帳簿価格」の「うち国庫補助金等の額」はマイナスを表示し、実際に補助金を受けた場合に「当期増加額」の「うち国庫補助金等の額」をプラス表示することにより、「差引」欄の「期末帳簿価額」の「うち国庫補助金等の額」が貸借対照表上の国庫補助金等特別積立残高と一致することが確認できる。
- 「当期増加額」には減価償却控除前の増加額、「当期減少額」には当期減価償却額を控除した減少額を記載する。

基本財産及びその他の固定資産(有形・無形固定資産)の明細書

(自) 平成31年4月1日 (至) 令和2年3月31日

社会福祉法人名 社会福祉法人富山市社会福祉協議会
 拠点区分 社会福祉事業 在宅福祉サービス部門

資産の種類 及び名称	期首帳簿価格(A)		当期増加額(B)		当期減価償却額(C)		当期減少額(D)		期末帳簿価格 (E=A+B-C-D)		減価償却累計額(F)		期末取得原価 (G=E+F)		摘要
	うち国庫補助金等の額		うち国庫補助金等の額		うち国庫補助金等の額		うち国庫補助金等の額		うち国庫補助金等の額		うち国庫補助金等の額		うち国庫補助金等の額		
基本財産(有形固定資産)															
土地	24,575,208	0	0	0	0	0	0	0	24,575,208	0	0	0	24,575,208	0	
建物	55,002,400	27,284,820	0	0	2,836,800	1,407,240	0	0	52,165,600	25,877,580	105,434,400	52,302,420	157,600,000	78,180,000	
基本財産合計	79,577,608	27,284,820	0	0	2,836,800	1,407,240	0	0	76,740,808	25,877,580	105,434,400	52,302,420	182,175,208	78,180,000	
その他の固定資産(有形固定資産)															
建築物															
構築物	1	0	0	0	0	0	0	0	1	0	999,999	0	1,000,000	0	
機械及び装置	10,581,723	10,261,374	0	0	1,124,603	872,661	0	0	9,457,120	9,388,713	32,078,330	3,636,087	41,535,450	13,024,800	
車輛運搬具	6	0	0	0	0	0	2	0	4	0	11,160,106	0	11,160,110	0	
器具及び備品	336,414	106,228	2,448,360	547,560	400,753	112,238	16,401	16,386	2,367,620	525,164	12,009,363	3,410,690	14,376,983	3,935,854	
有形リース資産															
その他の固定資産(有形固定資産)計	10,918,144	10,367,602	2,448,360	547,560	1,525,356	984,899	16,403	16,386	11,824,745	9,913,877	56,247,798	7,046,777	68,072,543	16,960,654	
その他の固定資産(無形固定資産)															
ソフトウエア	0	0	0	0	0	0	0	0	0	0	0	0	0	0	
その他の固定資産(無形固定資産)計	0	0	0	0	0	0	0	0	0	0	0	0	0	0	
その他の固定資産合計	10,918,144	10,367,602	2,448,360	547,560	1,525,356	984,899	16,403	16,386	11,824,745	9,913,877	56,247,798	7,046,777	68,072,543	16,960,654	
基本財産及びその他の固定資産計	90,495,752	37,652,422	2,448,360	547,560	4,362,156	2,392,139	16,403	16,386	88,565,553	35,791,457	161,682,198	59,349,197	250,247,751	95,140,654	
引当金等(引当金の残高)															
差引		37,652,422								35,791,457					

(注)

- 「うち国庫補助金等の額」については、設備資金元金償還補助金がある場合には、償還補助総額を記載したうえで、償還補助総額を記載したうえで、国庫補助金取崩計算を行うものとする。ただし、「将来入金予定の償還補助金の額」欄では、「期首帳簿価格」の「うち国庫補助金等の額」はマイナスを表示し、実際に補助金を受けた場合に「当期増加額」の「うち国庫補助金等の額」をプラス表示することにより、「差引」欄の「期末帳簿価格」の「うち国庫補助金等の額」が貸借対照表上の国庫補助金等特別積立残高と一致することが確認できる。
- 「当期増加額」には減価償却控除前の増加額、「当期減少額」には当期減価償却額を控除した減少額を記載する。

基本財産及びその他の固定資産(有形・無形固定資産)の明細書

(自) 平成31年4月1日 (至) 令和2年3月31日

社会福祉法人名 社会福祉法人富山市社会福祉協議会
 拠点区分 公益事業 在宅福祉サービス部門

資産の種類 及び名称	期首帳簿価格(A)		当期増加額(B)		当期減価償却額(C)		当期減少額(D)		期末帳簿価額 (E=A+B-C-D)		減価償却累計額(F)		期末取得原価 (G=E+F)		摘要
	うち国庫補 助金等の額		うち国庫補 助金等の額		うち国庫補 助金等の額		うち国庫補 助金等の額		うち国庫補 助金等の額		うち国庫補 助金等の額		うち国庫補 助金等の額		
基本財産(有形固定資産)															
土地															
建物															
基本財産合計	0	0	0	0	0	0	0	0	0	0	0	0	0	0	0
その他の固定資産(無形固定資産)															
建築物															
構築物															
機械及び装置															
車輦運搬具															
器具及び備品	124,380	0	0	0	71,357	0	1	0	53,022	0	927,456	339,938	980,478	339,938	
有形リース資産															
その他の固定資産(有形固定資産)計	124,380	0	0	0	71,357	0	1	0	53,022	0	927,456	339,938	980,478	339,938	
その他の固定資産(無形固定資産)															
ソフトウエア															
その他の固定資産(無形固定資産)計	0	0	0	0	0	0	0	0	0	0	0	0	0	0	0
その他の固定資産合計	124,380	0	0	0	71,357	0	1	0	53,022	0	927,456	339,938	980,478	339,938	
基本財産及びその他の固定資産計	124,380	0	0	0	71,357	0	1	0	53,022	0	927,456	339,938	980,478	339,938	
将来入金予定の償還補助金の額															
差引															

(注)

1. 「うち国庫補助金等の額」については、設備資金元金償還補助金がある場合には、償還補助総額を記載したうえで、国庫補助金取崩計算を行うものとする。ただし、「将来入金予定の償還補助金の額」欄では、「期首帳簿価格」の「うち国庫補助金等の額」はマイナスを表示し、実際に補助金を受けた場合に「当期増加額」の「うち国庫補助金等の額」をプラス表示することにより、「差引」欄の「期末帳簿価額」の「うち国庫補助金等の額」が貸借対照表上の国庫補助金等特別積立残高と一致することが確認できる。
2. 「当期増加額」には減価償却控除前の増加額、「当期減少額」には当期減価償却額を控除した減少額を記載する。

引当金明細書

別紙3 (9)

(自) 平成31年4月1日 (至) 令和2年3月31日

社会福祉法人名	社会福祉法人富山市社会福祉協議会
拠点区分	法人運営部門

科目	期首残高	当期増加額	当期減少額		期末残高	摘要
			目的使用	その他		
賞与引当金	12,509,717	15,787,999	12,509,717	0	15,787,999	
退職給与引当金	351,540,540	27,570,700	5,767,440	0	373,343,800	
計	364,050,257	38,226,848	18,277,157	0	389,131,799	

(注)

1. 引当金明細書には、引当金の種類ごとに、期首残高、当期増減額、当期減少額及び期末残高の明細を記載する。
2. 目的使用以外の要因による減少については、その内容及び金額を注記する。
3. 都道府県共済会または法人独自の退職金給付制度において、職員の転職または拠点間の異動により、退職給付の支払いを伴わない退職給与引当金の増加または減少が発生した場合は、当期増減額または当期減少額(その他)の欄にカッコ書きでその金額を内数として記載するものとする。

引当金明細書

別紙3 (9)

(自) 平成31年4月1日 (至) 令和2年3月31日

社会福祉法人名 社会福祉法人富山市社会福祉協議会
 拠点区分 地域福祉推進部門

科目	期首残高	当期増加額	当期減少額		期末残高	摘要
			目的使用	その他		
賞与引当金	80,849	140,098	80,849	0	140,098	
退職給与引当金	0	0	0	0	0	
計	80,849	0	80,849	0	140,098	

(注)

1. 引当金明細書には、引当金の種類ごとに、期首残高、当期増減額、当期減少額及び期末残高の明細を記載する。
2. 目的使用以外の要因による減少については、その内容及び金額を注記する。
3. 都道府県共済会または法人独自の退職金給付制度において、職員の転職または拠点間の異動により、退職給付の支払いを伴わない退職給与引当金の増加または減少が発生した場合は、当期増減額または当期減少額(その他)の欄にカッコ書きでその金額を内数として記載するものとする。

引当金明細書

別紙3 (㊟)

(自) 平成31年4月1日 (至) 令和2年3月31日

社会福祉法人名 社会福祉法人富山市社会福祉協議会
 拠点区分 福祉サービス利用支援部門

科目	期首残高	当期増加額	当期減少額		期末残高	摘要
			目的使用	その他		
賞与引当金	2,815,744	2,447,126	2,815,744	0	2,447,126	
退職給与引当金	0	0	0	0	0	
計	2,815,744	2,447,126	2,815,744	0	2,447,126	

(注)

1. 引当金明細書には、引当金の種類ごとに、期首残高、当期増減額、当期減少額及び期末残高の明細を記載する。
2. 目的使用以外の要因による減少については、その内容及び金額を注記する。
3. 都道府県共済会または法人独自の退職金給付制度において、職員の転職または拠点間の異動により、退職給付の支払いを伴わない退職給与引当金の増加または減少が発生した場合は、当期増減額または当期減少額(その他)の欄にカッコ書きでその金額を内数として記載するものとする。

引当金明細書

別紙3 (㊟)

(自) 平成31年4月1日 (至) 令和2年3月31日

社会福祉法人名 社会福祉法人富山市社会福祉協議会
 拠点区分 在宅福祉サービス部門 (社会福祉事業)

科目	期首残高	当期増加額	当期減少額		期末残高	摘要
			目的使用	その他		
賞与引当金	2,898,848	979,603	2,898,848	0	979,603	
退職給与引当金	0	0	0	0	0	
計	2,898,848	979,603	2,898,848	0	979,603	

(注)

1. 引当金明細書には、引当金の種類ごとに、期首残高、当期増減額、当期減少額及び期末残高の明細を記載する。
2. 目的使用以外の要因による減少については、その内容及び金額を注記する。
3. 都道府県共済会または法人独自の退職金給付制度において、職員の転職または拠点間の異動により、退職給付の支払いを伴わない退職給与引当金の増加または減少が発生した場合は、当期増減額または当期減少額(その他)の欄にカッコ書きでその金額を内数として記載するものとする。

引当金明細書

別紙3 (9)

(自) 平成31年4月1日 (至) 令和2年3月31日

社会福祉法人名 社会福祉法人富山市社会福祉協議会
 拠点区分 在宅福祉サービス部門 (公益事業)

科目	期首残高	当期増加額	当期減少額		期末残高	摘要
			目的使用	その他		
賞与引当金	9,237,100	9,779,088	9,237,100	0	9,779,088	
退職給与引当金	0	0	0	0	0	
計	9,237,100	9,779,088	9,237,100	0	9,779,088	

(注)

1. 引当金明細書には、引当金の種類ごとに、期首残高、当期増減額、当期減少額及び期末残高の明細を記載する。
2. 目的使用以外の要因による減少については、その内容及び金額を注記する。
3. 都道府県共済会または法人独自の退職金給付制度において、職員の転職または拠点間の異動により、退職給付の支払いを伴わない退職給与引当金の増加または減少が発生した場合は、当期増減額または当期減少額(その他)の欄にカッコ書きでその金額を内数として記載するものとする。

法人運営部門拠点区分 資金収支明細書

(自平成31年4月1日 至令和2年3月31日)

(単位:円)

勘定科目		法人運営 事業	福祉活動 普及事業	合計	内部取引消去	拠点区分合計
事業活動による収支	収入					
	会費収入	13,128,150		13,128,150		13,128,150
	一般会費収入	13,008,150		13,008,150		13,008,150
	団体会費収入	120,000		120,000		120,000
	寄附金収入	7,390,465		7,390,465		7,390,465
	寄附金収入	7,390,465		7,390,465		7,390,465
	経常経費補助金収入	189,092,846	2,509,000	191,601,846		191,601,846
	市区町村補助金収入	186,068,846		186,068,846		186,068,846
	運営費補助金収入	186,068,846		186,068,846		186,068,846
	都道府県社協補助金収入	2,883,000		2,883,000		2,883,000
	コーディネーター設置補助金収入	2,883,000		2,883,000		2,883,000
	共同募金配分金収入	141,000	2,509,000	2,650,000		2,650,000
	一般募金配分金収入	141,000	2,509,000	2,650,000		2,650,000
	受託金収入	2,901,750	1,100,000	4,001,750		4,001,750
	市区町村受託金収入		1,100,000	1,100,000		1,100,000
	福祉フェスティバル受託金収入		1,100,000	1,100,000		1,100,000
	その他の受託金収入	2,901,750		2,901,750		2,901,750
	団体受託金収入	2,901,750		2,901,750		2,901,750
	事業収入	869,400	90,050	959,450		959,450
	参加費収入		90,050	90,050		90,050
	利用料収入	869,400		869,400		869,400
	受取利息配当金収入	2,148,468		2,148,468		2,148,468
	その他の収入	2,278,018		2,278,018		2,278,018
	雑収入	2,278,018		2,278,018		2,278,018
	退職手当積立基金預け金差益	337,200		337,200		337,200
	雑収入	1,940,818		1,940,818		1,940,818
	事業活動収入計(1)	217,809,097	3,699,050	221,508,147		221,508,147
	支出					
	人件費支出	174,597,089		174,597,089		174,597,089
	役員報酬支出	3,926,740		3,926,740		3,926,740
	職員給料支出	77,618,614		77,618,614		77,618,614
職員賞与支出	29,313,277		29,313,277		29,313,277	
非常勤職員給与支出	34,584,811		34,584,811		34,584,811	
退職給付支出	5,767,440		5,767,440		5,767,440	
法定福利費支出	23,386,207		23,386,207		23,386,207	
法定福利費支出(正規)	17,324,501		17,324,501		17,324,501	
法定福利費支出(非正規)	6,061,706		6,061,706		6,061,706	
事業費支出	271,100	3,726,408	3,997,508		3,997,508	
消耗器具備品費支出		1,160,488	1,160,488		1,160,488	
保険料支出	2,100	21,000	23,100		23,100	
賃借料支出		662,078	662,078		662,078	
諸謝金	269,000	163,400	432,400		432,400	
印刷製本費支出		342,196	342,196		342,196	
通信運搬費支出		32,227	32,227		32,227	
広報費支出		24,602	24,602		24,602	
業務委託費支出		1,163,538	1,163,538		1,163,538	
手数料支出		56,879	56,879		56,879	
租税公課支出		100,000	100,000		100,000	
事務費支出	27,950,292	1,247,785	29,198,077		29,198,077	
福利厚生費支出	615,178		615,178		615,178	
旅費交通費支出	105,600		105,600		105,600	
研修研究費支出	510,056		510,056		510,056	
事務消耗品費支出	4,282,881	7,265	4,290,146		4,290,146	
印刷製本費支出	9,180		9,180		9,180	
水道光熱費支出	3,140,927		3,140,927		3,140,927	
燃料費支出	791,465		791,465		791,465	
修繕費支出	1,713,445		1,713,445		1,713,445	

別紙3(10)

	通信運搬費支出	1,473,022		1,473,022		1,473,022
	会議費支出	6,000		6,000		6,000
	広報費支出	33,000	1,231,520	1,264,520		1,264,520
	業務委託費支出	4,309,212		4,309,212		4,309,212
	手数料支出	814,840		814,840		814,840
	保険料支出	387,970		387,970		387,970
	賃借料支出	2,249,251		2,249,251		2,249,251
	租税公課支出	185,500	9,000	194,500		194,500
	保守料支出	1,931,973		1,931,973		1,931,973
	諸会費支出	3,999,600		3,999,600		3,999,600
	車輛費支出	1,391,192		1,391,192		1,391,192
	その他の配分金事業費支出	6,193,861		6,193,861		6,193,861
	指定寄附配分費支出	6,193,861		6,193,861		6,193,861
	助成金支出		1,922,880	1,922,880		1,922,880
	助成金支出		1,922,880	1,922,880		1,922,880
	社会福祉活動助成金支出		1,922,880	1,922,880		1,922,880
	負担金支出	1,264,987		1,264,987		1,264,987
	負担金支出	1,264,987		1,264,987		1,264,987
	その他の負担金支出	1,264,987		1,264,987		1,264,987
	事業活動支出計(2)	210,277,329	6,897,073	217,174,402		217,174,402
	事業活動資金収支差額(3)=(1)-(2)	7,531,768	△3,198,023	4,333,745		4,333,745
施設整備等による収支	収入					
	施設整備等補助金収入	14,196,240		14,196,240		14,196,240
	施設整備等補助金収入	14,196,240		14,196,240		14,196,240
	施設整備等収入計(4)	14,196,240		14,196,240		14,196,240
	支出					
固定資産取得支出	12,963,344		12,963,344		12,963,344	
建物取得支出	11,998,800		11,998,800		11,998,800	
機械及び装置取得支出	647,240		647,240		647,240	
器具及び備品取得支出	317,304		317,304		317,304	
施設整備等支出計(5)	12,963,344		12,963,344		12,963,344	
施設整備等資金収支差額(6)=(4)-(5)	1,232,896		1,232,896		1,232,896	
その他の活動による収支	収入					
	積立資産取崩収入	1,922,880		1,922,880		1,922,880
	その他の積立資産取崩収入	1,922,880		1,922,880		1,922,880
	社会福祉活動助成積立資産取崩収入	1,922,880		1,922,880		1,922,880
	事業区分間繰入金収入	6,764,578		6,764,578		6,764,578
	拠点区分間繰入金収入	4,682,280		4,682,280		4,682,280
	サービス区分間繰入金収入	11,413,714	3,198,023	14,611,737	△14,611,737	
	その他の活動による収入	5,430,240		5,430,240		5,430,240
	退職手当積立基金預け金取崩収入	5,430,240		5,430,240		5,430,240
	その他の活動収入計(7)	30,213,692	3,198,023	33,411,715	△14,611,737	18,799,978
	支出					
	積立資産支出	3,196,622		3,196,622		3,196,622
	その他の積立資産支出	3,196,622		3,196,622		3,196,622
社会福祉事業積立資産支出	2,000,000		2,000,000		2,000,000	
社会福祉活動助成積立資産支出	1,196,622		1,196,622		1,196,622	
拠点区分間繰入金支出	5,180,152		5,180,152		5,180,152	
サービス区分間繰入金支出	14,611,737		14,611,737	△14,611,737		
その他の活動による支出	17,035,560		17,035,560		17,035,560	
退職手当積立基金預け金支出	17,035,560		17,035,560		17,035,560	
その他の活動支出計(8)	40,024,071		40,024,071	△14,611,737	25,412,334	
その他の活動資金収支差額(9)=(7)-(8)	△9,810,379	3,198,023	△6,612,356		△6,612,356	
予備費支出(10)						
当期資金収支差額合計(11)=(3)+(6)+(9)-(10)	△1,045,715		△1,045,715		△1,045,715	
前期末支払資金残高(12)	4,624,229		4,624,229		4,624,229	
当期末支払資金残高(11)+(12)	3,578,514		3,578,514		3,578,514	

地域福祉活動推進部門拠点区分 資金収支明細書

(自平成31年4月1日 至令和2年3月31日)

(単位:円)

勘定科目		地域福祉推 進事業	ボランティア 活動推進事	合 計	内部取引消去	拠点区分合計
事業活動による収支	収入					
	経常経費補助金収入	44,421,117	5,947,023	50,368,140		50,368,140
	市区町村補助金収入	10,080,218	2,908,023	12,988,241		12,988,241
	地域ぐるみ福祉活動補助金収入	9,250,000		9,250,000		9,250,000
	ボランティアセンター事業補助金収入		2,908,023	2,908,023		2,908,023
	地域福祉活動計画策定事業補助金収入	830,218		830,218		830,218
	都道府県社協補助金収入	6,631,000	2,497,000	9,128,000		9,128,000
	ボランティア活動振興補助金収入		2,497,000	2,497,000		2,497,000
	ふれあいケアネット融合型補助金収入	6,031,000		6,031,000		6,031,000
	社会福祉法人地域公益活動推進事業助成金	300,000		300,000		300,000
	市町村社会福祉協議会活動強化助成金収入	300,000		300,000		300,000
	共同募金配分金収入	27,709,899	542,000	28,251,899		28,251,899
	一般募金配分金収入	16,273,274	542,000	16,815,274		16,815,274
	歳末たすけあい配分金収入	11,436,625		11,436,625		11,436,625
	受託金収入	2,592,683		2,592,683		2,592,683
	市区町村受託金収入	2,592,683		2,592,683		2,592,683
	生活支援体制整備受託金収入	2,592,683		2,592,683		2,592,683
	事業収入		16,800	16,800		16,800
	参加費収入		16,800	16,800		16,800
	負担金収入		1,462,560	1,462,560		1,462,560
	負担金収入		1,462,560	1,462,560		1,462,560
	その他の負担金収入		1,462,560	1,462,560		1,462,560
	事業活動収入計(1)	47,013,800	7,426,383	54,440,183		54,440,183
	支出					
	人件費支出	3,470,565		3,470,565		3,470,565
	職員給料支出	1,020,000		1,020,000		1,020,000
	非常勤職員給与支出	2,024,076		2,024,076		2,024,076
法定福利費支出	426,489		426,489		426,489	
法定福利費支出(正規)	100,000		100,000		100,000	
法定福利費支出(非正規)	326,489		326,489		326,489	
事業費支出	5,063,230	6,157,712	11,220,942		11,220,942	
消耗器具備品費支出	611,092	545,163	1,156,255		1,156,255	
保険料支出	37,868	2,473,086	2,510,954		2,510,954	
賃借料支出	460,408		460,408		460,408	
車輛費支出	286,859	40,000	326,859		326,859	
雑支出	94,694	64,180	158,874		158,874	
諸謝金	445,185	1,709,603	2,154,788		2,154,788	
旅費交通費支出	28,460	100,640	129,100		129,100	
印刷製本費支出	1,517,800	405,160	1,922,960		1,922,960	
修繕費支出		50,000	50,000		50,000	
通信運搬費支出	141,429	626,000	767,429		767,429	
広報費支出		93,880	93,880		93,880	
業務委託費支出		50,000	50,000		50,000	
租税公課支出	39,500		39,500		39,500	
給付金支出	1,399,935		1,399,935		1,399,935	
事務費支出	335,234	1,305,643	1,640,877		1,640,877	
福利厚生費支出	34,642		34,642		34,642	
研修研究費支出	13,370	120,000	133,370		133,370	
事務消耗品費支出	286,222	457,905	744,127		744,127	
印刷製本費支出		36,000	36,000		36,000	
通信運搬費支出		290,000	290,000		290,000	
保険料支出		9,920	9,920		9,920	
賃借料支出		315,818	315,818		315,818	
租税公課支出	1,000		1,000		1,000	
車輛費支出		76,000	76,000		76,000	
助成金支出	43,081,951		43,081,951		43,081,951	
助成金支出	43,081,951		43,081,951		43,081,951	

別紙3(10)

		地域ぐるみ福祉活動助成金支出	9,250,000		9,250,000		9,250,000
		地区社協支援助成金支出	4,937,180		4,937,180		4,937,180
		地域福祉活動活性化助成金支出	15,338,000		15,338,000		15,338,000
		ふれあいケアネット融合型助成金支出	3,531,000		3,531,000		3,531,000
		地域福祉在宅福祉サービス助成金支出	9,725,771		9,725,771		9,725,771
		社会福祉法人連絡協議会助成金支出	300,000		300,000		300,000
		事業活動支出計(2)	51,950,980	7,463,355	59,414,335		59,414,335
		事業活動資金収支差額(3)=(1)-(2)	△4,937,180	△36,972	△4,974,152		△4,974,152
施設整備等による収支	収入						
		施設整備等収入計(4)					
	支出						
		施設整備等支出計(5)					
		施設整備等資金収支差額(6)=(4)-(5)					
その他の活動による収支	収入	拠点区分間繰入金収入	4,937,180	36,972	4,974,152		4,974,152
		その他の活動収入計(7)	4,937,180	36,972	4,974,152		4,974,152
	支出						
		その他の活動支出計(8)					
		その他の活動資金収支差額(9)=(7)-(8)	4,937,180	36,972	4,974,152		4,974,152
		予備費支出(10)					
		当期資金収支差額合計(11)=(3)+(6)+(9)-(10)					
		前期末支払資金残高(12)					
		当期末支払資金残高(11)+(12)					

福祉サービス利用支援部門拠点区分 資金収支明細書

(自平成31年4月1日 至令和2年3月31日)

(単位:円)

勘定科目		総合相談 支援事業	合計	内部取引消去	拠点区分合計
事業活動による収支	収入				
	經常経費補助金収入	3,479,319	3,479,319		3,479,319
	市区町村補助金収入	3,282,319	3,282,319		3,282,319
	心配ごと相談補助金収入	3,282,319	3,282,319		3,282,319
	共同募金配分金収入	197,000	197,000		197,000
	一般募金配分金収入	197,000	197,000		197,000
	受託金収入	47,755,892	47,755,892		47,755,892
	市区町村受託金収入	31,537,622	31,537,622		31,537,622
	生活困窮者自立支援受託金収入	27,911,864	27,911,864		27,911,864
	市民後見推進受託金収入	3,625,758	3,625,758		3,625,758
	都道府県社協受託金収入	16,218,270	16,218,270		16,218,270
	生活福祉資金貸付受託金収入	6,929,000	6,929,000		6,929,000
	日常生活自立支援受託金収入	9,289,270	9,289,270		9,289,270
	事業収入	883,150	883,150		883,150
	参加費収入	24,200	24,200		24,200
	利用料収入	858,950	858,950		858,950
	事業活動収入計(1)	52,118,361	52,118,361		52,118,361
	支出				
	人件費支出	38,207,315	38,207,315		38,207,315
	職員給料支出	15,217,023	15,217,023		15,217,023
	職員賞与支出	5,903,073	5,903,073		5,903,073
	非常勤職員給与支出	12,365,508	12,365,508		12,365,508
	法定福利費支出	4,721,711	4,721,711		4,721,711
	法定福利費支出(正規)	3,150,536	3,150,536		3,150,536
	法定福利費支出(非正規)	1,571,175	1,571,175		1,571,175
	事業費支出	7,088,979	7,088,979		7,088,979
	消耗器具備品費支出	242,585	242,585		242,585
保険料支出	172,650	172,650		172,650	
賃借料支出	777,460	777,460		777,460	
車輛費支出	174,510	174,510		174,510	
雑支出	152,100	152,100		152,100	
諸謝金	930,900	930,900		930,900	
通信運搬費支出	41,589	41,589		41,589	
業務委託費支出	2,634,000	2,634,000		2,634,000	
手数料支出	1,659,213	1,659,213		1,659,213	
租税公課支出	303,972	303,972		303,972	
事務費支出	5,452,092	5,452,092		5,452,092	
福利厚生費支出	101,185	101,185		101,185	
研修研究費支出	224,120	224,120		224,120	
事務消耗品費支出	1,285,908	1,285,908		1,285,908	
水道光熱費支出	315,968	315,968		315,968	
燃料費支出	263,076	263,076		263,076	
通信運搬費支出	697,270	697,270		697,270	
広報費支出	102,850	102,850		102,850	
手数料支出	660	660		660	
賃借料支出	129,600	129,600		129,600	
租税公課支出	2,319,935	2,319,935		2,319,935	
雑支出	11,520	11,520		11,520	
事業活動支出計(2)	50,748,386	50,748,386		50,748,386	
事業活動資金収支差額(3)=(1)-(2)	1,369,975	1,369,975		1,369,975	
施設整備等収入	収入				
	施設整備等収入計(4)				
施設整備等支出	支出				

別紙3(10)

る 収 支					
	施設整備等支出計(5)				
	施設整備等資金収支差額(6)=(4)-(5)				
そ の 他 の 活 動 に よ る 収 支	収 入	拠点区分間繰入金収入	45,585	45,585	45,585
		その他の活動収入計(7)	45,585	45,585	45,585
	支 出	拠点区分間繰入金支出	1,415,560	1,415,560	1,415,560
		その他の活動支出計(8)	1,415,560	1,415,560	1,415,560
		その他の活動資金収支差額(9)=(7)-(8)	△1,369,975	△1,369,975	△1,369,975
		予備費支出(10)			
		当期資金収支差額合計(11)=(3)+(6)+(9)-(10)			
		前期末支払資金残高(12)	369,255	369,255	369,255
		当期末支払資金残高(11)+(12)	369,255	369,255	369,255

在宅福祉サービス部門(社会福祉)拠点区分 資金収支明細書

(自平成31年4月1日 至令和2年3月31日)

(単位:円)

勘定科目		居宅介護等 事業	在宅福祉推 進事業	老人福祉セ ンター運営	合計	内部取引消去	拠点区分合計
事業活動による収支	収入						
	經常経費補助金収入		11,235,390	19,022,286	30,257,676		30,257,676
	市区町村補助金収入		7,729,390	19,022,286	26,751,676		26,751,676
	いきいきクラブ補助金収入		7,729,390		7,729,390		7,729,390
	社会福祉センター運営補助金収入			19,022,286	19,022,286		19,022,286
	共同募金配分金収入		3,506,000		3,506,000		3,506,000
	一般募金配分金収入		3,487,000		3,487,000		3,487,000
	歳末たすけあい配分金収入		19,000		19,000		19,000
	受託金収入	40,136,136	6,918,824		47,054,960		47,054,960
	市区町村受託金収入	40,136,136	6,918,824		47,054,960		47,054,960
	デイサービス受託金収入	40,136,136			40,136,136		40,136,136
	生きがい対応型デイ受託金収入		2,356,000		2,356,000		2,356,000
	在宅障害者支援受託金収入		4,562,824		4,562,824		4,562,824
	事業収入	6,600	739,676	1,904,990	2,651,266		2,651,266
	参加費収入		119,676		119,676		119,676
	利用料収入	6,600	620,000	1,884,100	2,510,700		2,510,700
	手数料収入			20,890	20,890		20,890
	障害福祉サービス等事業収入		16,492,675		16,492,675		16,492,675
	地域活動支援センターⅡ型事業収入		16,492,675		16,492,675		16,492,675
	市補助金収入		12,805,700		12,805,700		12,805,700
	製品売上収入		3,652,675		3,652,675		3,652,675
	その他の収入		34,300		34,300		34,300
	その他の収入				540	540	540
	雑収入				540	540	540
	雑収入				540	540	540
	事業活動収入計(1)	40,142,736	35,386,565	20,927,816	96,457,117		96,457,117
	支出						
	人件費支出	29,684,233	12,000,676	9,807,519	51,492,428		51,492,428
	職員給料支出	12,093,077			12,093,077		12,093,077
	職員賞与支出	4,619,253			4,619,253		4,619,253
	非常勤職員給与支出	9,567,341	10,452,578	8,744,237	28,764,156		28,764,156
法定福利費支出	3,404,562	1,548,098	1,063,282	6,015,942		6,015,942	
法定福利費支出(正規)	2,632,008			2,632,008		2,632,008	
法定福利費支出(非正規)	772,554	1,548,098	1,063,282	3,383,934		3,383,934	
事業費支出	8,675,891	22,929,531	10,535,807	42,141,229		42,141,229	
給食費支出	137,173	6,618,000		6,755,173		6,755,173	
保健衛生費支出	154,696			154,696		154,696	
教養娯楽費支出		297,168		297,168		297,168	
水道光熱費支出		716,147	3,314,804	4,030,951		4,030,951	
燃料費支出			2,567,220	2,567,220		2,567,220	
消耗器具備品費支出	165,717	2,947,961	249,922	3,363,600		3,363,600	
保険料支出	85,120	754,782	84,490	924,392		924,392	
賃借料支出	4,378,308	503,660	140,292	5,022,260		5,022,260	
教育指導費支出		124,312		124,312		124,312	
車輛費支出	759,638	694,507	622,990	2,077,135		2,077,135	
雑支出		10,715		10,715		10,715	
諸謝金	297,000	336,000		633,000		633,000	
修繕費支出	73,600	34,650	2,266,840	2,375,090		2,375,090	
通信運搬費支出	110,857	150,300	58,809	319,966		319,966	
業務委託費支出	2,075,452	4,972,700	500,976	7,549,128		7,549,128	
保守料支出			535,218	535,218		535,218	
手数料支出	438,330	94,533	192,355	725,218		725,218	
租税公課支出		466,786	1,891	468,677		468,677	
工賃支出		2,334,500		2,334,500		2,334,500	
原材料費支出		1,872,810		1,872,810		1,872,810	
事務費支出	515,892	194,435	36,930	747,257		747,257	
福利厚生費支出	70,707	44,979	36,930	152,616		152,616	
旅費交通費支出		1,460		1,460		1,460	
事務消耗品費支出	30,825			30,825		30,825	
通信運搬費支出		126,366		126,366		126,366	
手数料支出		5,630		5,630		5,630	

別紙3(⑩)

	賃借料支出	394,360			394,360		394,360
	租税公課支出	20,000			20,000		20,000
	渉外費支出		10,000		10,000		10,000
	諸会費支出		6,000		6,000		6,000
	事業活動支出計(2)	38,876,016	35,124,642	20,380,256	94,380,914		94,380,914
	事業活動資金収支差額(3)=(1)-(2)	1,266,720	261,923	547,560	2,076,203		2,076,203
施設整備等による収支	収入						
	施設整備等収入計(4)						
	支出						
	固定資産取得支出		1,900,800	547,560	2,448,360		2,448,360
	器具及び備品取得支出		1,900,800	547,560	2,448,360		2,448,360
	施設整備等支出計(5)		1,900,800	547,560	2,448,360		2,448,360
	施設整備等資金収支差額(6)=(4)-(5)		△1,900,800	△547,560	△2,448,360		△2,448,360
その他の活動による収支	収入						
	拠点区分間繰入金収入		160,415		160,415		160,415
	その他の活動収入計(7)		160,415		160,415		160,415
	支出						
	拠点区分間繰入金支出	1,266,720	2,000,000		3,266,720		3,266,720
	その他の活動支出計(8)	1,266,720	2,000,000		3,266,720		3,266,720
	その他の活動資金収支差額(9)=(7)-(8)	△1,266,720	△1,839,585		△3,106,305		△3,106,305
	予備費支出(10)						
	当期資金収支差額合計(11)=(3)+(6)+(9)-(10)		△3,478,462		△3,478,462		△3,478,462
	前期末支払資金残高(12)		4,066,079		4,066,079		4,066,079
	当期末支払資金残高(11)+(12)		587,617		587,617		587,617

在宅福祉サービス部門(公益)拠点区分 資金収支明細書

(自平成31年4月1日 至令和2年3月31日)

(単位:円)

勘定科目		在宅福祉推 進事業	指定管理運 営事業	合 計	内部取引消去	拠点区分合計
事業活動による収支	収入					
	經常経費補助金収入	4,355,843	4,195,753	8,551,596		8,551,596
	市区町村補助金収入	4,355,843	4,195,753	8,551,596		8,551,596
	高齢者移送サービス補助金収入	4,355,843		4,355,843		4,355,843
	高齢者いきがい工房運営補助金収入		4,195,753	4,195,753		4,195,753
	受託金収入	1,420,940	6,397,000	7,817,940		7,817,940
	市区町村受託金収入	1,420,940	6,397,000	7,817,940		7,817,940
	高齢者移送サービス受託金収入	1,420,940		1,420,940		1,420,940
	高齢者いきがい工房管理受託金収入		6,397,000	6,397,000		6,397,000
	事業収入	1,333,200	526,000	1,859,200		1,859,200
	利用料収入	1,333,200	526,000	1,859,200		1,859,200
	介護保険事業収入	130,362,771		130,362,771		130,362,771
	その他の事業収入	130,362,771		130,362,771		130,362,771
	市受託事業収入	25,594,000		25,594,000		25,594,000
	認定調査事務補助金事業収入	104,768,771		104,768,771		104,768,771
	事業活動収入計(1)	137,472,754	11,118,753	148,591,507		148,591,507
	支出					
	人件費支出	117,410,740	4,195,753	121,606,493		121,606,493
	職員給料支出	61,376,044		61,376,044		61,376,044
	職員賞与支出	23,273,406		23,273,406		23,273,406
	非常勤職員給与支出	17,136,377	3,617,040	20,753,417		20,753,417
	法定福利費支出	15,624,913	578,713	16,203,626		16,203,626
	法定福利費支出(正規)	13,694,641		13,694,641		13,694,641
	法定福利費支出(非正規)	1,930,272	578,713	2,508,985		2,508,985
	事業費支出	7,629,087	3,773,572	11,402,659		11,402,659
	消耗器具備品費支出	159,201	931,212	1,090,413		1,090,413
	保険料支出	338,450	6,880	345,330		345,330
賃借料支出	3,951,430		3,951,430		3,951,430	
車輛費支出	2,302,758		2,302,758		2,302,758	
諸謝金		2,240,000	2,240,000		2,240,000	
印刷製本費支出	22,968	60,480	83,448		83,448	
通信運搬費支出	789,480	41,000	830,480		830,480	
手数料支出	64,800		64,800		64,800	
租税公課支出		494,000	494,000		494,000	
事務費支出	4,550,122	3,149,428	7,699,550		7,699,550	
福利厚生費支出	233,557	19,000	252,557		252,557	
職員被服費支出	197,020		197,020		197,020	
研修研究費支出	121,610		121,610		121,610	
事務消耗品費支出	572,256	118,000	690,256		690,256	
水道光熱費支出	306,000	1,605,636	1,911,636		1,911,636	
燃料費支出	543,000	5,286	548,286		548,286	
修繕費支出		547,811	547,811		547,811	
通信運搬費支出		152,193	152,193		152,193	
業務委託費支出		610,840	610,840		610,840	
手数料支出		73,630	73,630		73,630	
賃借料支出		17,032	17,032		17,032	
租税公課支出	2,576,679		2,576,679		2,576,679	
事業活動支出計(2)	129,589,949	11,118,753	140,708,702		140,708,702	
事業活動資金収支差額(3)=(1)-(2)	7,882,805		7,882,805		7,882,805	
施設整備等による	収入					
	施設整備等収入計(4)					
支出						

別紙3(10)

収 支					
	施設整備等支出計(5)				
	施設整備等資金収支差額(6)=(4)-(5)				
そ の 他 の 活 動 に よ る 収 支	収 入				
	その他の活動収入計(7)				
	支 出				
	事業区分間繰入金支出	6,764,578		6,764,578	6,764,578
	その他の活動支出計(8)	6,764,578		6,764,578	6,764,578
	その他の活動資金収支差額(9)=(7)-(8)	△6,764,578		△6,764,578	△6,764,578
	予備費支出(10)				
	当期資金収支差額合計(11)=(3)+(6)+(9)-(10)	1,118,227		1,118,227	1,118,227
	前期末支払資金残高(12)	339,898		339,898	339,898
	当期末支払資金残高(11)+(12)	1,458,125		1,458,125	1,458,125

法人運営部門拠点区分 事業活動明細書

(自平成31年4月1日 至令和2年3月31日)

(単位:円)

勘定科目		法人運営事業	福祉活動普及事業	合計	内部取引消去	拠点区分合計
サービス活動増減の部	収益					
	会費収益	13,128,150		13,128,150		13,128,150
	一般会費収益	13,008,150		13,008,150		13,008,150
	団体会費収益	120,000		120,000		120,000
	寄付金収益	7,390,465		7,390,465		7,390,465
	寄付金収益	7,390,465		7,390,465		7,390,465
	経常経費補助金収益	189,092,846	2,509,000	191,601,846		191,601,846
	市区町村補助金収益	186,068,846		186,068,846		186,068,846
	運営費補助金収益	186,068,846		186,068,846		186,068,846
	都道府県社協補助金収益	2,883,000		2,883,000		2,883,000
	コーディネーター補助金収益	2,883,000		2,883,000		2,883,000
	共同募金配分金収益	141,000	2,509,000	2,650,000		2,650,000
	一般募金配分金収益	141,000	2,509,000	2,650,000		2,650,000
	受託金収益	2,901,750	1,100,000	4,001,750		4,001,750
	市区町村受託金収益		1,100,000	1,100,000		1,100,000
	福祉フェスティバル受託金収益		1,100,000	1,100,000		1,100,000
	その他の受託金収益	2,901,750		2,901,750		2,901,750
	団体受託金収益	2,901,750		2,901,750		2,901,750
	事業収益	869,400	90,050	959,450		959,450
	参加費収益		90,050	90,050		90,050
	利用料収益	869,400		869,400		869,400
	その他の収益	337,200		337,200		337,200
	その他の収益	337,200		337,200		337,200
	退職手当積立基金預け金差益	337,200		337,200		337,200
	サービス活動収益計(1)	213,719,811	3,699,050	217,418,861		217,418,861
	費用	人件費	199,678,631		199,678,631	
役員報酬		3,926,740		3,926,740		3,926,740
職員給料		77,618,614		77,618,614		77,618,614
職員賞与		18,645,705		18,645,705		18,645,705
賞与引当金繰入		15,787,999		15,787,999		15,787,999
非常勤職員給与		32,742,666		32,742,666		32,742,666
退職給付費用		27,570,700		27,570,700		27,570,700
法定福利費		23,386,207		23,386,207		23,386,207
法定福利費(正規)		17,324,501		17,324,501		17,324,501
法定福利費(非正規)		6,061,706		6,061,706		6,061,706
事業費		271,100	3,726,408	3,997,508		3,997,508
消耗器具備品費			1,160,488	1,160,488		1,160,488
保険料		2,100	21,000	23,100		23,100
賃借料			662,078	662,078		662,078
諸謝金		269,000	163,400	432,400		432,400
印刷製本費			342,196	342,196		342,196
通信運搬費			32,227	32,227		32,227
広報費			24,602	24,602		24,602
業務委託費			1,163,538	1,163,538		1,163,538
手数料			56,879	56,879		56,879
租税公課			100,000	100,000		100,000
事務費		27,950,292	1,247,785	29,198,077		29,198,077
福利厚生費		615,178		615,178		615,178
旅費交通費		105,600		105,600		105,600
研修研究費		510,056		510,056		510,056
事務消耗品費		4,282,881	7,265	4,290,146		4,290,146
印刷製本費		9,180		9,180		9,180
水道光熱費		3,140,927		3,140,927		3,140,927
燃料費		791,465		791,465		791,465
修繕費		1,713,445		1,713,445		1,713,445
通信運搬費	1,473,022		1,473,022		1,473,022	

	会議費	6,000		6,000	6,000
	広報費	33,000	1,231,520	1,264,520	1,264,520
	業務委託費	4,309,212		4,309,212	4,309,212
	手数料	814,840		814,840	814,840
	保険料	387,970		387,970	387,970
	賃借料	2,249,251		2,249,251	2,249,251
	租税公課	185,500	9,000	194,500	194,500
	保守料	1,931,973		1,931,973	1,931,973
	諸会費	3,999,600		3,999,600	3,999,600
	車輛費	1,391,192		1,391,192	1,391,192
	その他の配分金事業費用	6,193,861		6,193,861	6,193,861
	指定寄附配分費用	6,193,861		6,193,861	6,193,861
	助成金費用		1,922,880	1,922,880	1,922,880
	助成金費用		1,922,880	1,922,880	1,922,880
	社会福祉活動助成金費用		1,922,880	1,922,880	1,922,880
	負担金費用	1,264,987		1,264,987	1,264,987
	負担金費用	1,264,987		1,264,987	1,264,987
	その他の負担金費用	1,264,987		1,264,987	1,264,987
	基金組入額	69,200		69,200	69,200
	社会福祉事業基金組入額	58,320		58,320	58,320
	ボランティア基金組入額	10,876		10,876	10,876
	交通遺児基金組入額	4		4	4
	減価償却費	15,200,753		15,200,753	15,200,753
	国庫補助金等特別積立金取崩額	△14,588,342		△14,588,342	△14,588,342
	サービス活動費用計(2)	236,040,482	6,897,073	242,937,555	242,937,555
	サービス活動増減差額(3)=(1)-(2)	△22,320,671	△3,198,023	△25,518,694	△25,518,694
サービス活動外増減の部	収益				
	受取利息配当金収益	2,217,668		2,217,668	2,217,668
	その他のサービス活動外収益	1,940,818		1,940,818	1,940,818
	雑収益	1,940,818		1,940,818	1,940,818
	サービス活動外収益計(4)	4,158,486		4,158,486	4,158,486
費用					
サービス活動外費用計(5)					
サービス活動外増減差額(6)=(4)-(5)	4,158,486		4,158,486	4,158,486	
経常増減差額(7)=(3)+(6)	△18,162,185	△3,198,023	△21,360,208	△21,360,208	
特別増減の部	収益				
	施設整備等補助金収益	14,196,240		14,196,240	14,196,240
	施設整備等補助金収益	14,196,240		14,196,240	14,196,240
	事業区分間繰入金収益	6,764,578		6,764,578	6,764,578
	拠点区分間繰入金収益	4,682,280		4,682,280	4,682,280
	サービス区分間繰入金収益	11,413,714	3,198,023	14,611,737	△14,611,737
	特別収益計(8)	37,056,812	3,198,023	40,254,835	△14,611,737
	費用				
	固定資産売却損・処分損	14		14	14
	車輛運搬具売却損・処分損	3		3	3
器具及び備品売却損・処分損	11		11	11	
国庫補助金等特別積立金積立額	12,646,040		12,646,040	12,646,040	
拠点区分間繰入金費用	5,180,152		5,180,152	5,180,152	
サービス区分間繰入金費用	14,611,737		14,611,737	△14,611,737	
特別費用計(9)	32,437,943		32,437,943	△14,611,737	
特別増減差額(10)=(8)-(9)	4,618,869	3,198,023	7,816,892	7,816,892	
当期活動増減差額(11)=(7)+(10)	△13,543,316		△13,543,316	△13,543,316	
繰越	前期繰越活動増減差額(12)	△76,889,136		△76,889,136	△76,889,136
	当期末繰越活動増減差額(13)=(11)+(12)	△90,432,452		△90,432,452	△90,432,452
活動増減差額	基本金取崩額(14)				
	基金取崩額(15)				
	社会福祉事業基金取崩額				
	ボランティア基金取崩額				
	交通遺児基金取崩額				
その他の積立金取崩額(16)	1,922,880		1,922,880	1,922,880	

別紙3(①)

の 部	その他の積立金取崩額	1,922,880		1,922,880		1,922,880
	社会福祉事業積立金取崩額					
	社会福祉活動助成積立金取崩額	1,922,880		1,922,880		1,922,880
	居宅サービス事業積立金取崩額					
	その他の積立金積立額(17)	3,196,622		3,196,622		3,196,622
	社会福祉事業積立金積立額	2,000,000		2,000,000		2,000,000
	社会福祉活動助成積立金積立額	1,196,622		1,196,622		1,196,622
	居宅サービス積立金積立額					
	その他の積立金積立額					
	次期繰越活動増減差額(18)=(13)+(14)+(15)+(16)-(17)	△91,706,194		△91,706,194		△91,706,194

地域福祉活動推進部門拠点区分 事業活動明細書

(自平成31年4月1日 至令和2年3月31日)

(単位:円)

勘定科目		地域福祉推 進事業	ボランティア 活動推進事	合 計	内部取引消去	拠点区分合計	
サ ー ビ ス 活 動 増 減 の 部	収益	經常経費補助金収益	44,421,117	5,947,023	50,368,140		50,368,140
		市区町村補助金収益	10,080,218	2,908,023	12,988,241		12,988,241
		地域ぐるみ福祉活動補助金収益	9,250,000		9,250,000		9,250,000
		ボランティアセンター事業補助金収益		2,908,023	2,908,023		2,908,023
		地域福祉活動計画策定事業補助金収益	830,218		830,218		830,218
		都道府県社協補助金収益	6,631,000	2,497,000	9,128,000		9,128,000
		ボランティア活動振興補助金収益		2,497,000	2,497,000		2,497,000
		ふれあいケアネット融合型補助金収益	6,031,000		6,031,000		6,031,000
		社会福祉法人地域公益活動推進事業助成金収益	300,000		300,000		300,000
		市町村社会福祉協議会活動強化助成金収益	300,000		300,000		300,000
		共同募金配分金収益	27,709,899	542,000	28,251,899		28,251,899
		一般募金配分金収益	16,273,274	542,000	16,815,274		16,815,274
		歳末たすけあい配分金収益	11,436,625		11,436,625		11,436,625
		受託金収益	2,592,683		2,592,683		2,592,683
		市区町村受託金収益	2,592,683		2,592,683		2,592,683
		生活支援体制整備受託金収益	2,592,683		2,592,683		2,592,683
		事業収益		16,800	16,800		16,800
		参加費収益		16,800	16,800		16,800
		負担金収益		1,462,560	1,462,560		1,462,560
		負担金収益		1,462,560	1,462,560		1,462,560
		その他の負担金収益		1,462,560	1,462,560		1,462,560
		サービス活動収益計(1)	47,013,800	7,426,383	54,440,183		54,440,183
	費 用	人件費	3,529,814		3,529,814		3,529,814
職員給料		1,020,000		1,020,000		1,020,000	
賞与引当金繰入		140,098		140,098		140,098	
非常勤職員給与		1,943,227		1,943,227		1,943,227	
法定福利費		426,489		426,489		426,489	
法定福利費(正規)		100,000		100,000		100,000	
法定福利費(非正規)		326,489		326,489		326,489	
事業費		5,063,230	6,157,712	11,220,942		11,220,942	
消耗器具備品費		611,092	545,163	1,156,255		1,156,255	
保険料		37,868	2,473,086	2,510,954		2,510,954	
賃借料		460,408		460,408		460,408	
車輛費		286,859	40,000	326,859		326,859	
雑費		94,694	64,180	158,874		158,874	
諸謝金		445,185	1,709,603	2,154,788		2,154,788	
旅費交通費		28,460	100,640	129,100		129,100	
印刷製本費		1,517,800	405,160	1,922,960		1,922,960	
修繕費			50,000	50,000		50,000	
通信運搬費		141,429	626,000	767,429		767,429	
広報費			93,880	93,880		93,880	
業務委託費			50,000	50,000		50,000	
租税公課		39,500		39,500		39,500	
給付金		1,399,935		1,399,935		1,399,935	
事務費		335,234	1,305,643	1,640,877		1,640,877	
福利厚生費		34,642		34,642		34,642	
研修研究費		13,370	120,000	133,370		133,370	
事務消耗品費		286,222	457,905	744,127		744,127	
印刷製本費			36,000	36,000		36,000	
通信運搬費		290,000	290,000		290,000		
保険料		9,920	9,920		9,920		
賃借料		315,818	315,818		315,818		
租税公課	1,000		1,000		1,000		
車輛費		76,000	76,000		76,000		
助成金費用	43,081,951		43,081,951		43,081,951		

別紙3(⑪)

	助成金費用	43,081,951		43,081,951		43,081,951
	地域ぐるみ福祉活動助成金費用	9,250,000		9,250,000		9,250,000
	地区社協支援助成金費用	4,937,180		4,937,180		4,937,180
	地域福祉活動活性化助成金費用	15,338,000		15,338,000		15,338,000
	ふれあいケアネット融合型助成金費用	3,531,000		3,531,000		3,531,000
	地域福祉在宅福祉サービス助成金費用	9,725,771		9,725,771		9,725,771
	社会福祉法人連絡協議会助成金費用	300,000		300,000		300,000
	減価償却費	412,654	69,336	481,990		481,990
	国庫補助金等特別積立金取崩額	△297,594		△297,594		△297,594
	サービス活動費用計(2)	52,125,289	7,532,691	59,657,980		59,657,980
	サービス活動増減差額(3)=(1)-(2)	△5,111,489	△106,308	△5,217,797		△5,217,797
サービス活動外増減の部	収益					
	サービス活動外収益計(4)					
	費用					
	サービス活動外費用計(5)					
	サービス活動外増減差額(6)=(4)-(5)					
	経常増減差額(7)=(3)+(6)	△5,111,489	△106,308	△5,217,797		△5,217,797
特別増減の部	収益					
	拠点区分間繰入金収益	4,937,180	36,972	4,974,152		4,974,152
	特別収益計(8)	4,937,180	36,972	4,974,152		4,974,152
	費用					
	特別費用計(9)					
	特別増減差額(10)=(8)-(9)	4,937,180	36,972	4,974,152		4,974,152
	当期活動増減差額(11)=(7)+(10)	△174,309	△69,336	△243,645		△243,645
繰越	前期繰越活動増減差額(12)	61,601	225,343	286,944		286,944
	当期末繰越活動増減差額(13)=(11)+(12)	△112,708	156,007	43,299		43,299
活動増減差額の部	基本金取崩額(14)					
	基金取崩額(15)					
	社会福祉事業基金取崩額					
	ボランティア基金取崩額					
	交通遺児基金取崩額					
	その他の積立金取崩額(16)					
	その他の積立金取崩額					
	社会福祉事業積立金取崩額					
	社会福祉活動助成積立金取崩額					
	居宅サービス事業積立金取崩額					
	その他の積立金積立額(17)					
社会福祉事業積立金積立額						
社会福祉活動助成積立金積立額						
居宅サービス積立金積立額						
その他の積立金積立額						
	次期繰越活動増減差額(18)=(13)+(14)+(15)+(16)-(17)	△112,708	156,007	43,299		43,299

福祉サービス利用支援部門拠点区分 事業活動明細書

(自平成31年4月1日 至令和2年3月31日)

(単位:円)

勘定科目		総合相談支援事業	合計	内部取引消去	拠点区分合計	
サービス活動増減の部	収益	経常経費補助金収益	3,479,319	3,479,319	3,479,319	
		市区町村補助金収益	3,282,319	3,282,319	3,282,319	
		心配ごと相談補助金収益	3,282,319	3,282,319	3,282,319	
		共同募金配分金収益	197,000	197,000	197,000	
		一般募金配分金収益	197,000	197,000	197,000	
		受託金収益	47,755,892	47,755,892	47,755,892	
		市区町村受託金収益	31,537,622	31,537,622	31,537,622	
		生活困窮者自立支援受託金収益	27,911,864	27,911,864	27,911,864	
		市民後見推進受託金収益	3,625,758	3,625,758	3,625,758	
		都道府県社協受託金収益	16,218,270	16,218,270	16,218,270	
		生活福祉資金貸付受託金収益	6,929,000	6,929,000	6,929,000	
		日常生活自立支援受託金収益	9,289,270	9,289,270	9,289,270	
		事業収益	883,150	883,150	883,150	
		参加費収益	24,200	24,200	24,200	
		利用料収益	858,950	858,950	858,950	
		サービス活動収益計(1)	52,118,361	52,118,361	52,118,361	
	費用		人件費	37,838,697	37,838,697	37,838,697
			職員給料	15,217,023	15,217,023	15,217,023
			職員賞与	3,518,572	3,518,572	3,518,572
			賞与引当金繰入	2,447,126	2,447,126	2,447,126
		非常勤職員給与	11,934,265	11,934,265	11,934,265	
		法定福利費	4,721,711	4,721,711	4,721,711	
		法定福利費(正規)	3,150,536	3,150,536	3,150,536	
		法定福利費(非正規)	1,571,175	1,571,175	1,571,175	
		事業費	7,088,979	7,088,979	7,088,979	
		消耗器具備品費	242,585	242,585	242,585	
		保険料	172,650	172,650	172,650	
		賃借料	777,460	777,460	777,460	
		車両費	174,510	174,510	174,510	
		雑費	152,100	152,100	152,100	
		諸謝金	930,900	930,900	930,900	
		通信運搬費	41,589	41,589	41,589	
		業務委託費	2,634,000	2,634,000	2,634,000	
		手数料	1,659,213	1,659,213	1,659,213	
		租税公課	303,972	303,972	303,972	
		事務費	5,452,092	5,452,092	5,452,092	
		福利厚生費	101,185	101,185	101,185	
		研修研究費	224,120	224,120	224,120	
		事務消耗品費	1,285,908	1,285,908	1,285,908	
		水道光熱費	315,968	315,968	315,968	
		燃料費	263,076	263,076	263,076	
		通信運搬費	697,270	697,270	697,270	
		広報費	102,850	102,850	102,850	
		手数料	660	660	660	
		賃借料	129,600	129,600	129,600	
	租税公課	2,319,935	2,319,935	2,319,935		
	雑費	11,520	11,520	11,520		
	減価償却費	28,498	28,498	28,498		
	国庫補助金等特別積立金取崩額	△28,498	△28,498	△28,498		
	サービス活動費用計(2)	50,379,768	50,379,768	50,379,768		
	サービス活動増減差額(3)=(1)-(2)	1,738,593	1,738,593	1,738,593		
サービス	収益					

活動外増減の部				
	サービス活動外収益計(4)			
	費用			
	サービス活動外費用計(5)			
	サービス活動外増減差額(6)=(4)-(5)			
	経常増減差額(7)=(3)+(6)	1,738,593	1,738,593	1,738,593
特別増減の部	取益			
	拠点区分間繰入金収益	45,585	45,585	45,585
	特別収益計(8)	45,585	45,585	45,585
	費用			
	固定資産売却損・処分損 器具及び備品売却損・処分損	4 4	4 4	4 4
	拠点区分間繰入金費用	1,415,560	1,415,560	1,415,560
	特別費用計(9)	1,415,564	1,415,564	1,415,564
	特別増減差額(10)=(8)-(9)	△1,369,979	△1,369,979	△1,369,979
	当期活動増減差額(11)=(7)+(10)	368,614	368,614	368,614
繰越活動増減差額の部	前期繰越活動増減差額(12)	△2,121,481	△2,121,481	△2,121,481
	当期末繰越活動増減差額(13)=(11)+(12)	△1,752,867	△1,752,867	△1,752,867
活動増減差額の部	基本金取崩額(14)			
	基金取崩額(15)			
	社会福祉事業基金取崩額			
	ボランティア基金取崩額			
	交通遺児基金取崩額			
	その他の積立金取崩額(16)			
	その他の積立金取崩額			
	社会福祉事業積立金取崩額			
	社会福祉活動助成積立金取崩額			
	居宅サービス事業積立金取崩額			
	その他の積立金積立額(17)			
	社会福祉事業積立金積立額			
	社会福祉活動助成積立金積立額			
居宅サービス積立金積立額				
その他の積立金積立額				
	次期繰越活動増減差額(18)=(13)+(14)+(15)+(16)-(17)	△1,752,867	△1,752,867	△1,752,867

在宅福祉サービス部門(社会福祉)拠点区分 事業活動明細書

(自平成31年4月1日 至令和2年3月31日)

(単位:円)

勘定科目		居宅介護等 事業	在宅福祉推 進事業	老人福祉セ ンター運営	合計	内部取引消去	拠点区分合計
サ ー ビ ス 活 動 増 減 の 部	収益						
	経常経費補助金収益		11,235,390	19,022,286	30,257,676		30,257,676
	市区町村補助金収益		7,729,390	19,022,286	26,751,676		26,751,676
	いきいきクラブ補助金収益		7,729,390		7,729,390		7,729,390
	社会福祉センター運営補助金収益			19,022,286	19,022,286		19,022,286
	共同募金配分金収益		3,506,000		3,506,000		3,506,000
	一般募金配分金収益		3,487,000		3,487,000		3,487,000
	歳末たすけあい配分金収益		19,000		19,000		19,000
	受託金収益	40,136,136	6,918,824		47,054,960		47,054,960
	市区町村受託金収益	40,136,136	6,918,824		47,054,960		47,054,960
	デイサービス受託金収益	40,136,136			40,136,136		40,136,136
	生きがい対応型デイ受託金収益		2,356,000		2,356,000		2,356,000
	在宅障害者支援受託金収益		4,562,824		4,562,824		4,562,824
	事業収益	6,600	739,676	1,904,990	2,651,266		2,651,266
	参加費収益		119,676		119,676		119,676
	利用料収益	6,600	620,000	1,884,100	2,510,700		2,510,700
	手数料収益			20,890	20,890		20,890
	障害福祉サービス等事業収益		16,492,675		16,492,675		16,492,675
	地域活動支援センターⅢ型事業収益		16,492,675		16,492,675		16,492,675
	市補助金収益		12,805,700		12,805,700		12,805,700
	製品売上収益		3,652,675		3,652,675		3,652,675
	その他の収益		34,300		34,300		34,300
	サービス活動収益計(1)	40,142,736	35,386,565	20,927,276	96,456,577		96,456,577
費 用	人件費	27,997,432	11,994,982	9,580,769	49,573,183		49,573,183
	職員給料	12,093,077			12,093,077		12,093,077
	職員賞与	2,932,452			2,932,452		2,932,452
	賞与引当金繰入		560,394	419,209	979,603		979,603
	非常勤職員給与	9,567,341	9,886,490	8,098,278	27,552,109		27,552,109
	法定福利費	3,404,562	1,548,098	1,063,282	6,015,942		6,015,942
	法定福利費(正規)	2,632,008			2,632,008		2,632,008
	法定福利費(非正規)	772,554	1,548,098	1,063,282	3,383,934		3,383,934
	事業費	8,675,891	22,929,531	10,535,807	42,141,229		42,141,229
	給食費	137,173	6,618,000		6,755,173		6,755,173
	保健衛生費	154,696			154,696		154,696
	教養娯楽費		297,168		297,168		297,168
	水道光熱費		716,147	3,314,804	4,030,951		4,030,951
	燃料費			2,567,220	2,567,220		2,567,220
	消耗器具備品費	165,717	2,947,961	249,922	3,363,600		3,363,600
	保険料	85,120	754,782	84,490	924,392		924,392
	賃借料	4,378,308	503,660	140,292	5,022,260		5,022,260
	教育指導費		124,312		124,312		124,312
	車輛費	759,638	694,507	622,990	2,077,135		2,077,135
	雑費		10,715		10,715		10,715
	諸謝金	297,000	336,000		633,000		633,000
	修繕費	73,600	34,650	2,266,840	2,375,090		2,375,090
	通信運搬費	110,857	150,300	58,809	319,966		319,966
	業務委託費	2,075,452	4,972,700	500,976	7,549,128		7,549,128
	保守料			535,218	535,218		535,218
	手数料	438,330	94,533	192,355	725,218		725,218
	租税公課		466,786	1,891	468,677		468,677
	工賃		2,334,500		2,334,500		2,334,500
	原材料費		1,872,810		1,872,810		1,872,810
	事務費	515,892	194,435	36,930	747,257		747,257
福利厚生費	70,707	44,979	36,930	152,616		152,616	
旅費交通費		1,460		1,460		1,460	
事務消耗品費	30,825			30,825		30,825	

別紙3(①)

	通信運搬費		126,366		126,366		126,366
	手数料		5,630		5,630		5,630
	賃借料	394,360			394,360		394,360
	租税公課	20,000			20,000		20,000
	渉外費		10,000		10,000		10,000
	諸会費		6,000		6,000		6,000
	減価償却費	17,875	284,040	4,060,241	4,362,156		4,362,156
	国庫補助金等特別積立金取崩額	△34,261		△2,374,264	△2,408,525		△2,408,525
	サービス活動費用計(2)	37,172,829	35,402,988	21,839,483	94,415,300		94,415,300
	サービス活動増減差額(3)=(1)-(2)	2,969,907	△16,423	△912,207	2,041,277		2,041,277
サービス活動外増減の部	収益						
	その他のサービス活動外収益			540	540		540
	雑収益			540	540		540
	サービス活動外収益計(4)			540	540		540
費用							
サービス活動外費用計(5)							
サービス活動外増減差額(6)=(4)-(5)				540	540		540
	経常増減差額(7)=(3)+(6)	2,969,907	△16,423	△911,667	2,041,817		2,041,817
特別増減の部	収益						
	拠点区分間繰入金収益		160,415		160,415		160,415
	特別収益計(8)		160,415		160,415		160,415
	費用						
	固定資産売却損・処分損	16,396	5	2	16,403		16,403
	車両運搬具売却損・処分損	2			2		2
	器具及び備品売却損・処分損	16,394	5	2	16,401		16,401
国庫補助金等特別積立金積立額				547,560	547,560	547,560	
拠点区分間繰入金費用	1,266,720	2,000,000		3,266,720		3,266,720	
特別費用計(9)	1,283,116	2,000,005	547,562	3,830,683		3,830,683	
特別増減差額(10)=(8)-(9)	△1,283,116	△1,839,590	△547,562	△3,670,268		△3,670,268	
	当期活動増減差額(11)=(7)+(10)	1,686,791	△1,856,013	△1,459,229	△1,628,451		△1,628,451
繰越	前期繰越活動増減差額(12)	△1,686,785	3,720,516	51,976,830	54,010,561		54,010,561
	当期末繰越活動増減差額(13)=(11)+(12)	6	1,864,503	50,517,601	52,382,110		52,382,110
活動増減差額の部	基本金取崩額(14)						
	基金取崩額(15)						
	社会福祉事業基金取崩額						
	ボランティア基金取崩額						
	交通遺児基金取崩額						
	その他の積立金取崩額(16)						
	その他の積立金取崩額						
	社会福祉事業積立金取崩額						
	社会福祉活動助成積立金取崩額						
	居宅サービス事業積立金取崩額						
その他の積立金積立額(17)							
社会福祉事業積立金積立額							
社会福祉活動助成積立金積立額							
居宅サービス積立金積立額							
その他の積立金積立額							
	次期繰越活動増減差額(18)=(13)+(14)+(15)+(16)-(17)	6	1,864,503	50,517,601	52,382,110		52,382,110

在宅福祉サービス部門(公益)拠点区分 事業活動明細書

(自平成31年4月1日 至令和2年3月31日)

(単位:円)

勘定科目		在宅福祉推 進事業	指定管理運 営事業	合 計	内部取引消去	拠点区分合計	
サ ー ビ ス 活 動 増 減 の 部	収 益	経常経費補助金収益	4,355,843	4,195,753	8,551,596		8,551,596
		市区町村補助金収益	4,355,843	4,195,753	8,551,596		8,551,596
		高齢者移送サービス補助金収益	4,355,843		4,355,843		4,355,843
		高齢者いきがい工房運営補助金収益		4,195,753	4,195,753		4,195,753
		受託金収益	1,420,940	6,397,000	7,817,940		7,817,940
		市区町村受託金収益	1,420,940	6,397,000	7,817,940		7,817,940
		高齢者移送サービス受託金収益	1,420,940		1,420,940		1,420,940
		高齢者いきがい工房管理受託金収益		6,397,000	6,397,000		6,397,000
		事業収益	1,333,200	526,000	1,859,200		1,859,200
		利用料収益	1,333,200	526,000	1,859,200		1,859,200
		介護保険事業収益	130,362,771		130,362,771		130,362,771
		その他の事業収益	130,362,771		130,362,771		130,362,771
		市受託事業収益	25,594,000		25,594,000		25,594,000
		認定調査事務補助金事業収益	104,768,771		104,768,771		104,768,771
		サービス活動収益計(1)	137,472,754	11,118,753	148,591,507		148,591,507
	サ ー ビ ス 活 動	費 用	人件費	117,952,631	4,195,850	122,148,481	
		職員給料	61,376,044		61,376,044		61,376,044
		職員賞与	14,775,172		14,775,172		14,775,172
		賞与引当金繰入	9,638,862	140,226	9,779,088		9,779,088
		非常勤職員給与	16,537,640	3,476,911	20,014,551		20,014,551
		法定福利費	15,624,913	578,713	16,203,626		16,203,626
		法定福利費(正規)	13,694,641		13,694,641		13,694,641
		法定福利費(非正規)	1,930,272	578,713	2,508,985		2,508,985
		事業費	7,629,087	3,773,572	11,402,659		11,402,659
		消耗器具備品費	159,201	931,212	1,090,413		1,090,413
		保険料	338,450	6,880	345,330		345,330
		賃借料	3,951,430		3,951,430		3,951,430
		車輛費	2,302,758		2,302,758		2,302,758
		諸謝金		2,240,000	2,240,000		2,240,000
		印刷製本費	22,968	60,480	83,448		83,448
		通信運搬費	789,480	41,000	830,480		830,480
		手数料	64,800		64,800		64,800
		租税公課		494,000	494,000		494,000
		事務費	4,550,122	3,149,428	7,699,550		7,699,550
		福利厚生費	233,557	19,000	252,557		252,557
		職員被服費	197,020		197,020		197,020
		研修研究費	121,610		121,610		121,610
		事務消耗品費	572,256	118,000	690,256		690,256
		水道光熱費	306,000	1,605,636	1,911,636		1,911,636
		燃料費	543,000	5,286	548,286		548,286
		修繕費		547,811	547,811		547,811
		通信運搬費		152,193	152,193		152,193
		業務委託費		610,840	610,840		610,840
		手数料		73,630	73,630		73,630
	賃借料		17,032	17,032		17,032	
	租税公課	2,576,679		2,576,679		2,576,679	
	減価償却費		71,357	71,357		71,357	
	サービス活動費用計(2)	130,131,840	11,190,207	141,322,047		141,322,047	
	サービス活動増減差額(3)=(1)-(2)	7,340,914	△71,454	7,269,460		7,269,460	
サ ー ビ ス 活 動	収 益						

別紙3(①)

外 増 減 の 部						
	サービス活動外収益計(4)					
	費用					
	サービス活動外費用計(5)					
	サービス活動外増減差額(6)=(4)-(5)					
	経常増減差額(7)=(3)+(6)	7,340,914	△71,454	7,269,460		7,269,460
特 別 増 減 の 部	取 益					
		特別収益計(8)				
	費 用	固定資産売却損・処分損	1		1	1
		器具及び備品売却損・処分損	1		1	1
		事業区分間繰入金費用	6,764,578		6,764,578	6,764,578
	特別費用計(9)	6,764,579		6,764,579	6,764,579	
	特別増減差額(10)=(8)-(9)	△6,764,579		△6,764,579		△6,764,579
	当期活動増減差額(11)=(7)+(10)	576,335	△71,454	504,881		504,881
繰 越 活 動 増 減 差 額 の 部	前期繰越活動増減差額(12)	△8,757,071	△15,751	△8,772,822		△8,772,822
	当期末繰越活動増減差額(13)=(11)+(12)	△8,180,736	△87,205	△8,267,941		△8,267,941
活 動 増 減 差 額 の 部	基本金取崩額(14)					
	基金取崩額(15)					
	社会福祉事業基金取崩額					
	ボランティア基金取崩額					
	交通遺児基金取崩額					
	その他の積立金取崩額(16)					
	その他の積立金取崩額					
	社会福祉事業積立金取崩額					
	社会福祉活動助成積立金取崩額					
	居宅サービス事業積立金取崩額					
	その他の積立金積立額(17)					
社会福祉事業積立金積立額						
社会福祉活動助成積立金積立額						
居宅サービス積立金積立額						
その他の積立金積立額						
	次期繰越活動増減差額(10)=(13)+(14)+(15)+(16)-(17)	△8,180,736	△87,205	△8,267,941		△8,267,941

積立金・積立資産明細書

(自) 平成31年4月1日 (至) 令和2年3月31日

社会福祉法人名 社会福祉法人富山市社会福祉協議会
 拠点区分 法人運営部門

区分	前期末残高	当期増加額	当期減少額	期末残高	摘要
社会福祉事業積立金	75,929,341	2,000,000	0	77,929,341	
社会福祉活動助成積立金	21,141,146	1,196,622	1,922,880	20,414,888	
計	97,070,487	3,196,622	1,922,880	98,344,229	

区分	前期末残高	当期増加額	当期減少額	期末残高	摘要
退職手当積立基金預け金	272,304,420	17,035,560	5,430,240	283,909,740	
社会福祉事業基金積立資産	343,748,318	58,320	0	343,806,638	
ボランティア基金積立資産	37,979,743	10,876	0	37,990,619	
交通遺児基金積立資産	6,010,466	4	0	6,010,470	
社会福祉事業積立資産	75,929,341	2,000,000	0	77,929,341	
社会福祉活動助成積立資産	21,141,146	1,196,622	1,922,880	20,414,888	
計	757,113,434	20,301,382	7,353,120	770,061,696	

※ 「退職手当積立基金預け金」は、退職給付引当金に対応して積み立てたものである。
 「社会福祉事業基金積立資産」及び「ボランティア基金積立資産」は、それぞれ「社会福祉事業基金」及び「ボランティア基金」に対応して積み立てたものである。

(注)

1. 積立金を計上せずに積立資産を積立てる場合には、摘要欄にその理由を明記すること。
2. 退職給付引当金に対応して退職給与引当資産を積立てる場合及び長期預り金に対応して長期預り金積立資産を積立てる場合には摘要欄にその旨を明記すること。

サービス区分間繰入金明細書

(自) 平成31年4月1日 (至) 令和2年3月31日

社会福祉法人名 社会福祉法人富山市社会福祉協議会
 拠点区分 法人運営部門

サービス区分間繰入金明細書

繰入元	サービス区分名		繰入金の財源(注)	金額	使用の目的等
	繰入先				
法人運営事業	退職積立事業	市補助金収入		7,928,600	職員の退職積立
法人運営事業	広報活動事業	会費収入		1,238,785	広報紙の印刷に係る経費
法人運営事業	福祉フェスティバル開催事業	会費収入		36,358	表彰に係る経費
基金運営事業	社会福祉活動助成金事業	社会福祉活動助成金積立資産取崩収入		1,922,880	社会福祉活動助成金助成分
基金運営事業	法人運営事業	受取利息配当金収入		2,288,492	法人運営事業運営費
愛と誠銀行運営事業	基金運営事業	寄附金収入		1,196,622	社会福祉活動助成金充当分

(注)

拠点区分資金収支明細書(会計基準別紙3(10))を作成した拠点においては、本明細書を作成のこと。
 繰入金の財源には、措置費収入、保育所運営費収入、前期末支払資金残高等の別を記入すること。

社会福祉事業未収金明細表

令和2年3月31日現在

(単位:円)

	収入先	内容	金額
1	富山市	受託金	3,718,600
2	富山県社会福祉協議会	受託金等	312,300
3	富山市老人クラブ連合会	受託金	417,750
4	富山市勤労者サービスセンター	健診費用助成金	17,500
5	福利厚生センター	健診費用助成金	65,600
6	三井住友信託銀行	退職一時金受入等	5,767,440
7	みずほ証券	159回国債利金	136,950
8	富山ヤクルト販売	売上手数料	952
9	婦中社会福祉センター利用者	入館料	9,400
10	日常生活自立支援事業利用者	利用料	172,000
	合 計		10,618,492

社会福祉事業未払金明細表

令和2年3月31日現在

(単位:円)

	支払先	内容	金額
1	富山市上下水道局	上下水道料	360,305
2	八尾行政サービスセンター	負担金	46,348
3	大山行政サービスセンター	負担金	107,970
4	富山社会保険事務所	社会保険料	2,078,334
5	富山税務署	源泉所得税・消費税	3,164,215
6	富山市大沢野健康文化推進財団	電話料ほか	7,058
7	全国社会福祉協議会	退職手当掛金	4,284,010
8	富山県弁護士会	報酬・委託料	305,000
9	役員	通勤手当	2,500
10	職員	超過勤務手当	87,092
11	非正規職員	3月給与、通勤・超過勤務手当	1,472,411
12	後見支援員・生活支援員	3月費用弁償	208,750
13	退職者	退職一時金	5,767,440
14	総曲輪地区民児協ほか	費用弁償	232,369
15	愛宕地区社協ほか	給食材料費	285,500
16	あおば興産LPガスセンター	ガス代	1,511
17	NTTファイナンス	大山・電話料ほか	38,892
18	NTTコミュニケーションズ	大沢野・インターネット使用料	2,420
19	NTT西日本	電話使用料	5,562

20	ソフトバンク	婦中・電話料	5,522
21	ケーブルテレビ富山	通信関係撤去費用	8,800
22	KDDI	電話料	2,388
23	富山南郵便局	後納郵便料	42,965
24	高柳商店	切手代	32,241
25	トヨタレンタリース	車輛リース代	87,670
26	セディナ	車輛リース代	37,044
27	リコーリース	システム料(解約料含む)	252,720
28	NDソフトウェア	伝送サービス料	2,200
29	エスデン稲林店	センター管理消耗品費	8,360
30	ホームセンタームサシ	事務消耗品費	1,402
31	明文堂	事務消耗品費	159,413
32	平永石油	事務消耗品費	1,000
33	大浦ビジネスマシン	コピー代	32,219
34	富士ゼロックス	コピー代	64,077
35	ユニオンランチ	利用者昼食代	100,430
36	フードシステム	相談員弁当代	5,720
37	ほくつう	電話設備保守料・電話増設配線工事手数料	216,040
38	石川コンピュータ・センター	LAN配線工事	253,000
39	共同作業所通所者	工賃	184,000
40	北陸銀行	金種指定支払手数料	330
41	北銀リース	口座振替手数料	11,880
42	伏木燃商	公用車ガソリン・灯油代	148,095
43	前田石油	公用車ガソリン代	6,559
44	あおば興産グリーンポート大山	公用車ガソリン代	6,463
45	あおば興産レインボーふるさと	公用車ガソリン・重油・混合油代	409,791
46	平永石油	公用車ガソリン代	5,135
47	富山県石油業協同組合	公用車ガソリン代	13,680
48	トミセキ	公用車ガソリン代	13,532
49	イワキ自動車サービス	公用車車検代・廃車経費	168,632
50	山下自動車整備工場	廃車経費	32,000
51	婦中クリーンセンター	一般廃棄物処理費	13,750
52	アイカワ	廃棄物運搬処理手数料ほか	99,000
53	中川医療器械	車椅子装置廃棄手数料	275,000
54	小澤孝行	シュレツダ―修理代	3,300
55	富山県レクリエーション協会	レクリエーション機材費用	95,535
56	ささづ苑	業務委託料	64,900
57	北日本印刷	印刷代	103,200
58	富士印刷	印刷代	893,200
59	グラフ	印刷代	231,000
合	計		22,549,880

社会福祉事業未返還金明細表

令和2年3月31日現在

(単位：円)

	返還先	内容	金額
1	富山市	運営費補助金精算	10,121,154
2	富山市	生活支援体制整備事業受託金精算	307,317
3	富山市	地域福祉活動計画策定事業補助金精算	269,782
4	富山市	ボランティアセンター支援事業補助金精算	241,977
5	富山市	福祉後見サポート事業受託金精算	487,242
6	富山市	心配ごと相談事業補助金精算	56,681
7	富山市	生活困窮者自立支援事業受託金精算	4,226,136
8	富山市	いきいきクラブ事業補助金精算	905,610
9	富山市	在宅障害者支援事業受託金精算	387,176
10	富山市	デイサービス事業受託金精算	2,036,864
11	富山市	社会福祉センター運営補助金精算	914,714
12	富山県社会福祉協議会	ボランティア活動振興事業補助金精算	20,000
13	富山県共同募金会	地域リーダー研修会開催事業一般募金配分金精算	51,726
合 計			20,026,379

社会福祉事業預り金明細表

令和2年3月31日現在

(単位：円)

	預り元	内容	金額
1	職員	社会保険料等	72,716
合 計			72,716

社会福祉事業 前受金明細表

令和2年3月31日現在

(単位：円)

	前受先	内容	金額
1	ボランティア	令和2年度ボランティア保険料	388,570
合 計			388,570

公益事業未収金明細表

令和2年3月31日現在

(単位：円)

	収入先	内容	金額
1	富山市	介護認定調査事務委託料	2,137,000
2	移送サービス利用者	利用料	2,400
合 計			2,139,400

公益事業未払金明細表

令和2年3月31日現在

(単位：円)

	支払先	内容	金額
1	富山社会保険事務所	社会保険料	948,696
2	富山税務署	源泉所得税・消費税	834,529
3	職員	超過勤務手当	98,220
4	非正規職員	給与・通勤手当	801,386
5	講師	講師謝礼	150,850
6	北陸電力	電気料	56,790
7	富山南郵便局	後納郵便料	3,029
8	NTTファイナンス	電話料	27,576
9	KDDI	携帯電話料	6,295
10	セコム北陸	警備保障業務委託料	20,350
11	大浦ビジネスマシン	コピー代	32,126
12	キャノンマーケティングジャパン	コピー代	11,695
13	三陽マシン商会	マシン代	296,310
14	伏木燃商	公用車ガソリン代・タイヤ交換	98,539
15	あおば興産レインボーふるさと	公用車ガソリン代	56,505
16	城南自動車	タイヤ交換代	2,200
合 計			3,445,096

公益事業未返還金明細表

令和2年3月31日現在

(単位：円)

	返還先	内容	金額
1	富山市	介護認定調査事務事業補助金精算	2,009,229
2	富山市	高齢者移送サービス事業補助金精算	203,157
3	富山市	高齢者移送サービス事業受託金精算	336,060
4	富山市	高齢者いきがい工房運営補助金精算	37,247
合 計			2,585,693

VII. 監査報告

監査報告書


監査報告書

令和2年6月2日

社会福祉法人 富山市社会福祉協議会

会長 野尻昭一様

監事 島津高雄 

監事 奥田恭介 

私たち監事は、平成31年4月1日から令和2年3月31日までの令和元年度の理事の職務の執行について監査を行いました。その方法及び結果について、次の通り報告いたします。

1 監査の方法及びその内容

各監事は、理事及び職員等と意思疎通を図り、情報の収集及び監査の環境の整備に努めるとともに、理事会その他重要な会議に出席し、理事及び職員等からその職務の執行状況について報告を受け、必要に応じて説明を求め、重要な決裁書類等を閲覧し、業務及び財産の状況を調査しました。以上の方法により、当該会計年度に係る事業報告及びその附属明細書について検討いたしました。

さらに、会計帳簿又はこれに関する資料の調査を行い、当該会計年度に係る計算関係書類（計算書類及びその附属明細書）及び財産目録について検討しました。

2 監査の結果

(1) 事業報告等の監査結果

- ① 事業報告及びその附属明細書は、法令及び定款に従い、法人の状況を正しく示しているものと認めます。
- ② 理事の職務の遂行に関する不正の行為又は法令若しくは定款に違反する重大な事実は認められません。

(2) 計算関係書類及び財産目録の監査結果

計算関係書類及び財産目録については、法人の財産、収支及び純資産の増減の状況を全ての重要な点において適正に表示しているものと認めます。

以上

富山市民の善意は富山市民のみなさんへ

富山市愛と誠銀行

	〒939-8640	
本所	富山市今泉 83-1	422-3400
	〒939-2224	
大沢野支所	富山市春日 96-1	467-1294
	〒930-1312	
大山支所	富山市上滝 523-1	483-4111
	〒939-2376	
八尾支所	富山市八尾町福島 200	454-2390
	〒939-2603	
婦中支所	富山市婦中町羽根 1105-7	469-0775
	〒930-2198	
山田支所	富山市山田湯 780	457-2113
	〒939-2184	
細入支所	富山市榆原 1128	485-9008